

ՊԱՐՏԱՏՈՄՍԵՐԻ ԾՐԱԳՐԱՅԻՆ ԱԶԴԱԳԻՐ



«ԿՈՆՎԵՐՍ ԲԱՆԿ» ՓԱԿ ԲԱԺՆԵՏԻՐԱԿԱՆ ԸՆԿԵՐՈՒԹՅՈՒՆ

Թողարկողի ֆիրմային անվանումը, կազմակերպաիրավական ձևը
Հայաստանի Հանրապետություն, 0010, ք.Երևան, Հանրապետության հրապարակ, Վազգեն
Սարգսյան 26/1
հեռ. (+374 10) 511-211
Էլ.փոստ՝ post@conversebank.am
ինտերնետային կայք՝ www.conversebank.am

«ԿՈՆՎԵՐՍ ԲԱՆԿ» ՓԱԿ ԲԱԺՆԵՏԻՐԱԿԱՆ ԸՆԿԵՐՈՒԹՅՈՒՆ

Գլխավոր տեղաբաշխողի անվանումը, կազմակերպաիրավական ձևը
Հայաստանի Հանրապետություն, 0010, ք.Երևան, Հանրապետության հրապարակ, Վազգեն
Սարգսյան 26/1
հեռ. (+374 10) 511-211
Էլ.փոստ՝ post@conversebank.am
ինտերնետային կայք՝ www.conversebank.am

**ՀՀ ԿԵՆՏՐՈՆԱԿԱՆ ԲԱՆԿԻ ԿՈՂՄԻՑ ԱԶԴԱԳՐԻ ԳՐԱՆՑՈՒՄԸ ՉԻ ՀԱՎԱՍՏՈՒՄ
ՆԵՐԴՐՄԱՆ ԱՊԱՀՈՎՈՒԹՅՈՒՆԸ, ՆԵՐԿԱՅԱՑՎԱԾ ՏԵՂԵԿԱՏՎՈՒԹՅԱՆ
ՃՇՏՈՒԹՅՈՒՆԸ ԿԱՄ ԻՍԿՈՒԹՅՈՒՆԸ**

Արժեթղթերի տեսակը՝	Անվանական, արժեկտրոնային պարտատոմս
Արժեթղթերի ձևը՝	Ոչ փաստաթղթային
Արժեթղթերի անվանական արժեքը՝	100 (Մեկ հարյուր) ԱՄՆ դոլար, 50,000 (Հիսուն հազար) ՀՀ դրամ
Արժեթղթերի թողարկման ընդհանուր քանակը՝	200,000 (Երկու հարյուր հազար) հատ ԱՄՆ դոլարով, 100,000 (Հարյուր հազար) հատ ՀՀ դրամով

Արժեթղթերի թողարկման ընդհանուր ծավալը՝	20,000,000 (Քսան միլիոն) ԱՄՆ դոլար, 5,000,000,000 (Հինգ միլիարդ) ՀՀ դրամ
Արժեթղթերի յուրաքանչյուր տրանշի տեղաբաշխման ծավալը՝	Ենթակա է որոշման Բանկի Տնօրինության կողմից՝ յուրաքանչյուր տրանշի համար
Արժեթղթերի յուրաքանչյուր տրանշի տեղաբաշխման քանակը՝	Համապատասխան յուրաքանչյուր տրանշի ծավալի և անվանական արժեքի
Արժեթղթերի արժեկտրոնի տարեկան եկամտաբերությունը՝	Ենթակա է որոշման Բանկի Տնօրինության կողմից՝ յուրաքանչյուր տրանշի համար
Արժեթղթերի շրջանառության ժամկետը՝	Ենթակա է որոշման Բանկի Տնօրինության կողմից՝ յուրաքանչյուր տրանշի համար
Արժեկտրոնների վճարման հաճախականությունը՝	Ենթակա է որոշման Բանկի Տնօրինության կողմից՝ յուրաքանչյուր տրանշի համար
Տեղաբաշխման ձևը՝	Չերաշխավորված

ԲՈՎԱՆԴԱԿՈՒԹՅՈՒՆ

ՊԱՏԱՍԽԱՆԱՏՈՒ ԱՆՁԻՆՔ 5

ԲԱԺԻՆ 1. ԱՄՓՈՓԱԹԵՐԹ 8

- 1.1. Բանկի և բանկի գործունեության վերաբերյալ համառոտ տեղեկատվություն 8
- 1.2. Թողարկողին և պարտատոմսերին առնչվող ռիսկերի համառոտ նկարագիրը 16
- 1.3. Բանկի տնտեսական գործունեության զարգացման և ֆինանսական վիճակի փոփոխության միտումները 19
- 1.4. Համառոտ տեղեկություններ Բանկի աուդիտն իրականացնող անձանց մասին 19
- 1.5. Բանկի կառավարման մարմնի անդամները, աշխատակիցները և բաժնետերերը 20
- 1.6. Առաջարկվող պարտատոմսերի հիմնական վիճակագրական տվյալները 23
- 1.7. Պարտատոմսերի առաջարկի ծրագրի համակողմանի նկարագիրը 24
- 1.8. Այլ էական տեղեկություններ 24
- 1.9. Ամփոփ ֆինանսական տվյալներ 25

ԲԱԺԻՆ 2. ԱՌԱՋԱՐԿՎՈՂ ՊԱՐՏԱՏՈՄՍԵՐԻ ՄԱՍԻՆ ՏԵՂԵԿԱՏՎՈՒԹՅՈՒՆ 29

- 2.1. Ռիսկային գործոններ 29
- 2.2. Հիմնական տեղեկատվություն 31
- 2.3. Պարտատոմսերի վերաբերյալ տեղեկատվություն 32
- 2.4. Առաջարկի ժամկետները և պայմանները 43
- 2.5. Առևտրին թույլտվությունը և առևտրի կազմակերպումը 50
- 2.6. Լրացուցիչ տեղեկատվություն 51

ԲԱԺԻՆ 3. ԲԱՆԿԻ ՄԱՍԻՆ ՏԵՂԵԿԱՏՎՈՒԹՅՈՒՆ 53

- 3.1. Անկախ աուդիտորներ 53
- 3.2. Ռիսկային գործոններ 53
- 3.3. Տեղեկատվություն Թողարկողի մասին 61
- 3.4. Բիզնեսի նկարագիրը 63
- 3.5. Բանկի կառուցվածքը 66
- 3.6. Զարգացման վերջին միտումները 66

3.7. Բանկի կառավարման մարմինները և կառավարման մարմինների անդամները	67
3.8. Հսկող անձինք	78
3.9. Բանկի ակտիվների և պարտավորությունների, ֆինանսական վիճակի, եկամուտների և ծախսի վերաբերյալ	79
3.10. Էական պայմանագրեր	81
3.11. Փորձագետի, գնահատողի, խորհրդատուի կամ հաշվապահի մասնագիտական կարծիքը և երրորդ անձանցից վերցված տեղեկատվությունը	81
3.12. Այլ տեղեկատվություն	82
ՀԱՎԵԼՎԱԾՆԵՐ	83
Հավելված 1. «ԿՈՆՎԵՐՍ ԲԱՆԿ» ՓԲԸ թողարկած արժեկտրոնային պարտատոմսերի ձեռքբերման հայտ-հանձնարարական իրավաբանական անձանց համար	83
Հավելված 2. «ԿՈՆՎԵՐՍ ԲԱՆԿ» ՓԲԸ թողարկած արժեկտրոնային պարտատոմսերի ձեռքբերման հայտ-հանձնարարական ֆիզիկական անձանց կամ անհատ ձեռնարկատերերի համար	86
Հավելված 3. Բանկի կազմակերպական կառուցվածքը	89
Հավելված 4. Ֆինանսական գործակիցների հաշվարկման բանաձևերը	90
Հավելված 5. Բանկի մասնաճյուղերի ցանկը	91
Հավելված 6. Թողարկման վերջնական պայմաններ	94
Հավելված 7. Ֆինանսական հաշվետվություններ	105

ՊԱՏԱՍԽԱՆԱՏՈՒ ԱՆՁԻՆՔ

Մենք՝ ստորագրող անձինք, հավաստիացնում ենք, որ գործադրել ենք բոլոր ողջամիտ ջանքերը, որպեսզի պարզենք ներառված տեղեկությունների ճշգրիտ և լիարժեք լինելը: Ըստ այդմ, մենք հավաստիացնում ենք, որ մեր լավագույն տեղեկացվածության համաձայն ազդագրում ներառված տեղեկությունները ճշգրիտ և լիարժեք են, չեն պարունակում բացթողումներ, որոնք կարող են խեղաթյուրել ազդագրի բովանդակությունը:

Ստորագրող անձինք

Signature: Marcelo Wende
Marcelo Wende (Mar 14, 2025 12:02 GMT+4)

Email: marcelo.wende@corporacionamerica.com.ar

14.03.2025

Մարտելո Վենդե

«Կոնվերս Բանկ» ՓԲԸ

Խորհրդի նախագահ

(ամսաթիվ)

Signature: Ter Hovel
Ter Hovel (Mar 17, 2025 14:00 GMT+4)

Email: arsensrk@mail.ru

17.03.2025

Արսեն Գամաղեյան (Տեր Հովել քահանա)

«Կոնվերս Բանկ» ՓԲԸ

Խորհրդի անդամ

(ամսաթիվ)

Դանիել Գիլերմո Սիմոնուտի

«Կոնվերս Բանկ» ՓԲԸ

Խորհրդի անդամ

(ամսաթիվ)

Մարտին Ֆրանցիսկո Էռնեսկյան

«Կոնվերս Բանկ» ՓԲԸ

Խորհրդի անդամ

(ամսաթիվ)

Signature: Pedro M. Weiss
Pedro M. Weiss (Mar 18, 2025 14:42 GMT+2)

Email: weiss.peter.m@gmail.com


18.03.2025

Պեդրո Միգել Վայս

«Կոնվերս Բանկ» ՓԲԸ

Խորհրդի անդամ

(ամսաթիվ)



Անդրանիկ Գրիգորյան
«Կոնվերս Բանկ» ՓԲԸ
Գլխավոր գործադիր տնօրեն,
Տնօրինության նախագահ

14.03.2025

(ամսաթիվ)


Հրանտ Հակոբյան
«Կոնվերս Բանկ» ՓԲԸ
Գլխավոր գործադիր տնօրենի տեղակալ,
Ֆինանսական դեպարտամենտի տնօրեն,
Տնօրինության անդամ

(ամսաթիվ)


Գրիգորի Զաքարյան
«Կոնվերս Բանկ» ՓԲԸ Ներդրումային
դեպարտամենտի տնօրեն,
Տնօրինության անդամ


14.03.2025

(ամսաթիվ)


Դավիթ Ազատյան
«Կոնվերս Բանկ» ՓԲԸ
Հաշվապահական հաշվառման վարչության պետ,
Գլխավոր հաշվապահ,
Տնօրինության անդամ

14.03.2025

(ամսաթիվ)


Վահագն Մելիք-Փարսադանյան
«Կոնվերս Բանկ» ՓԲԸ Ռիսկերի
դեպարտամենտի տնօրեն,
Տնօրինության անդամ

14.03.2025

(ամսաթիվ)

14.03.2025

Արթուր Մխիթարյան

«Կոնվերս Բանկ» ՓԲԸ

Գործառնական դեպարտամենտի տնօրեն,
Տնօրինության անդամ



(ամսաթիվ)

14.03.2025

(ամսաթիվ)

Սարգիս Խաչատրյան

«Կոնվերս Բանկ» ՓԲԸ

Կորպորատիվ դեպարտամենտի տնօրեն,
Տնօրինության անդամ

14.03.2025

(ամսաթիվ)

Արամ Բաղդասարյան

«Կոնվերս Բանկ» ՓԲԸ

Մանրաձախ բիզնեսի գծով տնօրեն,
Տնօրինության անդամ

ԲԱԺԻՆ 1. ԱՄՓՈՓԱԹԵՐԹ

Սույն ամփոփաթերթը դիտվում է որպես ազդագրի ներածական համառոտ նկարագրություն և առաջարկվող արժեթղթերում ներդրում անելու վերաբերյալ ներդրողի որոշումը պետք է հիմնված լինի ամբողջական ազդագրի վրա:

Ամփոփաթերթում պարունակվող տեղեկատվության ոչ ամբողջական կամ ապակողմնորոշիչ լինելու դեպքում (այդ թվում նաև թարգմանությանը վերաբերող մասով) ամփոփաթերթի կազմման համար պատասխանատու անձինք կրում են քաղաքացիական պատասխանատվություն, եթե այն ոչ ամբողջական կամ ապակողմնորոշիչ է ազդագրի մյուս մասերի հետ դիտարկելու դեպքում:

Ներդրողը կարող է ձեռք բերել սույն փաստաթուղթը և դրան կից փաստաթղթերը թղթային տարբերակով «Կոնվերս Բանկ» ՓԲԸ-ի (այսուհետ՝ Բանկ կամ Թողարկող) Գլխավոր գրասենյակում, իսկ էլեկտրոնային տարբերակով՝ Բանկի ինտերնետային կայքում՝ www.conversebank.am:

1.1. Բանկի և բանկի գործունեության վերաբերյալ համառոտ տեղեկատվություն

1.1.1. Բանկի տվյալները և կապի միջոցները

Բանկի լրիվ ֆիրմային անվանումն է՝

հայերեն՝ «Կոնվերս Բանկ» փակ բաժնետիրական ընկերություն
ռուսերեն՝ закрытое акционерное общество “Конверс Банк”
անգլերեն՝ “Converse Bank” closed joint-stock company

Բանկի կրճատ ֆիրմային անվանումն է՝

հայերեն՝ «Կոնվերս Բանկ» ՓԲԸ
ռուսերեն՝ ЗАО “Конверс Банк”
անգլերեն՝ “Converse Bank” CJSC

Բանկի պետական գրանցման վայրն է՝

ՀՀ, 0010, ք. Երևան, Հանրապետության հրապարակ, Վազգեն Սարգսյան 26/1
Բանկի պետական գրանցման համարն է 57:

Բանկի գտնվելու վայրն է՝

ՀՀ, 0010, ք. Երևան, Հանրապետության հրապարակ, Վազգեն Սարգսյան 26/1

Կապի միջոցները՝

հեռ.՝ (+374 10) 511-211

ֆաքս՝ (+374 10) 511-212

էլ. Փոստ՝ post@conversebank.am,

հնտերնետային կայք՝ www.conversebank.am :

Բանկի հիմնադրման երկիրը՝

Հայաստանի Հանրապետություն:

Ընկերության կազմակերպարավական ձևը՝

փակ բաժնետիրական ընկերություն (գրանցված 20.12.1993թ.):

Պարտատոմսերում ներդրումների հետ կապված հարցերի դեպքում ներդրողները կարող են կապ հաստատել Կոնվերս Բանկի Ներդրումային դեպարտամենտի Կորպորատիվ և ներդրումային բանկային ծառայությունների բաժնի համապատասխան աշխատակիցների հետ՝ հետևյալ հեռախոսահամարներով.

(+374 10) 511-211 (ներքին) 2449 կամ 2454, էլ հասցե. KarimyanElen@conversebank.am, YeghiazaryanEmilia@conversebank.am, corpinvest@conversebank.am:

1.1.2. Բանկի հիմնադրումը և համառոտ պատմությունը

Բանկը փաստացի գործունեությունը սկսել է 1993 թվականից և 32 տարի գործունեություն է ծավալում ՀՀ բանկային շուկայում:

Բանկը գրանցվել է ՀՀ Կենտրոնական բանկի կողմից 1993թ. դեկտեմբերին և հանդիսանում է «Հյուսիս-հայկական» փայտտիրական բանկի իրավահաջորդը:

Որպես «Կոնվերս Բանկ» փակ բաժնետիրական ընկերություն Բանկը վերակազմավորվել է 1997թ.-ին: Բանկն ունի ՀՀ ԿԲ կողմից տրված բանկային գործունեության թիվ 57 լիցենզիա:

«Կոնվերս Բանկ» փակ բաժնետիրական ընկերությունը գրանցվել է ՀՀ, 0010, ք.Երևան, Հանրապետության հրապարակ, Վազգեն Սարգսյան 26/1 հասցեում, իսկ գրանցող մարմին է հանդիսանում Հայաստանի Հանրապետության Կենտրոնական Բանկը (Այսուհետ՝ ՀՀ ԿԲ):

Բանկի ֆիրմային անվանումը պաշտպանված է ՀՀ նորմատիվ իրավական ակտերով և գրանցված է ՀՀ արտոնագրային վարչությունում (ֆիրմային անվանման գրանցման մասին 03.06.1999թ. որոշում, գրանցման համարը 107913):

Բանկի ապրանքային նշանն է՝



Բանկի հիմնադիր և հիմնական բաժնետեր է հանդիսանում «Ըղվանսոյ Գլոբալ Ինվեսթմենթս» ԷԼԷՍԻ-ն:

1.1.3. Բանկի կանոնադրական կապիտալը

Բանկի կանոնադրական կապիտալը բաղկացած է սովորական և արտոնյալ բաժնետոմսերից: Բանկի բաժնետերերն են.

"Ըղվանսոյ Գլոբալ Ինվեսթմենթս" ԷԼԷՍԻ

Սեփականության ձևը՝ ոչ պետական

Բաժնետոմսի տեսակը՝ արտոնյալ փոխարկելի՝ 333 հատ, յուրաքանչյուրը 100 (Մեկ հարյուր) ՀՀ դրամ անվանական արժեքով և սովորական

Ռեզիդենտություն՝ ոչ ռեզիդենտ

Մասնակցության չափը. Սովորական բաժնետոմսերի 72.89%

ՀայՓոստ Թրասթ Մենեջմենթ Ս. Ա. Ռ. Լ.

Սեփականության ձևը՝ ոչ պետական

Բաժնետոմսի տեսակը՝ սովորական

Ռեզիդենտություն՝ ոչ ռեզիդենտ

Մասնակցության չափը. Սովորական բաժնետոմսերի 22.11%

Հայաստանյայց Առաքելական Սուրբ Եկեղեցի՝ ի դեմս Մայր Աթոռ Սուրբ Էջմիածնի

Սեփականության ձևը՝ ոչ պետական

Բաժնետոմսի տեսակը՝ սովորական

Ռեզիդենտություն՝ ռեզիդենտ

Մասնակցության չափը. Սովորական բաժնետոմսերի 5%

«Կոնվերս Բանկ» ՓԲԸ կողմից մինչ այժմ թողարկվել և տեղաբաշխվել է 66,492 (Վաթսունվեց հազար չորս հարյուր իննսուներկու) հատ սովորական բաժնետոմս՝ յուրաքանչյուրը 300,000 (Երեք հարյուր հազար) ՀՀ դրամ անվանական արժեքով և 333 (Երեք հարյուր երեսուներեք) հատ արտոնյալ փոխարկելի բաժնետոմս՝ յուրաքանչյուրը 100 (Մեկ հարյուր) ՀՀ դրամ անվանական արժեքով, որոնք էլ ձևավորում են Բանկի կանոնադրական կապիտալը:

1.1.4. Աշխարհագրական տեղաբաշխվածությունը

31.12.2024թ. դրությամբ Բանկն ունի 34 մասնաճյուղ, որոնք տեղաբաշխված են ՀՀ 9 մարզերում և Երևան քաղաքում:

Բանկի մասնաճյուղերի աշխարհագրական տեղաբաշխվածությունը:

Մարզեր և քաղաքներ	Մասնաճյուղերի քանակը
Կոտայք	4
Լոռի	1
Սյունիք	1
Շիրակ	3
Տավուշ	2
Արմավիր	3
Արարատ	1
Արագածոտն	1
Գեղարքունիք	1
Երևան	17
ԸՆԴԱՄԵՆԸ	34

Մասնաճյուղերի ցանկը ներկայացված է Հավելված 5-ում:

1.1.5. Զբաղեցրած դիրքը բանկային համակարգում (31.12.2024 դրությամբ)

31.12.2024թ. դրությամբ բանկերի կողմից հրապարակվող ֆինանսական հաշվետվությունների տվյալների հիման վրա հաշվարկված ֆինանսական ցուցանիշներով Բանկը ՀՀ բանկային համակարգում գտնվում է ստորև նշված դիրքերում՝

- Ակտիվների մեծությամբ՝ 6-րդ տեղում՝ 576 մլրդ դրամ կամ համակարգի 5.2%:
- Պարտավորությունների մեծությամբ՝ 6-րդ տեղում՝ 487 մլրդ դրամ կամ համակարգի 5.3%:
- Վարկային պորտֆելի մեծությամբ՝ 7-րդ տեղում՝ 311 մլրդ դրամ կամ համակարգի 5%:
- Հաճախորդների նկատմամբ պարտավորությունների ցուցանիշով՝ 6-րդ տեղում՝ 355 մլրդ դրամ կամ համակարգի 5.5%:
- Զուտ շահույթի մեծությամբ՝ 6-րդ տեղում՝ 15.6 մլրդ դրամ կամ համակարգի 4.3%:
- Ընդհանուր կապիտալի մեծությամբ՝ 6-րդ տեղում՝ (89.1 մլրդ դրամ կամ համակարգի 5.1%):

1.1.6. Բանկի առաքելությունը, տեսլականը և հիմնարար արժեքները

Առաքելություն և կարգախոս

Մենք հավատում ենք, որ պետության ու հասարակության ուժն ընտանիքի ամրության, միասնության ու փոխօգնության մեջ է: Կոնվերս Բանկն աջակցում է ընտանիքներին՝ զարգացնելու իրենց ֆինանսական ներուժը և ձեռք բերելու ֆինանսական անկախություն ու կայունություն:

Մեր կարգախոսն է. «Վստահված սերունդների կողմից»:

Տեսլական

Բանկի տեսլականն է դառնալ Հայաստանում հաճախորդների առաջին ընտրության թվային բանկը՝ ներդնելով նորագույն տեխնոլոգիաներ և ապահովելով պարզ, հարմարավետ ու հասանելի բանկային ծառայություններ՝ համապատասխան ժամանակակից աշխարհի պահանջներին:

Հիմնարար արժեքներ

Պատասխանատվություն և ազնվություն

Բանկը, առաջնորդվելով պատասխանատվության ու ազնվության արժեքներով, վստահություն է ձևավորում հաճախորդների, գործընկերների և աշխատակիցների մոտ՝ երաշխավորելով, որ յուրաքանչյուր փոխգործակցություն արտացոլում է բարոյական ու մասնագիտական վարքագծի բարձր չափանիշներ:

Հաշվետվողականություն

Հաշվետվողականությունը հաճախորդների և աշխատակիցների հանդեպ Բանկի ստանձնած պարտավորությունների հիմնաքարն է: Բանկը հավատարիմ է իր պարտավորություններին՝ ապահովելով հաճախորդների ֆինանսական անվտանգությունը և աջակցելով նրանց նպատակների իրականացմանը: Աշխատակիցների համար դա նշանակում է պատասխանատվության բարձր մշակույթ և միջավայր, որտեղ հետևողականությունն ու արդյունքներն արժևորվում են:

Հասանելիություն

Հասանելիությունը մեր հիմնական առաջնահերթություններից է՝ թե՛ հաճախորդների, թե՛ աշխատակիցների համար: Հաճախորդների համար՝ աշխարհագրական ընդգրկվածություն, պարզ և հարմարավետ ծառայություններ: Աշխատակիցների համար՝ Բանկի ղեկավարության և կառավարման մարմինների հասանելիություն՝ աջակցող և բաց միջավայրի ձևավորման նպատակով:

Համագործակցություն

Մենք կառուցում ենք երկարաժամկետ և կայուն հարաբերություններ թե՛ հաճախորդների, թե՛ գործընկերների հետ՝ նպատակ ունենալով ապահովել ամուր ֆինանսական համագործակցություն, որակյալ տեխնիկական աջակցություն և ծրագրերի անխափան գործունեություն:

1.1.7. Բիզնեսի նկարագիրը

«Կոնվերս Բանկ» ՓԲԸ-ն ՀՀ բանկային համակարգում դիրքավորվել ու գործունեությունը ծավալում է որպես ունիվերսալ բանկ՝ կարևորելով թե՛ մանրածախ, թե՛ կորպորատիվ, և թե՛ ներդրումային բիզնեսի զարգացումը՝ բանկային ծառայությունների ստեղծման ու մշակման հիմքում դնելով յուրաքանչյուր հաճախորդի հարմարավետությունը, ծառայությունների պարզությունն ու հասանելիությունը:

Բանկը ֆիզիկական անձանց, բիզնեսներին և կազմակերպություններին առաջարկում է բանկային և ֆինանսական ծառայությունների համալիր փաթեթ՝ իր ընդարձակ

մասնաճյուղային ցանցի, ինչպես նաև հարմարավետ մոբայլ և օնլայն բանկային հարթակների միջոցով:

2024 թվականի դեկտեմբերի 31-ի դրությամբ Բանկի ընդհանուր ակտիվները կազմել են 575.9 մլրդ ՀՀ դրամ, պարտավորությունները՝ 486.8 մլրդ ՀՀ դրամ, իսկ ընդհանուր կապիտալը՝ 89.1 մլրդ ՀՀ դրամ: Բանկի վերաբերյալ լրացուցիչ տեղեկություններ հասանելի են Բանկի ինտերնետային կայքում:

1.1.8. Բանկի ռազմավարությունը

Բանկի բիզնես մոդելի հիմքում հաճախորդակենտրոն ռազմավարությունն է, որն ուղղված է հաճախորդների ֆինանսական կարիքների ճկուն, անխափան և արդյունավետ սպասարկմանը՝ կիրառելով նորագույն և շարունակաբար զարգացող թվային լուծումներ:

Այս առումով, Բանկը կարևորում է գործունեության բոլոր ոլորտներում թվային փոխակերպման իրականացումը և թվային էկոհամակարգի ձևավորումը: Այս գործընթացներն արտացոլվում են ինչպես հաճախորդներին մատուցվող թվային ծառայությունների ընդլայնմամբ, այնպես էլ Բանկի ներքին գործընթացների կատարելագործմամբ, դրանց պարզեցմամբ ու արդիականացմամբ:

Բանկը, հիմնվելով իր առաքելության և տեսլականի վրա, ինչպես նաև հաշվի առնելով բաժնետերերի ու հաճախորդների շահերը, սահմանել է հետևյալ ռազմավարական առաջնահերթությունները՝ ապահովելով ռիսկերի և շահութաբերության միջև հավասարակշռությունը.

- Բիզնես ուղղությունների զարգացում. Բանկը նպատակաուղղված է մանրածախ, կորպորատիվ և ներդրումային բիզնես ուղղությունների շարունակական զարգացմանը՝ առաջարկելով նորարարական ֆինանսական լուծումներ և ընդլայնելով ծառայությունների մատուցման շրջանակը:
- Թվայնացման մակարդակի բարելավում. Բանկը ձգտում է բարձրացնել իր թվայնացման մակարդակը՝ ներդնելով առաջադեմ տեխնոլոգիական լուծումներ և բարելավելով մոբայլ ու օնլայն բանկային հարթակները՝ ապահովելով հաճախորդների համար հարմարավետ և անվտանգ ֆինանսական միջավայր:
- Հաճախորդների գերազանց և անխափան սպասարկում. Բանկի առաջնահերթությունն է ստեղծել հաճախորդակենտրոն բիզնես միջավայր, որտեղ յուրաքանչյուր հաճախորդ ստանում է անհատականացված, որակյալ և անխափան բանկային ծառայություններ՝ սպասարկման բարձր մակարդակով:
- Կայուն շահութաբերության ապահովում և գործառնական արդյունավետության բարելավում. Բանկը հետևում է եկամուտների կայուն աճի և ծախսերի

օպտիմալացման ռազմավարությանը՝ նպատակ ունենալով բարելավել գործառնական արդյունավետությունը և հասնել բարձր շահութաբերության:

1.1.9. Ակտիվների որակը

Ակտիվների համարժեքությունը. Համաձայն աուդիտ չանցած տվյալների՝ 2024թ. Բանկի զուտ շահույթը կազմել է 15,612.8 մլն ՀՀ դրամ, իսկ կապիտալի շահութաբերությունը (զուտ շահույթի հարաբերությունը կապիտալի միջին մեծությանը)՝ 18.88%: Ընդհանուր կապիտալի հարաբերությունն ընդհանուր ակտիվներին կազմել է 15.47%:

Ակտիվների որակը. 2024թ. դեկտեմբերի 31-ի դրությամբ Բանկի համախառն վարկային պորտֆելը կազմել է 318 մլրդ ՀՀ դրամ: Բանկի կողմից առաջարկվող վարկային պրոդուկտները առավել մրցունակ դարձնելու նպատակով, սկսած 2016 թվականից շարունակական վերանայվում են ինչպես ֆիզիկական, այնպես էլ իրավաբանական անձանց վարկերի տրամադրման պայմաններն ու վարկերի տրամադրման գործընթացը: Վերջիններիս կիրառման, և Բանկի՝ շուկայում զբաղեցրած դիրքի, վարկավորման ներուժի ամբողջական օգտագործման արդյունքում իրատեսական են վարկավորման ծավալների աճի նախանշված նպատակները: Միաժամանակ մեծ ուշադրություն է դարձվում պորտֆելի որակի կառավարմանը: Վարկերը տրամադրվում են այն հաճախորդներին, ովքեր բավարարում են Բանկի կողմից սահմանված չափանիշներին:

Ակտիվների իրացվելիությունը. Բանկի նպատակն է ապահովել ֆինանսավորման աղբյուրների կայուն և տարբերակված կառուցվածք, ինչը կապահովի իրացվելիության չկանխատեսված պահանջների արագ և քիչ ծախսատար ապահովումը: ՀՀ ԿԲ իրացվելիության նորմատիվները հետևյալն են (հաշվետու ժամանակաշրջանի վերջին ամսվա միջին ցուցանիշ)՝

Նորմատիվներ	ՀՀ ԿԲ սահմանած մեծություններ	Փաստացի մեծություն	Փաստացի մեծություն	Փաստացի մեծություն
		2024	2023	2022
Ն ₂ ^{1*}	15.00%	34.44%	44.42%	46.92%
Ն ₂ ^{2**}	60.00%	101.31%	114.60%	106.22%

* Բանկի բարձր իրացվելի ակտիվների և ընդհանուր ակտիվների նվազագույն հարաբերակցություն

** Բանկի բարձր իրացվելի ակտիվների և ցպահանջ պարտավորությունների նվազագույն հարաբերակցություն

1.2. Թողարկողին և պարտատոմսերին առնչվող ռիսկերի համառոտ նկարագիրը

1.2.1. Թողարկողին առնչվող ռիսկերի համառոտ նկարագիրը

Թողարկողին առնչվող ռիսկերի մանրամասն նկարագրությունը կարող եք տեսնել Ծրագրային ազդագրի 3.2 կետում:

Բարձր մրցակցության մակարդակ. Բանկային ոլորտին բնորոշ է բարձր մրցակցությունը, հետևաբար շուկայում մրցակիցների ակտիվության բարձրացումը կարող է բացասաբար անդրադառնալ Թողարկողի տնտեսական և ֆինանսական ցուցանիշների վրա:

Վարկային ռիսկ. Բանկի գործունեությունն ենթարկվում է վարկային ռիսկի՝ կապված վարկառուի կողմից պարտավորության չկատարման հետ, որի արդյունքում Բանկը կարող է վնասներ կրել: Վարկային ռիսկը Բանկի կարևորագույն ռիսկն է, այդ պատճառով էլ Բանկն այն առանձնակի ուշադրությամբ է վերահսկում:

Գործառնական ռիսկ. Գործառնական ռիսկ է համարվում ոչ ադեկվատ կամ սխալ ներքին գործընթացների, մարդկային գործոնի, համակարգերի և արտաքին միջավայրի ազդեցության հետևանքով կորուստի առաջացման հավանականությունը կամ առաջացած ուղղակի կորուստը, որը բացասական ազդեցություն կունենա բանկի կապիտալի և շահույթի վրա:

Աշխարհաքաղաքական ռիսկ. Աշխարհաքաղաքական, տարածաշրջանային և ներքաղաքական իրավիճակի անբարենպաստ փոփոխությունների արդյունքում հնարավոր է առաջ գան այնպիսի բացասական գործոններ, որոնք կարող են անբարենպաստ ազդեցություն ունենալ ընդհանուր մակրոտնտեսական իրավիճակի վրա, որն իր հերթին կարող է մեծացնել չաշխատող վարկերի տեսակարար կշիռը, ավելացնել պահուստավորման ծախսերը ու իջեցնել Բանկի շահութաբերությունը:

Նորմատիվային և օրենսդրական դաշտի փոփոխությունների ռիսկ. Թողարկողը գործում է ՀՀ տնտեսության կարգավորվող ոլորտներից մեկում: Նորմատիվային դաշտի

փոփոխությունները կարող են դրական կամ բացասական ազդեցություն ունենալ բանկի գործունեության և ֆինանսական ցուցանիշների վրա:

Շուկայական ռիսկը տոկոսադրույքների, արժեթղթերի գների և (կամ) արժույթային փոխարժեքների տատանումների արդյունքում վնաս կրելու հավանականությունն է: Բանկը տարանջատում է շուկայական ռիսկերը առևտրային և ոչ առևտրային պորտֆելների:

Տոկոսադրույքի ռիսկը ծագում է այն հավանականությունից, որ տոկոսադրույքների փոփոխություններն ուղղակիորեն կազդեն Բանկի ֆինանսական գործիքների հետ կապված դրամական միջոցների հոսքի և նրանց իրական արժեքի վրա, ըստ այդմ, Բանկը մշտապես կրում է շուկայական տոկոսադրույքների հնարավոր փոփոխությունների ռիսկը:

Արտարժույթի ռիսկն այն ռիսկն է, որ ֆինանսական գործիքների արժեքը կտատանվի արտարժույթի փոխարժեքներում փոփոխությունների հետևանքով:

Ռիսկերի կառավարման քաղաքականությունը նախատեսում է արտարժույթային ռիսկերի սահմանափակում՝ ոչ սպեկուլյատիվ քաղաքականության արդյունքում:

Իրացվելիության ռիսկը կապված է Բանկի ֆինանսական պարտավորությունները ժամանակին մարելու կարողությամբ նորմալ և սթրեսային իրավիճակներում:

Տվյալ ռիսկը զսպելու նպատակով իրականացվում է ակտիվների և պարտավորությունների կառավարում՝ ապագա դրամական հոսքերի և իրացվելիության օրական վերահսկողություն, ֆինանսավորման տարբեր աղբյուրների ապահովում՝ ի լրումն արդեն իսկ գոյություն ունեցող բանկային ավանդների հիմնական բազայի:

Իրավական ռիսկ. Իրավական ռիսկի զսպման նպատակով՝ բոլոր ստանդարտ պայմանագրերի օրինակելի ձևերը մշակվում են Իրավաբանական վարչության կողմից համապատասխան ստորաբաժանման հետ համագործակցության միջոցով:

Տեղեկատվական տեխնոլոգիաների (SS) հետ առնչվող ռիսկերը կառավարվում են Բանկում գործող ներքին իրավական ակտերի պահանջներին համապատասխան:

1.2.2. Պարտատոմսերին առնչվող ռիսկերի համառոտ նկարագիրը

Պարտատոմսերին առնչվող ռիսկերի մանրամասն նկարագրին կարող եք ծանոթանալ սույն Ծրագրային ազդագրի 2.1 կետում:

Շուկայական ռիսկ. շուկայական փոփոխականների (տոկոսադրույքներ, արտարժույթային փոխարժեքներ կամ տոկոսադրույքներ) տատանման հետևանքով ֆինանսական գործիքների ապագա դրամական հոսքերի կամ իրական արժեքի տատանման և դրա հետևանքով վնաս

կրելու հավանականությունն է: Այն կարող է ի հայտ գալ տնտեսությունում պարտատոմսերի գնի վրա ազգող գործոնների փոփոխության արդյունքում:

Տոկոսադրույքի ռիսկ. Հայաստանի ֆինանսական շուկայում առկա տոկոսադրույքների տատանումը կարող է բացասաբար ազդել պարտատոմսերի եկամտաբերության և իրացվելիության ցուցանիշների վրա:

Արտարժույթային ռիսկ. Առաջանում է ազգային արժույթի փոխարժեքի տատանումների արդյունքում և կարող է բացասական ազդեցություն ունենալ ներդրողի՝ պարտատոմսերից ստացված եկամուտի վրա, երբ ներդրողը եկամուտը գնահատում է դրամով:

Իրացվելիության ռիսկ. Շուկայական իրավիճակի կտրուկ փոփոխության կամ բանկի ֆինանսական վիճակի վատթարացման արդյունքում կարող է առաջանալ իրացվելիության ռիսկ: Թողարկողը պարտատոմսերի իրացվելիությունը ապահովելու համար նախատեսում է գործողությունների պլան, սակայն չի կարող երաշխավորել, որ դրանք երկրորդային շուկայում ցանկացած պահին հնարավոր կլինի վաճառել կամ գնել ցանկալի գնով:

Գնաճի ռիսկ. Այն կորստի հավանականությունն է, որն առաջանում է ակտիվի կամ եկամտի նվազմամբ ներքին արժույթի արժեզրկման, ապա նաև գնաճի կտրուկ աճի արդյունքում:

Վերաներդրման ռիսկ. Այն ներդրողները, ովքեր պարտատոմսերը ձեռք են բերում դրանք մինչև մարումը պահելու նպատակով, պետք է հաշվի առնեն, որ իրենց վրա են վերցնում վերաներդրման ռիսկը, որը պայմանավորված է թողարկողի պարտատոմսերից պարբերաբար ստացվող արժեկտրոնային եկամուտների առնվազն համարժեք եկամտաբերությամբ ներդրում կատարելու հնարավորության հավանական բացակայությամբ:

Վարկային/դեֆոլտի ռիսկ. Ներդրողները կորպորատիվ պարտատոմս ձեռք բերելիս իրենց վրա են վերցնում Թողարկողի վարկային ռիսկը, որը կապված է ապագայում Թողարկողի ֆինանսական վիճակի հնարավոր վատթարացման, արժեկտրոնների վճարման կամ պարտատոմսերի մարման անհնարինության և հավանական սնանկացման հետ:

Վարկանիշի փոփոխության ռիսկ. Այլ հավասար պայմաններում պարտատոմսերի գինը սովորաբար ուղղակի կախվածության մեջ է Թողարկողի և/կամ պարտատոմսի վարկային ռիսկը բնութագրող վարկանիշից (S&P, Moody's, Fitch): Վարկանիշի իջեցման արդյունքում, սովորաբար ընկնում է նաև պարտատոմսի գինը:

1.3. Բանկի տնտեսական գործունեության զարգացման և ֆինանսական վիճակի փոփոխության միտումները

Բանկը շարունակաբար զարգացնում է իր բիզնես ուղղությունները՝ կենտրոնանալով մանրածախ, կորպորատիվ և ներդրումային բանկինգի վրա: Բանկի ռազմավարական մոտեցումը ներառում է թվային լուծումների ներդրում, որոնք բարելավում են բիզնես գործընթացների արդյունավետությունը և բարձրացնում հաճախորդների բավարարվածության մակարդակը:

Հաշվի առնելով ռազմավարական առաջնահերթություններն ու միջնաժամկետ նպատակները՝ առաջիկա տարում Բանկը նպատակ ունի իրականացնել հետևյալ հիմնական գործողությունները. ապահովել բիզնես ուղղությունների առնվազն շուկայական միջին մակարդակին համարժեք աճ, պահպանել հիմնական ֆինանսական ցուցանիշներով առաջատար դիրքերը, ապահովել Բանկի հեռանկարային զարգացման ծրագրով սահմանված կապիտալի շահութաբերության ցուցանիշը և կատարելագործել ռիսկերի կառավարումը՝ ներդնելով ժամանակակից և ավելի արդյունավետ մեխանիզմներ:

Բանկը կշարունակի զարգացնել իր թվային հարթակները՝ մեծացնելով «Converse Mobile»-ի ամսական ակտիվ օգտատերերի (MAU) թիվը և խթանելով թվային ուղիներով կատարվող գործարքների ծավալը: Միևնույն ժամանակ, Բանկը կձգտի ընդլայնել համագործակցության շրջանակը միջազգային ֆինանսական կազմակերպությունների հետ՝ ներգրավելով նոր հնարավորություններ և ֆինանսական ռեսուրսներ:

Կորպորատիվ սոցիալական պատասխանատվության և բնապահպանական ռիսկերի կառավարման ոլորտում Բանկը նախատեսում է վերանայել իր քաղաքականությունն ու ընթացակարգերը՝ ներդնելով հստակ և արդյունավետ ESG մոդել, որն ապահովում է ինչպես սոցիալական, այնպես էլ տնտեսական կայուն զարգացումը՝ համապատասխան միջազգային լավագույն պրակտիկաներին:

1.4. Համառոտ տեղեկություններ Բանկի աուդիտն իրականացնող անձանց մասին

2022թ. Բանկի գործունեության աուդիտն իրականացրել է «Էրնսթ Ընդ Յանգ» ՓԲԸ-ն: Ընկերության հասցեն ՀՀ, 0010, ք. Երևան, Վազգեն Սարգսյան 2, «Կամար» բիզնես կենտրոն, 7-րդ հարկ, հեռ. (+374 60) 507-777, ինտերնետային կայք՝ www.ey.com/am:

Կազմակերպության Գլխավոր տնօրեն է հանդիսանում Էրիկ Հայրապետյանը:

2023թ. Բանկի գործունեության աուդիտն իրականացրել է «Քեյ-Փի-Էմ-Ջի Արմենիա» ՍՊԸ-ն: Ընկերության հասցեն ՀՀ, 0010, ք. Երևան, Վ. Սարգսյան փ. 26/1, «Էրեբունի Պլազա» բիզնես կենտրոն, 8-րդ հարկ, հեռ. + 374 (10) 595 999, ինտերնետային կայք՝ www.kpmg.am: Կազմակերպության տնօրեն է հանդիսանում Իրինա Գևորգյանը: 2024թ. բանկի ֆինանսական գործունեության աուդիտը կանցկացվի նույն ընկերության կողմից:

Ազդագրի գրանցման ներկայացմանը նախորդող վերջին 3 տարվա ընթացքում թողարկողի աուդիտն իրականացրած անձանց կողմից աշխատանքից հրաժարման, վերընտրությանը չմասնակցելու, աշխատանքից ազատման դեպքեր չեն եղել:

1.5. Բանկի կառավարման մարմնի անդամները, աշխատակիցները և բաժնետերերը

Բանկի կանոնադրությամբ սահմանված են կառավարման հետևյալ մարմինները՝

- Բաժնետերերի ընդհանուր ժողով, այսուհետ նաև Ժողով,
- Բանկի խորհուրդ,
- Գործադիր մարմին. Բանկի Գլխավոր գործադիր տնօրեն և Բանկի Տնօրինություն:

Բանկը մինչ այժմ թողարկել և տեղաբաշխել է 66,492 (Վաթսունվեց հազար չորս հարյուր իննսուներկու) հատ սովորական բաժնետոմս՝ յուրաքանչյուրը 300,000 (Երեք հարյուր հազար) ՀՀ դրամ անվանական արժեքով, և 333 (Երեք հարյուր երեսուներեք) հատ արտոնյալ փոխարկելի բաժնետոմս՝ յուրաքանչյուրը 100 (Մեկ հարյուր) ՀՀ դրամ անվանական արժեքով, որոնք էլ ձևավորում են Բանկի կանոնադրական կապիտալը:

Բանկի բաժնետերերի կառուցվածքը ներկայացված է ստորև՝

«Ընդլանսոյ Գլոբալ Ինվեսթմենթս» ԷլԷՍԻ	Հայֆոստ Թրասթ Մենեջմենթ Ս.Ա.Ռ.Լ Ընկերություն	Հայաստանյայց Առաքելական Սուրբ Եկեղեցի՝ ի դեմս Մայր Աթոռ Սուրբ Էջմիածնի
---	--	---

Սեփականության ձևը	ոչ պետական	ոչ պետական	ոչ պետական
Բաժնետոմսի տեսակը	արտոնյալ փոխարկելի՝ 333 հատ, յուրաքանչյուրը 100 (Մեկ հարյուր) ՀՀ դրամ անվանական արժեքով և սովորական	սովորական	սովորական
Ռեզիդենտություն	ոչ ռեզիդենտ	ոչ ռեզիդենտ	ռեզիդենտ
Մասնակցության չափը	Սովորական բաժնետոմսերի 72.89%	Սովորական բաժնետոմսերի 22.11%	Սովորական բաժնետոմսերի 5%

Հաշվի առնելով Բանկի կազմակերպարավական ձևը՝ Բանկի կողմից թողարկված բաժնետոմսերը չեն շրջանառվում կարգավորող շուկայում: Բանկի բաժնետոմսերը թողարկված են անժամկետ:

Բանկի խորհուրդը ներկայումս բաղկացած է հինգ անդամից.

Անուն Ազգանուն	Պաշտոն
Մարսելո Վենդե	Խորհրդի նախագահ
Արսեն Գամաղեյան (Տեր Հովել քահանա)	Խորհրդի անդամ
Դանիել Գիլերմո Սիմոնուտի	Խորհրդի անդամ
Մարտին Ֆրանցիսկո Էռնեսկյան	Խորհրդի անդամ
Պեդրո Միգել Վայս	Խորհրդի անդամ

Բանկի գործադիր մարմինը բաղկացած է ութ անդամից.

Անուն Ազգանուն	Պաշտոն
Անդրանիկ Գրիգորյան	Գլխավոր գործադիր Տնօրեն, Տնօրինության նախագահ
Հրանտ Հակոբյան	Գլխավոր գործադիր Տնօրենի տեղակալ, Ֆինանսական տնօրեն, Տնօրինության անդամ
Դավիթ Ազատյան	Հաշվապահական հաշվառման վարչության պետ, Գլխավոր հաշվապահ, Տնօրինության անդամ
Գրիգորի Զաքարյան	Ներդրումային դեպարտամենտի տնօրեն, Տնօրինության անդամ
Վահագն Մելիք-Փարսադանյան	Ռիսկերի դեպարտամենտի տնօրեն, Տնօրինության անդամ
Արթուր Մխիթարյան	Գործառնական դեպարտամենտի տնօրեն, Տնօրինության անդամ
Սարգիս Խաչատրյան	Կորպորատիվ բիզնեսի գծով տնօրեն, Տնօրինության անդամ
Արամ Բալոյան	Մանրաձախ բիզնեսի գծով տնօրեն, Տնօրինության անդամ

20.02.2024թ. դրությամբ բանկի աշխատակիցների քանակը 1,008 է:

1.6. Առաջարկվող պարտատոմսերի հիմնական վիճակագրական տվյալները

«Կոնվերս Բանկ» ՓԲԸ-ի թողարկվող պարտատոմսերը անվանական, ոչ փաստաթղթային, արժեկտրոնային, միջնաժամկետ պարտատոմսեր են և պետք է տեղաբաշխվեն 3 կամ ավելի տրանշով: Պարտատոմսերի վերջին տրանշի տեղաբաշխումն ավարտվում է ոչ ուշ, քան Ծրագրային ազդագրի հրապարակումից հետո 12 ամսվա ընթացքում:

Թողարկվող պարտատոմսերը տեղաբաշխվում և մարվում են ՀՀ դրամով՝ ՀՀ դրամով թողարկվածները և ԱՄՆ դոլարով՝ ԱՄՆ դոլարով թողարկվածները, որոնց դիմաց արժեկտրոնների վճարումը կատարվում է համապատասխանաբար ՀՀ դրամով և ԱՄՆ դոլարով:

Արժեթղթերի տեսակը՝	Անվանական, արժեկտրոնային պարտատոմս
Արժեթղթերի ձևը՝	Ոչ փաստաթղթային
Արժեթղթերի անվանական արժեքը՝	100 (Մեկ հարյուր) ԱՄՆ դոլար, 50,000 (Հիսուն հազար) ՀՀ դրամ
Արժեթղթերի թողարկման ընդհանուր քանակը՝	200,000 (Երկու հարյուր հազար) հատ ԱՄՆ դոլարով, 100,000 (Հարյուր հազար) հատ ՀՀ դրամով
Արժեթղթերի թողարկման ընդհանուր ծավալը՝	20,000,000 (Քսան միլիոն) ԱՄՆ դոլար, 5,000,000,000 (Հինգ միլիարդ) ՀՀ դրամ
Արժեթղթերի յուրաքանչյուր տրանշի տեղաբաշխման ծավալը՝	Ենթակա է որոշման Բանկի Տնօրինության կողմից՝ յուրաքանչյուր տրանշի համար
Արժեթղթերի յուրաքանչյուր տրանշի տեղաբաշխման քանակը՝	Համապատասխան յուրաքանչյուր տրանշի ծավալի և անվանական արժեքի
Արժեթղթերի արժեկտրոնի տարեկան եկամտաբերությունը՝	Ենթակա է որոշման Բանկի Տնօրինության կողմից՝ յուրաքանչյուր տրանշի համար

Արժեթղթերի շրջանառության ժամկետը՝	Ենթակա է որոշման Բանկի Տնօրինության կողմից՝ յուրաքանչյուր տրանշի համար
Արժեկտրոնների վճարման հաճախականությունը՝	Ենթակա է որոշման Բանկի Տնօրինության կողմից՝ յուրաքանչյուր տրանշի համար
Տեղաբաշխման ձևը՝	Չերաշխավորված

1.7. Պարտատոմսերի առաջարկի ծրագրի համակողմանի նկարագիրը

Պարտատոմսերի թողարկման, տեղաբաշխման, շրջանառության ու մարման վերջնական պայմանները ենթակա են որոշման Բանկի Տնօրինության կողմից՝ տեղաբաշխման յուրաքանչյուր տրանշի համար:

Պարտատոմսերի յուրաքանչյուր թողարկման համար կազմվող թողարկման վերջնական պայմանները ՀՀ ԿԲ են ներկայացվում և հրապարակվում Բանկի ինտերնետային կայքում՝ www.conversebank.am տեղաբաշխումից առնվազն 2 (երկու) օր առաջ:

Պարտատոմսերի վաղաժամկետ մարում չի նախատեսվում:

Բանկի կողմից թողարկվող Պարտատոմսերը ապահովված չեն:

1.8. Այլ էական տեղեկություններ

Համաձայն «ՖԻԶԻԿԱԿԱՆ ԱՆՁԱՆՑ ԲԱՆԿԱՅԻՆ ԱՎԱՆԴՆԵՐԻ ՀԱՏՈՒՑՈՒՄԸ ԵՐԱՇԽԱՎՈՐԵԼՈՒ ՄԱՍԻՆ» ՀՀ օրենքի 2-րդ հոդվածի 1-ին մասի գ կետի Բանկի թողարկած անվանական արժեթղթերով ներգրավված դրամական միջոցները համարվում են բանկային ավանդ, ուստի ֆիզիկական անձանց, այդ թվում՝ անհատ ձեռնարկատերերի ներդրումները Բանկի կողմից թողարկված անվանական պարտատոմսերում, ինչպես նաև պարտատոմսերից ստացվող տոկոսները երաշխավորված են նույն չափով և կարգով, ինչպես ավանդները:

1.9. Ամփոփ ֆինանսական տվյալներ

Բանկի ամփոփ ֆինանսական գործակիցների հաշվարկման բանաձևերը ներկայացված են Հավելված 4-ում:

հազար ՀՀ դրամ

Ցուցանիշի անվանումը	31/12/2024 (աուդիտ չանցած)	31/12/2023 (աուդիտ անցած)	31/12/2022 (աուդիտ անցած)
Զուտ շահույթ շահութահարկի գծով ծախսի նվազեցումից հետո	15,612,848	14,623,669	14,098,293
Սեփական կապիտալի միջին մեծություն	82,699,624	69,313,882	56,189,344
Սեփական կապիտալի շահութաբերություն (ROE), %	18.88%	21.10%	25.09%
Զուտ շահույթ շահութահարկի գծով ծախսի նվազեցումից հետո	15,612,848	14,623,669	14,098,293
Ընդհանուր ակտիվների միջին մեծություն	537,680,776	480,344,021	415,396,894
Ակտիվների շահութաբերություն (ROA), %	2.90%	3.04%	3.39%
Զուտ շահույթ շահութահարկի գծով ծախսի նվազեցումից հետո	15,612,848	14,623,669	14,098,293

Գործառնական եկամուտ	36,956,713	34,788,430	32,849,952
Զուտ շահույթի մարժա (NPM), %	42.25%	42.04%	42.92%
Գործառնական եկամուտ	36,956,713	34,788,430	32,849,952
Ընդհանուր ակտիվների միջին մեծություն	537,680,776	480,344,021	415,396,894
Ակտիվների օգտագործման գործակից (AU), %	6.87%	7.24%	7.91%
Ընդհանուր ակտիվների միջին մեծություն	537,680,776	480,344,021	415,396,894
Սեփական կապիտալի միջին մեծություն	82,699,624	69,313,882	56,189,344
Սեփական կապիտալի մուլտիպլիկատոր (EM)	6.50	6.93	7.39
Զուտ տոկոսային եկամուտ	25,933,612	21,596,227	16,123,507
Եկամտաբեր ակտիվների միջին մեծություն	476,477,899	414,386,582	341,419,001
Զուտ տոկոսային մարժա (NIM) (%)	5.44%	5.21%	4.72%
Տոկոսային եկամուտ	45,760,193	37,539,060	30,275,417

Եկամտաբեր ակտիվների միջին մեծություն	476,477,899	414,386,582	341,419,001
Եկամտաբեր ակտիվների եկամտաբերություն (%)	9.60%	9.06%	8.87%
Տոկոսային ծախսեր	19,826,581	15,942,833	14,151,910
Պարտավորություններ, որոնց գծով կատարվում են տոկոսային ծախսեր	479,092,251	423,018,641	395,182,592
Ծախսատարություն այն պարտավորությունների, որոնց գծով կատարվում են տոկոսային ծախսեր (%)	4.14%	3.77%	3.58%
Զուտ շահույթ շահութահարկի գծով ծախսի նվազեցումից հետո	15,612,848	14,623,669	14,098,293
Բաժնետոմսերի միջին կշռված թիվը	66492.00	66492.00	66492.00
Զուտ շահույթը մեկ բաժնետոմսի հաշվով (EPS)	234.81	219.93	212.03
Սպրեդ (%)	5.47%	5.29%	5.29%

ԾԱՆՈՒՑՈՒՄ ՆԵՐԴՐՈՂԻՆ

ԱՄՓՈՓԱԹԵՐԹԸ ՊԵՏՔ Է ԴԻՏՎԻ ՈՐՊԵՍ ԾՐԱԳՐԱՅԻՆ ԱԶԴԱԳՐԻ ՆԵՐԱԾԱԿԱՆ ՀԱՄԱՌՈՏ ՆԿԱՐԱԳՐՈՒԹՅՈՒՆ: ԱՌԱՋԱՐԿՎՈՂ ԱՐԺԵԹՂԹԵՐՈՒՄ ՆԵՐԴՐՈՒՄ ԱՆԵԼՈՒ ՎԵՐԱԲԵՐՅԱԼ ՆԵՐԴՐՈՂԻ ՈՐՈՇՈՒՄԸ ՊԵՏՔ Է ՀԻՄՆՎԱԾ ԼԻՆԻ ԱՄԲՈՂՋԱԿԱՆ ԾՐԱԳՐԱՅԻՆ ԱԶԴԱԳՐԻ ՎՐԱ: ԱՄՓՈՓԱԹԵՐԹԻ ԿԱԶՄՄԱՆ ՀԱՄԱՐ ՊԱՏԱՍԽԱՆԱՏՈՒ ԱՆՁՆ ԱՄՓՈՓԱԹԵՐԹՈՒՄ ՊԱՐՈՒՆԱԿՎՈՂ ՏԵՂԵԿԱՏՎՈՒԹՅԱՆ ՈՉ ԱՄԲՈՂՋԱԿԱՆ ԿԱՄ ԱՊԱԿՈՂՄՆՈՐՈՇԻՉ ԼԻՆԵԼՈՒ ՀԱՄԱՐ (ԱՅԴ ԹՎՈՒՄ՝ ԹԱՐԳՄԱՆՈՒԹՅԱՆԸ ՎԵՐԱԲԵՐՈՂ ՄԱՍՈՎ) ԿՐՈՒՄ Է ՔԱՂԱՔԱՑԻԱԿԱՆ ՊԱՏԱՍԽԱՆԱՏՎՈՒԹՅՈՒՆ, ԵԹԵ ԱՅՆ ՈՉ ԱՄԲՈՂՋԱԿԱՆ ԿԱՄ ԱՊԱԿՈՂՄՆՈՐՈՇԻՉ Է ԾՐԱԳՐԱՅԻՆ ԱԶԴԱԳՐԻ ՄՅՈՒՍ ՄԱՍԵՐԻ ՀԵՏ ԴԻՏԱՐԿԵԼՈՒ ԴԵՊՔՈՒՄ:

ԲԱԺԻՆ 2. ԱՌԱՋԱՐԿՎՈՂ ՊԱՐՏԱՏՈՄՍԵՐԻ ՄԱՍԻՆ ՏԵՂԵԿԱՏՎՈՒԹՅՈՒՆ

2.1. Ռիսկային գործոններ

Սույն Ծրագրային ազդագրով առաջարկվող պարտատոմսերում ներդրումը կապված է որոշակի ռիսկերի հետ: Պոտենցիալ ներդրողը, մինչև պարտատոմսերում ներդրում կատարելու մասին որոշում ընդունելը, պետք է շրջահայաց լինի և հաշվի առնի ստորև բերված ռիսկերը և սույն ազդագրում ներառված այլ տեղեկատվությունը, ինչպես նաև իր փորձը, նպատակները, ֆինանսական ռեսուրսները, ռիսկի ախորժակը և եկամտաբեր սպասումները: Ներկայացված ռիսկերից յուրաքանչյուրը կամ դրանցից մի քանիսը կարող են բացասաբար անդրադառնալ շուկայում տիրող իրավիճակի վրա և բերել պարտատոմսերի գնի կամ իրացվելիության անկման: Նշվածի արդյունքում ներդրողը կարող է կորցնել ներդրված գումարը կամ դրա մի մասը:

Ռիսկի ստանձնումը ֆինանսական գործունեության անբաժանելի մասն է ու հետևանքը և ներդրողը պետք է հաշվի առնի, որ պարտատոմսերում ներդրումները ենթակա են որոշակի ռիսկերի, որոնք կապված են ոչ միայն Թողարկողի ֆինանսատնտեսական վիճակից և գործունեության արդյունքից (Թողարկողի ռիսկ), այլ նաև ֆինանսական շուկայում տիրող իրավիճակից (շուկայական ռիսկ): Պոտենցիալ ներդրողը պետք է գիտակցի, որ ստորև բերված ռիսկերը ոչ բոլոր ռիսկերն են, որ երբևէ կարող են ի հայտ գալ: Թողարկողը բացահայտել է միայն այն ռիսկերը, որոնք ազդագրի կազմման ընթացքում հայտնի են եղել իրեն և նա համարել է էական: Ենթադրաբար, կարող են լինել լրացուցիչ ռիսկեր, որոնք թողարկողն այժմ չի համարում էական կամ որոնք ներկայումս հայտնի չեն, և ցանկացած այդպիսի ռիսկ կարող է թողնել վերևում նշված ազդեցությունն ու հետևանքը:

Ներդրողը ներդրում կատարելու մասին որոշում ընդունելու համար պետք է մանրամասն ուսումնասիրի սույն փաստաթղթում ներկայացված ռիսկերն ու այլ տեղեկատվությունը:

Ներդրողները նաև պետք է խորհրդակցեն իրենց իրավաբանների հետ՝ պարզելու համար, թե արդյո՞ք պարտատոմսերում ներդրումը հանդիսանում է իրավաբանորեն թույլատրելի ներդրում, և ինչպես ու ինչ ձևով պարտատոմսերը կարող են օգտագործվել որպես գրավի առարկա զանազան փոխառությունների համար:

Շուկայական ռիսկը շուկայական փոփոխականների (տոկոսադրույքներ, արտարժույթային փոխարժեքներ կամ տոկոսադրույքներ) տատանման հետևանքով ֆինանսական

գործիքների ապագա դրամական հոսքերի կամ իրական արժեքի տատանման և դրա հետևանքով վնաս կրելու հավանականությունն է: Այն կարող է ի հայտ գալ տնտեսությունում պարտատոմսերի գնի վրա ազդող գործոնների փոփոխության արդյունքում: Երկրորդային շուկայում Թողարկողի պարտատոմսերի գինը և դրանց նկատմամբ պահանջարկը կարող է փոխվել ներքին և արտաքին շուկաների տնտեսական ցուցանիշների փոփոխության արդյունքում, ինչը կարող է հանգեցնել ներդրողի կորուստներին: Այս ռիսկի բացասական ազդեցությունը Բանկի ֆինանսական ցուցանիշների վրա նվազեցնելու համար բանկի Ռիսկերի կառավարման վարչությունը սահմանել է ռիսկի ախորժակի մեծություն, մշակել շուկայական ռիսկերի սահմանաչափեր, որոնց պահպանումը գտնվում է արդյունավետ մշտապես գործող վերահսկողական համակարգերի հսկողության տակ: Շուկայական ռիսկը ներառում է տոկոսադրույքների, գնային, արտարժույթի և կապիտալի գործիքների գնային ռիսկերը:

Տոկոսադրույքի ռիսկ. Հայաստանի ֆինանսական շուկայում առկա տոկոսադրույքների տատանումը կարող է բացասաբար ազդել պարտատոմսերի եկամտաբերության և իրացվելիության ցուցանիշների վրա: Շուկայում տոկոսադրույքների բարձրացումը կարող է բերել նաև Թողարկողի պարտատոմսերի եկամտաբերության վերանայման (բարձրացման), ինչն իր հերթին կբերի գնի անկման: Այս պարագայում պարտատոմսերը մինչև մարումը վաճառելու դեպքում ներդրողը կունենա կորուստներ կամ չի ստանա նախատեսված եկամուտը:

Արտարժույթային ռիսկ. Առաջանում է ազգային արժույթի փոխարժեքի տատանումների արդյունքում և կարող է բացասական ազդեցություն ունենալ ներդրողի՝ պարտատոմսերից ստացված եկամուտի վրա, երբ ներդրողը եկամուտը գնահատում է դրամով: Այս ռիսկը կարող է առաջանալ փոխարժեքի կտրուկ տատանումների, արտարժույթով արտահայտված ակտիվների և պարտավորությունների ոչ ճիշտ կառավարման արդյունքում՝ հանգեցնելով կորուստների: Մասնավորապես, ազգային արժույթի արժևորման դեպքում, արտարժույթով արտահայտված պարտատոմսերի մարումից ստացված գումարները փոխարկելու դեպքում, ՀՀ դրամով հաշվարկված եկամուտը կարող է նախատեսվածից քիչ (բացասական) լինել:

Իրացվելիության ռիսկ. Շուկայական իրավիճակի կտրուկ փոփոխության կամ բանկի ֆինանսական վիճակի վատթարացման արդյունքում կարող է առաջանալ իրացվելիության ռիսկ: Թողարկողը պարտատոմսերի իրացվելիությունը ապահովելու համար նախատեսում է գործողությունների պլան (արժեկտրոնների պարբերական վճարում, մրցակցային եկամտաբերություն, ցուցակում և կարգավորվող շուկայում առևտրին թույլտվություն, շուկա ստեղծողի պայմանագրի կնքում համապատասխան ընկերությունների հետ), սակայն չի կարող երաշխավորել, որ դրանք երկրորդային շուկայում ցանկացած պահին հնարավոր կլինի վաճառել կամ գնել ցանկալի գնով: Հնարավոր է, որ պարտատոմսերի սեփականատերը

չկարողանա նախընտրած պահին վաճառել պարտատոմսերի ցանկալի քանակը կամ ստիպված լինի այն վաճառել ցածր գնով՝ կրելով վնասներ:

Գնաճի ռիսկ. Այն կորստի հավանականությունն է, որն առաջանում է ակտիվի կամ եկամտի նվազմամբ ներքին արժույթի արժեզրկման, ապա նաև գնաճի կտրուկ աճի արդյունքում: Այլ կերպ ասած՝ ապագա գնաճը կրեթի դրամական հոսքերի գնողունակության անկման: Գնաճի առկայության պայմաններում ներդրողները պետք է հաշվի առնեն, որ իրենց կողմից ստացվելիք իրական եկամտաբերությունը կարող է ավելի ցածր լինել (գնաճի չափով), քան Թողարկողի կողմից առաջարկվող անվանական արժեկտրոնային եկամտաբերությունը:

Վերաներդրման ռիսկ. Այն ներդրողները, ովքեր պարտատոմսերը ձեռք են բերում դրանք մինչև մարումը պահելու նպատակով, պետք է հաշվի առնեն, որ իրենց վրա են վերցնում վերաներդրման ռիսկը, որը պայմանավորված է թողարկողի պարտատոմսերից պարբերաբար ստացվող արժեկտրոնային եկամուտների առնվազն համարժեք եկամտաբերությամբ ներդրում կատարելու հնարավորության հավանական բացակայությամբ: Այսինքն՝ նրանք իրենց վրա են վերցնում պարբերաբար ստացվող արժեկտրոնները կամ մարումից առաջացած գումարը առնվազն նույն եկամտաբերությամբ վերաներդնելու հնարավորության բացակայության ռիսկը: Հավանական է, որ այս ռիսկը որոշում կայացնելու համար էական դեր չի խաղում ընթացիկ կամ կարճաժամկետ ներդրումային հորիզոն ունեցող ներդրողների համար:

Վարկային/դեֆոլտի ռիսկ. Ներդրողները կորպորատիվ պարտատոմս ձեռք բերելիս իրենց վրա են վերցնում Թողարկողի վարկային ռիսկը, որը կապված է ապագայում Թողարկողի ֆինանսական վիճակի հնարավոր վատթարացման, արժեկտրոնների վճարման կամ պարտատոմսերի մարման անհնարինության և հավանական սնանկացման հետ:

Վարկանիշի փոփոխության ռիսկ. Այլ հավասար պայմաններում պարտատոմսերի գինը սովորաբար ուղղակի կախվածության մեջ է Թողարկողի և/կամ պարտատոմսի վարկային ռիսկը բնութագրող վարկանիշից (S&P, Moody's, Fitch): Վարկանիշի իջեցման արդյունքում, սովորաբար ընկնում է նաև պարտատոմսի գինը:

2.2. Հիմնական տեղեկատվություն

Թողարկման նպատակը. Բանկը նպատակ ունի այս թողարկմամբ իրականացնել հնարավոր հաճախորդների բազայի ընդլայնում և տարատեսականացում (դիվերսիֆիկացիա), հաճախորդներին առաջարկվող ծառայությունների շրջանակի ընդլայնում, «Հայաստանի

Ֆոնդային բորսա» ԲԲԸ հարթակներում հնարավոր ներդրողներին Բանկի ներդրումային գործիքների հետ ծանոթացում, Բանկի վարկային ռիսկի վերաբերյալ տեղեկատվության տարածում հնարավոր ներդրողների լայն շրջաններում: Բանկի կողմից պարտատոմսերի թողարկման նպատակն է նաև միջոցների ներգրավումը, որոնք կուղղվեն միջնաժամկետ վարկավորմանը, ինչպես նաև կնպաստեն հաշվեկշռի պասիվային մասի կառավարման արդյունավետության բարձրացմանը, այլ հավասար պայմաններում ավելի քիչ ծախսատար միջոցների ներգրավմանը: Պարտատոմսերի թողարկումը և տեղաբաշխումը նաև մեկ ֆինանսավորողի կամ ֆինանսավորող խմբի ռիսկի նվազման նպատակ է հետապնդում:

2.3. Պարտատոմսերի վերաբերյալ տեղեկատվություն

2.3.1. Արժեթղթերի տեսակը և դասը

«Կոնվերս Բանկ» ՓԲԸ-ի կողմից թողարկված պարտատոմսերն անվանական, ոչ փաստաթղթային, արժեկտրոնային, միջնաժամկետ պարտատոմսեր են: Թողարկված պարտատոմսերը փոխարկելի չեն:

2.3.2. Երկիրը

Պարտատոմսերը թողարկվելու են ՀՀ տարածքում՝ համաձայն ՀՀ օրենսդրության և ենթաօրենսդրական ակտերի: Վեճերի և դատական գործընթացների առկայության դեպքերում դրանք կարգավորվելու են ՀՀ օրենսդրության համաձայն:

2.3.3. Արժեթղթերի ձևը

Թողարկվող պարտատոմսերը ոչ փաստաթղթային են, իսկ պարտատոմսերի ռեեստրը վարելու է Թողարկողը:

2.3.4. Արժեթղթերի անվանական արժեքը և քանակը

Թողարկվող և տեղաբաշխվող պարտատոմսերից յուրաքանչյուրի անվանական արժեքը 100 (Մեկ հարյուր) ԱՄՆ դոլար է՝ ԱՄՆ դոլարով թողարկվող պարտատոմսերի համար և 50,000 (Հիսուն հազար) ՀՀ դրամ՝ ՀՀ դրամով թողարկվող պարտատոմսերի համար: Բանկի կողմից թողարկվող պարտատոմսերի ընդհանուր ծավալը կազմում է 20,000,000 (Քսան միլիոն) ԱՄՆ դոլար, 5,000,000,000 (Հինգ միլիարդ) ՀՀ դրամ: Թողարկվող և տեղաբաշխվող պարտատոմսերի քանակը 200,000 (Երկու հարյուր հազար) հատ ԱՄՆ դոլարով, 100,000 (Հարյուր հազար) հատ ՀՀ դրամով է: Յուրաքանչյուր տրանշով տեղաբաշխվող

պարտատոմսերի ծավալն ենթակա է որոշման Բանկի Տնօրինության կողմից: Յուրաքանչյուր տրանշով տեղաբաշխվող պարտատոմսերի քանակը կորոշվի տվյալ տեղաբաշխման ծավալին և անվանական արժեքին համապատասխան:

2.3.5. Թողարկման արժույթը

Պարտատոմսերը թողարկվելու են ՀՀ դրամով և ԱՄՆ դոլարով:

2.3.6. Պարտատոմսերի դասակարգման մասին տեղեկատվություն

Համաձայն «Բանկերի, վարկային կազմակերպությունների, ներդրումային ընկերությունների, ներդրումային ֆոնդի կառավարիչների և ապահովագրական ընկերությունների սնանկության մասին» ՀՀ օրենքի՝ Թողարկողի լուծարման դեպքում նրա պարտատերերի պահանջները բավարարվում են հետևյալ հերթականությամբ՝

առաջին՝ ադմինիստրացիայի, լուծարային կառավարչի կողմից օրենքով սահմանված լիազորությունների իրականացման համար անհրաժեշտ և հիմնավորված ծախսերը, այդ թվում՝ աշխատավարձը՝ ՀՀ ԿԲ-ի խորհրդի կողմից հաստատված նախահաշվի շրջանակներում:

երկրորդ՝ այն պարտատերերի պահանջները, որոնք Բանկին վարկ, փոխառություն են տրամադրել կամ Բանկում ավանդ են ներդրել կամ բանկային հաշվին դրամական միջոցներ են մուտքագրել Բանկում ադմինիստրացիա նշանակվելուց հետո, բացառությամբ պարտատիրոջ և ՀՀ ԿԲ-ի միջև կնքված պայմանագրով սահմանված դեպքերի:

երրորդ՝ ՀՀ և օտարերկրյա քաղաքացիների, ինչպես նաև քաղաքացիություն չունեցող անձանց ՀՀ դրամով բանկային ավանդները և բանկային հաշիվներին առկա մնացորդները՝ մինչև 16 միլիոն դրամի չափով, իսկ արտարժույթային ավանդների (հաշիվների) դեպքում՝ 7 միլիոն դրամին համարժեք չափով, ընդ որում՝ բանկի նկատմամբ ունեցած պահանջի գումարը 16 միլիոն դրամը (պահանջը արտարժույթով արտահայտված լինելու դեպքում՝ 7 միլիոն դրամին համարժեք չափը) գերազանցելու դեպքում, տվյալ անձի՝ մինչև 16 միլիոն դրամի չափով (պահանջը արտարժույթով արտահայտված լինելու դեպքում՝ 7 միլիոն դրամին համարժեք չափով) պահանջը բավարարվում է երրորդ հերթով, իսկ այդ գումարը գերազանցող պահանջը՝ չորրորդ հերթով:

չորրորդ՝ բանկի այլ պարտավորությունները, ներառյալ՝ Ավանդների հատուցումը երաշխավորող հիմնադրամի կողմից հատուցման կազմակերպման հետ կապված ծախսերը, բացառությամբ երկրորդ հերթում ընդգրկված բանկային ավանդների և բանկային հաշիվների մնացորդների:

հինգերորդ՝ պետական բյուջեի և համայնքների բյուջեների նկատմամբ բանկի պարտավորությունները, ՀՀ օրենսդրությամբ սահմանված այլ պարտադիր վճարումները:

վեցերորդ՝ ստորադաս փոխառություններից բխող պահանջները:

յոթերորդ՝ Բանկի մասնակիցների պահանջները:

Միևնույն հերթի պարտատերերն/սեփականատերերն ունեն իրենց պահանջների բավարարման հավասար իրավունքներ:

Թողարկողի կողմից առաջարկվող պարտատոմսերի միևնույն հերթի պարտատերերի/սեփականատերերի պահանջները բավարարվում են նախորդ հերթի պահանջները լրիվ բավարարվելուց հետո: «Ֆիզիկական անձանց բանկային ավանդների հատուցումը երաշխավորելու մասին» ՀՀ օրենքի և նույն օրենքի հիման վրա ընդունված իրավական այլ ակտերի իմաստով բանկի թողարկած անվանական արժեթղթերով, տվյալ դեպքում՝ պարտատոմսերով, ֆիզիկական անձանցից (այդ թվում՝ անհատ ձեռնարկատերերից), ներգրավված դրամական միջոցները համարվում են բանկային ավանդ, որոնց հատուցումը երաշխավորված է նույն օրենքով սահմանված կարգով և պայմաններով, հետևյալ չափերով.

Եթե ներդրողն անվճարունակ բանկում ունի միայն դրամային պարտատոմսեր, ապա երաշխավորված դրամական միջոցների չափը 16 միլիոն ՀՀ դրամ է:

Եթե ներդրողն անվճարունակ բանկում ունի միայն արտարժույթային պարտատոմսեր, ապա երաշխավորված դրամական միջոցների չափը 7 միլիոն ՀՀ դրամ է:

Եթե ներդրողն անվճարունակ բանկում ունի դրամային և արտարժույթային պարտատոմսեր, և դրամային պարտատոմսերի գումարը 7 միլիոն ՀՀ դրամից ավելի է, ապա երաշխավորվում է միայն դրամային պարտատոմսերի գումարը՝ մինչև 16 միլիոն ՀՀ դրամով:

Եթե ներդրողն անվճարունակ բանկում ունի դրամային և արտարժույթային պարտատոմսեր, և նրա դրամային պարտատոմսերի գումարը պակաս է 7 միլիոն ՀՀ դրամից, ապա երաշխավորվում է դրամային պարտատոմսերի գումարն ամբողջությամբ և արտարժույթային պարտատոմսերի գումարը՝ 7 միլիոն դրամի և հատուցված դրամային պարտատոմսերի տարբերության չափով:

Ներդրողի՝ նույն բանկում ունեցած բոլոր դրամային ավանդները, ներառյալ՝ պարտատոմսերում ներդրումները համարվում են մեկ ավանդ, բացառությամբ չերաշխավորված ավանդների և ավանդատուի/ներդրողի՝ նույն բանկում ունեցած բոլոր արտարժույթային ավանդները: Երաշխավորված ավանդի հատուցման ենթակա գումարը

հաշվարկելիս առաջին հերթին հաշվարկվում են դրամային ավանդները, իսկ երկրորդ հերթին՝ արտարժույթային ավանդները: Երաշխավորված ավանդների հատուցման դեպք (այսուհետ՝ հատուցման դեպք) է համարվում «Բանկերի, վարկային կազմակերպությունների, ներդրումային ընկերությունների, ներդրումային ֆոնդի կառավարիչների և ապահովագրական ընկերությունների սնանկության մասին» ՀՀ օրենքով սահմանված կարգով բանկին անվճարունակ ճանաչելը և ՀՀ ԿԲ խորհրդի որոշմամբ բանկի կողմից օրենքով և պայմանագրերով սահմանված ժամկետներում ավանդները վերադարձնելն ի վիճակի չլինելու փաստը հաստատելը կամ «Բանկերի, վարկային կազմակերպությունների, ներդրումային ընկերությունների, ներդրումային ֆոնդի կառավարիչների և ապահովագրական ընկերությունների սնանկության մասին» ՀՀ օրենքով սահմանված կարգով բանկին սնանկ ճանաչելը (այսուհետ՝ բոլոր դեպքերի համար՝ անվճարունակ բանկ): Պարտատոմսերի վերադասակարգում կարող է տեղի ունենալ նոր արժեթղթերի թողարկման դեպքում, եթե դրանք համարվելու են վերադաս, այն էլ միայն այն մասով, որը չի վերաբերվում ավանդների երաշխավորման հիմնադրամին:

2.3.7. Արժեթղթերից բխող հիմնական իրավունքները, պարտականությունները և սահմանափակումները

Պարտատոմսերի ձեռք բերմամբ պարտատոմսերի սեփականատերերը ստանում են հետևյալ իրավունքները.

- Ստանալ պարտատոմսով նախատեսված արժեկտրոնները և պարտատոմսի մարման գումարը՝ համաձայն սույն Ծրագրային ազդագրով սահմանված կարգի:
- Բանկի կողմից պարտատոմսերի արժեկտրոնները և/կամ մարման գումարը սույն ծրագրով սահմանված ժամկետից ուշացնելու հիմքով (սնանկ ճանաչվելու արդյունքում) դատական կարգով լուծարման դեպքում օգտվել օրենքով պարտատիրոջ իրեն վերապահված իրավունքներից: «Բանկերի, վարկային կազմակերպությունների, ներդրումային ընկերությունների, ներդրումային ֆոնդի կառավարիչների և ապահովագրական ընկերությունների սնանկության մասին» ՀՀ օրենքի 31-րդ հոդվածի 2-րդ մասի գ ենթակետի համաձայն՝ Բանկի կողմից առաջարկվող պարտատոմսերի սեփականատերերի պահանջները բավարարվում են երրորդ հերթին:
- Իր ցանկությամբ օտարել պարտատոմսերը ֆոնդային բորսայում (ցուցակված և առևտրին թույլատրված լինելու դեպքում) կամ արտաբորսայում՝ օրենքով սահմանված կարգով. Ընդ որում ներդրողները պետք է հաշվի առնեն, որ ՀՀ օրենսդրությամբ չի թույլատրվում կարգավորվող շուկայից (ֆոնդային բորսա) դուրս վաճառել կարգավորվող շուկայում առևտրի թույլատրված կորպորատիվ արժեթղթեր: Բացառություն են կազմում.

- ՀՀ ԿԲ կողմից կնքվող գործարքները: Դրանք ՀՀ ԿԲ և Ֆինանսական շուկայի մասնագիտացված ընկերությունների միջև հնարավոր գործարքներն են,
- Թողարկողի կողմից իր թողարկած արժեթղթերի հետգնման կամ ձեռքբերման գործարքները:
- Օրենքով սահմանված կարգով գրավադրել պարտատոմսերը:
- Օրենքով նախատեսված այլ իրավունքներ:

Պարտատոմսերի ձեռք բերմամբ սեփականատերերը պարտավորվում են ստանձնել հետևյալ պարտականությունները՝

- Հաշվի օպերատորի մոտ բացել արժեթղթերի հաշիվ:
- Պարտատոմսերի թողարկման պայամներում սահմանված ժամկետներում իրականացնել պարտատոմսերի ձեռքբերման համար անհրաժեշտ գումարների փոխանցում համապատասխան բանկային հաշվին, կատարել պարտատոմսերի ձեռքբերումից, օտարումից և այլ գործողություններից ծագող դրամային և ոչ դրամային ցանկացած պարտավորություն:

Բանկի կողմից թողարկված պարտատոմսերում ֆիզիկական անձանց, այդ թվում՝ անհատ ձեռնարկատերերի ներդրումները, համաձայն «Ֆիզիկական անձանց բանկային ավանդների հատուցումը երաշխավորելու մասին» ՀՀ օրենքի, երաշխավորված են հետևյալ չափով.

ա) եթե ավանդատուն անվճարունակ բանկում ունի միայն դրամային բանկային ավանդ, ապա երաշխավորված ավանդի չափը 16 միլիոն հայկական դրամ է.

բ) եթե ավանդատուն անվճարունակ բանկում ունի միայն արտարժույթային բանկային ավանդ, ապա երաշխավորված ավանդի չափը 7 միլիոն հայկական դրամ է.

գ) եթե ավանդատուն անվճարունակ բանկում ունի դրամային և արտարժույթային բանկային ավանդներ, և դրամային բանկային ավանդի գումարը 7 միլիոն հայկական դրամից ավելի է, ապա երաշխավորվում է միայն դրամային ավանդը՝ մինչև 16 միլիոն հայկական դրամով.

դ) եթե ավանդատուն անվճարունակ բանկում ունի դրամային և արտարժույթային բանկային ավանդներ, և նրա դրամային բանկային ավանդի գումարը պակաս է 7 միլիոն հայկական դրամից, ապա երաշխավորվում է դրամային բանկային ավանդն ամբողջությամբ և արտարժույթային բանկային ավանդը՝ 7 միլիոն դրամի և հատուցված դրամային բանկային ավանդի տարբերության չափով:

Պարտատոմսերի թողարկման, ինչպես նաև պարտատոմսերում ներդրում կատարողների նկատմամբ Բանկի կանոնադրությամբ կամ պարտատոմսերի թողարկման մասին որոշմամբ

սահմանափակումներ չկան, բացառությամբ տեղաբաշխման ընթացքում ձեռք բերվող պարտատոմսերի նվազագույն ծավալի:

Պարտատոմսերի ձեռք բերման նվազագույն ծավալը յուրաքանչյուր տեղաբաշխման համար որոշվում է Բանկի Տնօրինության կողմից, իսկ առավելագույն ծավալը սահմանափակված է տեղաբաշխման ծավալով:

2.3.8. Արժեկտրոնի տոկոսադրույքը և դրա վճարման պայմանները

Պարտատոմսերի յուրաքանչյուր տրանշի վճարվող արժեկտրոնի տարեկան տոկոսադրույքն ենթակա է որոշման Բանկի Տնօրինության կողմից:

Արժեկտրոնները (տոկոսագումարները) ստանալու իրավունք ունեն պարտատոմսերի արժեկտրոնների հաշվարկման օրվան նախորդող օրը պարտատոմսերի սեփականատերերի/անվանատերերի ռեեստրի փակման դրությամբ պարտատոմսերի սեփականատերերի/անվանատերերի ռեեստրում գրանցված անձինք (սեփականատերերը կամ անվանատերերը):

Պարտատոմսերի սեփականատերերի/անվանատերերի ռեեստրը փակվելու է պարտատոմսերի հերթական արժեկտրոնների հաշվարկման օրվան նախորդող օրվա ժամը 18:00-ին, այսինքն՝ նշված ժամից հետո ռեեստրում գրանցված սեփականատերերը/անվանատերերը չեն կարող օգտվել նախորդող արժեկտրոնային ժամանակաշրջանի համար վճարվող արժեկտրոնի ստացման իրավունքից:

Թողարկողն արժեկտրոնների հաշվարկման օրվան նախորդող օրվա ժամը 18:00-ի դրությամբ ռեեստրից վերցնում է պարտատոմսերի սեփականատերերի/անվանատերերի ռեեստրից քաղվածք, որի հիման վրա պարտատոմսերի սեփականատերերին՝ նրանց բանկային հաշիվներին անկանխիկ փոխանցման միջոցով, վճարում է համապատասխան գումարները:

ՀՀ դրամով և ԱՄՆ դոլարով պարտատոմսերի դիմաց արժեկտրոնային վճարումները հաշվարկվելու և վճարվելու են համապատասխանաբար ՀՀ դրամով և ԱՄՆ դոլարով: ԱՄՆ դոլարով պարտատոմսերի արժեկտրոնային վճարումների համար նախատեսվող գումարները հաշվարկվում են ստորակետից հետո երկու նիշի ճշտությամբ, ՀՀ դրամով պարտատոմսերի արժեկտրոնային վճարումների համար նախատեսվող գումարները հաշվարկվում են ստորակետից հետո մեկ նիշի ճշտությամբ: Կլորացումը կատարվում է թվաբանական կլորացման կանոնների համաձայն:

Թվաբանական կլորացման կանոնի ներքո հարկ է հասկանալ կլորացման այն մեթոդը, որի դեպքում միավորի ամբողջ թիվը չի փոխվում, եթե կլորացման ենթակա տասնորդական միավորը հավասար է 0-ից 4-ի, և փոխվում է՝ մեծանալով մեկ միավորով, եթե կլորացման ենթակա տասնորդական միավորը հավասար է 5-ից 9-ի:

Պարտատոմսերի սեփականատերերի և/կամ անվանատերերի ռեեստրում նշված բանկային հաշվեհամարների կամ պարտատոմսերի ձեռքբերման հայտ-հանձնարարականներում արժեկտրոնային եկամտի ստացման հաշվեհամարի բացակայության կամ ճիշտ չլինելու դեպքում, Բանկը գումարը կփոխանցի/կսառեցնի իր մոտ այդ նպատակով բացված հաշվեհամարին, այնուհետև կգործադրի բոլոր ողջամիտ ջանքերը ներդրողի հայտնաբերման ու գումարի փոխանցման համար:

Արժեկտրոնի գումարը Բանկը վճարում է պարտատոմսերի սեփականատերերին արժեկտրոնի հաշվարկման (մարման) օրը: Եթե արժեկտրոնի հաշվարկման օրը ոչ աշխատանքային է, ապա վճարման օր է համարվում դրան հաջորդող առաջին աշխատանքային օրը:

Ոչ ռեզիդենտ անձանց համար վճարումների առանձնահատկություններ սահմանված չեն:

Պարտատոմսերի դիմաց վճարվող արժեկտրոնը հաշվարկում է յուրաքանչյուր տեղաբաշխման համար Բանկի Խորհրդի կողմից որոշված պարբերականությամբ՝ տեղաբաշխման սկզբի օրվան հաջորդող յուրաքանչյուր *n*-րդ պարբերական ամսվա համապատասխան օրը:

Պարտատոմսերի դիմաց վճարվող արժեկտրոնի կուտակումն իրականացվում է հետևյալ բանաձևով.

$$AI = FV * \frac{C}{k} * \frac{DCS}{DCC}$$

որտեղ՝

AI – կուտակված արժեկտրոնային եկամուտն է,

FV - մեկ պարտատոմսի անվանական արժեքն է,

C – տարեկան արժեկտրոնային անվանական տոկոսադրույքն է՝ արտահայտված տոկոսներով,

k – մեկ տարում վճարվող արժեկտրոնների թիվն է, հաճախականությունը,

Օրերի հաշվարկման պայմանականությունը Թողարկողի պարտատոմսերի համար համարվում է Actual/Actual, ընդ որում

DCS - գործարքի կատարման օրվան նախորդող արժեկտրոնի մարման/արժեկտրոնի կուտակման սկզբի ամսաթվի և գործարքի կատարման օրվա միջև եղած օրերի քանակն է համապատասխան պայմանականության դեպքում [D2M2Y2-D1M1Y1],

DCC – արժեկտրոնային փուլի օրերի քանակն է համապատասխան պայմանականության դեպքում [D3M3Y3-D1M1Y1],

D1M1Y1 – գործարքի կատարման օրվան նախորդող արժեկտրոնի մարման/ արժեկտրոնի կուտակման սկզբի ամսաթիվն է,

D2M2Y2 – գործարքի կատարման ամսաթիվն է,

D3M3Y3 – գործարքի կատարման օրվան հաջորդող արժեկտրոնի մարման/ անվանական արժեքի մարման ամսաթիվն է:

Վճարվող արժեկտրոնների հաշվարկում օրերի հաշվարկման կարգը Actual/Actual է:

2.3.9. Արժեթղթերի մարման ժամկետը

Թողարկվող պարտատոմսերի մարման օրը ենթակա է որոշման Բանկի Տնօրինության կողմից՝ յուրաքանչյուր տրանշի համար:

Պարտատոմսերի սեփականատերերի/անվանատերերի ռեեստրը փակվում է պարտատոմսերի մարման օրվան նախորդող օրը՝ ժամը 18:00-ին, այսինքն՝ պարտատոմսերի մարման գումարն իրավունք ունեն ստանալ ռեեստրի փակման պահի դրությամբ պարտատոմսերի սեփականատերերի և/կամ անվանատերերի ռեեստրում գրանցված անձինք:

Պարտատոմսերի մարման գումարները պարտատոմսերի սեփականատերերին/անվանատերերին վճարվում են պարտատոմսերի մարման օրը, այսինքն՝ պարտատոմսերի սեփականատերերի/անվանատերերի ռեեստրի փակման օրվան հաջորդող առաջին աշխատանքային օրվա ընթացքում: Եթե մարման օրը ոչ աշխատանքային է, ապա վճարման օր է համարվում դրան հաջորդող առաջին աշխատանքային օրը:

Բանկը մարման օրվան նախորդող օրվա ժամը 18:00-ի դրությամբ ռեեստրից վերցնում է պարտատոմսերի սեփականատերերի ռեեստրից քաղվածք, որի հիման վրա պարտատոմսերի մարման օրը պարտատոմսերի սեփականատերերին՝ նրանց բանկային հաշիվներին փոխանցելու միջոցով, վճարում է համապատասխան գումարները (պարտատոմսերի անվանական արժեքը):

Թողարկողը պարտատոմսերի մարման գումարները վճարում է անկանխիկ ձևով՝ պարտատոմսերի սեփականատերերի/անվանատերերի ռեեստրում նշված բանկային հաշիվներին կամ պարտատոմսերի ձեռքբերման հայտ-հանձնարարականում ներդրողի կողմից նշված պարտատոմսերի մարման գումարի փոխանցման համար նշված

հաշվեհամարին փոխանցելու միջոցով: Պարտատոմսերի սեփականատերերի և/կամ անվանատերերի ռեեստրում նշված բանկային հաշվեհամարների կամ պարտատոմսերի ձեռքբերման հայտ-հանձնարարականում ներդրողի կողմից նշված պարտատոմսերի մարման գումարի փոխանցման համար նշված հաշվեհամարի բացակայության կամ ճիշտ չլինելու դեպքում, Հաշվարկային բանկը գումարը կփոխանցի/կսառեցնի իր մոտ այդ նպատակով բացված հաշվեհամարին, այնուհետև կգործադրի բոլոր ողջամիտ ջանքերը ներդրողի հայտնաբերման ու գումարի փոխանցման համար:

ՀՀ դրամով թողարկված պարտատոմսերի մարման դիմաց վճարումները կատարվելու են ՀՀ դրամով, իսկ ԱՄՆ դոլարով թողարկվածների դիմաց՝ ԱՄՆ դոլարով:

Հաշվի առնելով պարտատոմսերի անվանական արժեքի արժույթը և պարտատոմսերի մարման հետ կապված հնարավոր միջբանկային փոխանցումների անհրաժեշտությունը (եթե ներդրողի ԱՄՆ դոլարով հաշիվը չի գտնվում Թողարկողի մոտ), ներդրողները պետք է նկատի ունենան, որ մարման գումարների փոխանցման (միջբանկային փոխանցումներ) հետ կապված միջնորդավճարների ծախսերը պետք է կատարվեն ներդրողի հաշվին, հետևաբար նման ներդրողները մարման գումարները կստանան պահումներով՝ համապատասխան Բանկում և այլ միջնորդ բանկերում (եթե այդպիսիք կլինեն) գործող սակագների:

Պարտատոմսերի վաղաժամկետ մարում չի նախատեսվում:

2.3.10. Արժեթղթի տարեկան եկամտաբերությունը

Պարտատոմսերի տարեկան եկամտաբերությունը հաշվարկվում է համաձայն ազդագրի 2.4 կետի 2.4.3 ենթակետում բերված բանաձևի: Տարեկան եկամտաբերությունը բանաձևում նշված է y տառով: Տեղաբաշխման ընթացքում տարեկան եկամտաբերության տոկոսադրույքը հավասար է լինելու հայտարարված արժեկտրոնի եկամտաբերությանը: Առաջնային տեղաբաշխման ավարտից հետո տարեկան եկամտաբերությունը որոշվելու է երկրորդային շուկայում՝ համաձայն տվյալ պահին շուկայում ձևավորված տոկոսադրույքների:

2.3.11. Նոր թողարկման մասին տեղեկատվություն

Պարտատոմսերի թողարկման տեղաբաշխման մասին որոշումն ընդունվել է «Կոնվերս Բանկ» ՓԲԸ-ի Խորհրդի 13.03.2025 թ. թիվ 19 որոշմամբ, որով սահմանվել է թողարկել և տեղաբաշխել միջնաժամկետ արժեկտրոնային պարտատոմսեր հետևյալ վավերապայմաններով՝

- թողարկման ծավալը՝ 20,000,000 ԱՄՆ դոլար, 5,000,000,000 ՀՀ դրամ
- մեկ պարտատոմսի անվանական արժեքը՝ 100 ԱՄՆ դոլար, 50,000 ՀՀ դրամ
- տեղաբաշխումը 3 կամ ավելի տրանշով
- տեղաբաշխող՝ «Կոնվերս Բանկ» ՓԲԸ

- տեղաբաշխման իրականացման ձևը՝ չերաշխավորված

Խորհրդի որոշմամբ սահմանվել է նաև, որ տեղաբաշխվող յուրաքանչյուր տրանշի համար արժեկտրոնային պարտատոմսերի տեղաբաշխման կարգն ու պայմանները, արժեկտրոնային պարտատոմսերի յուրաքանչյուր տեղաբաշխման սկզբի և ավարտի ժամկետները, արժեկտրոնի տարեկան եկամտաբերությունը, տեղաբաշխման ծավալը, արժեկտրոնների վճարման պարբերականությունը, պարտատոմսի շրջանառության ժամկետները, տեղաբաշխման ընթացքում մեկ ներդրողի կողմից ձեռք բերվող պարտատոմսերի նվազագույն ծավալը որոշվում են «Կոնվերս Բանկ» ՓԲԸ Տնօրինության կողմից:

2.3.12. Արժեթղթերի ազատ շրջանառության հետ կապված սահմանափակումների նկարագրությունը

Պարտատոմսերի ազատ շրջանառության հետ կապված պարտատոմսերի թողարկման մասին որոշմամբ սահմանափակումներ չեն սահմանվում, բացի տեղաբաշխման ընթացքում մեկ ներդրողի կողմից ձեռք բերվող պարտատոմսերի նվազագույն ծավալի սահմանափակումից, եթե նման որոշում կայացվի Բանկի Տնօրինության կողմից: Պարտատոմսերը կարգավորվող շուկայում առևտրի թույլտվություն ստանալուց հետո, կարգավորվող շուկայից դուրս գործարքներ արգելվում են, բացառությամբ ՀՀ ԿԲ խորհրդի 27.11.2012թ. թիվ 331Ն որոշմամբ սահմանված դեպքերի:

2.3.13. Պարտատոմսերից ստացվող եկամուտների հարկման կարգի նկարագիրը

Պարտատոմսերում ներդրում կատարող անձը կարող է եկամուտ ստանալ հետևյալ դեպքերում՝

- պարտատոմսերի դիմաց ստացվող տոկոսից,
- մինչև մարումը վաճառքի և գնման գների դրական տարբերությունից (կապիտալի հավելում):

Պարտատոմսերից ստացվող եկամուտը ենթակա է հարկման շահութահարկով (իրավաբանական անձանց համար) և եկամտային հարկով (ֆիզիկական անձանց համար):

Պարտատոմսերից ստացվող եկամտի շահութահարկով հարկման կարգը

Հայաստանի Հանրապետությունում շահութահարկ են վճարում ռեզիդենտ և ոչ ռեզիդենտ կազմակերպությունները՝ բացառությամբ Հայաստանի Հանրապետության՝ ի դեմս պետական մարմինների, Հայաստանի Հանրապետության համայնքների՝ ի դեմս համայնքային կառավարչական հիմնարկների, ՀՀ Կենտրոնական բանկի և ՀՀ-ում

հավատարմագրված դիվանագիտական ներկայացուցչությունների և հյուպատոսական հիմնարկների ու դրանց հավասարեցված միջազգային կազմակերպությունների:

Ռեզիդենտ կազմակերպությունների համար հարկվող օբյեկտ է համարվում ՀՀ աղբյուրներից և(կամ) ՀՀ-ից դուրս գտնվող աղբյուրներից ստացվող հարկվող շահույթը:

Ոչ ռեզիդենտ կազմակերպությունների համար հարկվող օբյեկտ է համարվում հայաստանյան աղբյուրներից ստացվող հարկվող շահույթը:

Հարկվող շահույթը հարկատուի համախառն եկամտի և ՀՀ հարկային օրենսգրքով սահմանված նվազեցումների դրական տարբերությունն է:

Ռեզիդենտ շահութահարկ վճարողի և մշտական հաստատության միջոցով ՀՀ-ում գործունեություն իրականացնող ոչ ռեզիդենտ շահութահարկ վճարողի շահութահարկի գումարը սույն Ազդագրի հրապարակման պահին հաշվարկվում է հարկվող շահույթի նկատմամբ՝ 18 տոկոս դրույքաչափով:

Առանց մշտական հաստատության ՀՀ-ում գործունեություն իրականացնող ոչ ռեզիդենտ շահութահարկ վճարողի պարտատոմսերի դիմաց ստացվող տոկոսների մասով շահութահարկը հաշվարկվում է 10 տոկոս դրույքաչափով, իսկ պարտատոմսերի կապիտալի հավելածից ստացված եկամուտները ենթակա չեն հարկման:

Ոչ ռեզիդենտ իրավաբանական անձանց համար որպես հարկային գործակալ հանդես է գալու Թողարկողը:

Պարտատոմսերից ստացվող եկամտի եկամտային հարկով հարկման կարգը

ՀՀ-ում եկամտային հարկ են վճարում ՀՀ ռեզիդենտ և ոչ ռեզիդենտ ֆիզիկական անձինք: Ընդ որում՝ ռեզիդենտ է համարվում այն ֆիզիկական անձը, որը հարկային տարում սկսվող կամ ավարտվող տասներկուամսյա ցանկացած ժամանակահատվածում գտնվել է Հայաստանի Հանրապետությունում, ընդհանուր առմամբ 183 օր և ավելի, կամ ում կենսական շահերի կենտրոնը գտնվում է Հայաստանի Հանրապետությունում: Հարկվող եկամուտը հարկատուի համախառն եկամտի և ՀՀ հարկային օրենսգրքի դրույթներին համաձայն իրականացված նվազեցումների դրական տարբերությունն է:

Ռեզիդենտի համար հարկվող օբյեկտ է համարվում ՀՀ տարածքում և նրա սահմաններից դուրս ստացվող եկամուտը:

Ոչ ռեզիդենտների համար հարկվող օբյեկտ է համարվում հայաստանյան աղբյուրներից ստացվող հարկվող եկամուտը:

Ռեզիդենտների և ոչ ռեզիդենտների պարտատոմսերի դիմաց ստացվող տոկոսների մասով եկամտային հարկը հաշվարկվում է 10 տոկոս դրույքաչափով:

Ռեզիդենտների և ոչ ռեզիդենտների պարտատոմսերի կապիտալի հավելածից ստացված եկամուտները **ենթակա չեն հարկման:**

Ռեզիդենտ և ոչ ռեզիդենտ ֆիզիկական անձանց, որպես հարկային գործակալ հանդես է գալու Թողարկողը:

Ծանուցում: Չնայած այն հանգամանքին, որ թողարկողը գործադրելով լավագույն ջանքեր և կիրառելով առկա գիտելիքները, սույն բաժնում ներկայացրել է արժեթղթերից ստացվող եկամուտների հարկման մոտեցումները ՀՀ-ում, այնուամենայնիվ Թողարկողը ցանկանում է հայտարարել, որ ներդրողներն այն չպետք է համարեն հարկային խորհրդարկություն և ներդրումներ անելիս հիմնվեն միայն այս բաժնում ներկայացված նյութի վրա: Թողարկողը չի երաշխավորում, որ ներդրողի կողմից Ազդագրի ստացման և ծանոթացման պահին հարկային օրենսդրությունը կհամապատասխանի ներկայացվածին, կամ համարժեքորեն կիրառություն կունենա ՀՀ հարկային մարմինների կողմից և ցանկացած պարագայում խորհուրդ է տալիս օգտվել մասնագիտացված հարկային խորհրդարկական ծառայություններից: Թողարկողը ցանկանում է հայտարարել, որ սույնով զերծ է մնում ցանկացած ներդրողի հնարավոր պահանջներից կապված հարկային օրենսդրության և հարկման մեխանիզմների կիրառման և/կամ փոփոխության արդյունքում առաջացած ֆինանսական պահանջների նկատմամբ պատասխանարկությունից:

2.4. Առաջարկի ժամկետները և պայմանները

2.4.1. Առաջարկի պայմաններ, առաջարկի վիճակագրություն

Առաջարկի ընդհանուր ծավալը

Բանկի կողմից թողարկվող պարտատոմսերի ընդհանուր անվանական ծավալը կազմում 20,000,000 (Քսան միլիոն) ԱՄՆ դոլար, 5,000,000,000 (Հինգ միլիարդ) ՀՀ դրամ: Թողարկվող և տեղաբաշխվող պարտատոմսերի ընդհանուր քանակը 200,000 (Երկու հարյուր հազար) հատ ԱՄՆ դոլարով, 100,000 (Հարյուր հազար) հատ ՀՀ դրամով է:

Առաջարկի իրականացման սկիզբը և ավարտը

Պարտատոմսերի յուրաքանչյուր տրանշի տեղաբաշխման սկիզբը ենթակա է որոշման Բանկի Տնօրինության կողմից:

Պարտատոմսերի յուրաքանչյուր տեղաբաշխման համար կազմվող թողարկման վերջնական պայմանները ՀՀ ԿԲ են ներկայացվում և հրապարակվում Բանկի ինտերնետային կայքում՝ www.conversebank.am հրապարակային առաջարկի վերաբերյալ հայտարարության հրապարակումից առնվազն 2 (երկու) օր առաջ:

Պարտատոմսերի յուրաքանչյուր տրանշի տեղաբաշխման ավարտը ենթակա է որոշման Բանկի Տնօրինության կողմից:

Պարտատոմսերի վերջին տրանշի տեղաբաշխումն ավարտվում է ոչ ուշ, քան Ծրագրային ազդագրի հրապարակումից հետո 12 ամսվա ընթացքում:

Որոշված ժամկետների փոփոխություն Բանկը չի նախատեսում:

Պարտատոմսերի առաջարկի և տեղաբաշխման հետաձգման կամ չեղյալ ճանաչման հանգամանքներ կարող են հանդիսանալ «Արժեթղթերի շուկայի մասին» ՀՀ օրենքի 21 հոդվածով սահմանված հիմքերի առկայությունը: Մասնավորապես՝

1. Եթե Բանկը տեղաբաշխման ընթացքում ներկայացնում է ազդագրի լրացում, որը կապված է ազդագրում ներառված տեղեկատվության էական փոփոխության, նոր էական հանգամանքի կամ փաստի ի հայտ գալու հետ, ապա նա ներդրողի պահանջով պարտավորվում է չեղյալ համարել ներդրողի տված ակցեպտը և հետ վերադարձնել հայտ-հանձնարարականի հիման վրա նրանից ստացված միջոցները և ձեռքբերման պահից մինչև տեղաբաշխման կասեցումն ընկած օրերի համար կուտակված տոկոսագումարը՝ համաձայն արժեկտրոնի հաշվարկման բանաձևի (կետ 2.3.8): Հետգնման պահանջը կարող է ներկայացվել ազդագրի լրացման հրապարակումից հետո 5 աշխատանքային օրվա ընթացքում, ընդ որում՝ հետգնման պահանջը պետք է տեղաբաշխողին ներկայացվի գրավոր:

2. Տեղաբաշխման ընթացքը կարող է կասեցվել ՀՀ ԿԲ որոշմամբ այն դեպքերում, եթե՝

- տեղաբաշխման ընթացքում խախտվել են «Արժեթղթերի շուկայի մասին» ՀՀ օրենքի և հրապարակային առաջարկը կարգավորող այլ իրավական ակտերի պահանջները.
- տեղաբաշխման ընթացքում չեն պահպանվել ազդագրում սահմանված հրապարակային առաջարկի պայմանները.
- ազդագիրը պարունակում է էական սխալներ և ապակողմնորոշիչ տեղեկություններ, կամ նրանում էական փաստ է բաց թողնված կամ խեղաթյուրված:

Այս դեպքում տեղաբաշխումը կարող է շարունակվել ՀՀ ԿԲ-ի թույլտվությամբ՝ հայտնաբերված խախտումներն ու բացթողումները վերացնելու դեպքում:

3. Կասեցման ժամկետի ավարտի պահից 1 աշխատանքային օրվա ընթացքում տեղաբաշխումը չշարունակվելու դեպքում, տեղաբաշխողը պարտավոր է դադարեցնել տեղաբաշխումը եւ ներդրողներին վերադարձնել տեղաբաշխման ընթացքում ստացված միջոցները՝ կասեցման ժամկետի ավարտից 10 աշխատանքային օրվա ընթացքում:

Տեղաբաշխումը չեղյալ ճանաչվելու դեպքում ներդրողների գումարները վերադարձվում են տեղաբաշխման չեղյալ ճանաչելու պահից 3 աշխատանքային օրվա ընթացքում՝ անկանխիկ եղանակով՝ պարտատոմսերի ձեռքբերման հայտ-հանձնարարականներում ներդրողների կողմից նշված բանկային հաշիվների վրա փոխանցելու միջոցով: Բանկային հաշվեհամարի բացակայության կամ ճիշտ չլինելու դեպքում, Բանկը կգործադրի բոլոր ողջամիտ ջանքերը ներդրողի հայտնաբերման ու գումարի վերադարձման համար:

Բանկը պարտավորվում է տեղաբաշխումը կասեցնելու և շարունակելու, տեղաբաշխումը դադարեցնելու և դրա ընթացքում ստացված միջոցները վերադարձնելու մասին տեղեկատվությունը հրապարակել իր ինտերնետային կայքում՝ www.conversebank.am:

Առաջարկից օգտվելու համար դիմելու գործընթացը

Պարտատոմսերում ներդրում կատարելու ցանկություն հայտնող անձինք (ֆիզիկական կամ իրավաբանական) սահմանված կարգով պետք է լրացնեն համապատասխան պարտատոմսերի ձեռքբերման հայտ-հանձնարարականը (իրավաբանական անձինք համաձայն Հավելված 1-ի, ֆիզիկական անձինք համաձայն Հավելված 2-ի), պատշաճ կերպով ներկայացնեն Բանկ և կատարեն համապատասխան վճարում, որով կհավաստեն պարտատոմսերի թողարկման պայմանների ընդունելը:

Վճարումը կատարվում է պարտատոմսերի ձեռքբերման հայտ-հանձնարարականի պատշաճ կերպով Բանկ ներկայացման օրը, ոչ ուշ, քան մինչև ժամը 16:30-ը, հատուկ թողարկման նպատակով Բանկում բացված թիվ **1930043129906501** (ԱՄՆ դոլարով թողարկված պարտատոմսերի համար), **1930043123398600** (ՀՀ դրամով թողարկված պարտատոմսերի համար) տարանցիկ հաշվին կանխիկ մուտքագրման կամ փոխանցման միջոցով: Պարտատոմսերի դիմաց վճարվող գումարը հաշվարկվում է Ծրագրային ազդագրի 2.4 կետի 2.4.3 ենթակետում ներկայացված բանաձևով հաշվարկված մեկ պարտատոմսի գինը բազմապատկելով ձեռք բերվող պարտատոմսերի քանակով: Ձեռք բերվող պարտատոմսերի դիմաց վճարվելիք ընդհանուր գումարը հաշվարկվում է ստորակետից հետո երկու նիշի ճշտությամբ՝ կլորացումը կատարելով թվաբանական կլորացման կանոնների համաձայն: ՀՀ դրամով թողարկված պարտատոմսերի ձեռք բերման ընդհանուր գումարը հաշվարկվում է 10

լումայի ճշտությամբ (ընդ որում կլորացումը իրականացվում է թվաբանական կլորացման կանոններին համաձայն՝ մինչև ամենամոտ ամբողջ տասնավոր թիվը):

Եթե հայտ-հանձնարարականը ներկայացվել և համապատասխան գումարի վճարումը կատարվել է մինչ տվյալ օրվա 16:30-ն ներառյալ, ապա պարտատոմսի գինը հաշվարկվում է տվյալ օրով: Ժամը 16:30-ից հետո ներկայացված և/կամ վճարված հայտի համար վճարվող գումարի չափը հաշվարկվում է տվյալ օրվան հաջորդող աշխատանքային օրվա պարտատոմսի գնով:

Յուրաքանչյուր տրանշի պարտատոմսերի տվյալ օրվա գինը տեղաբաշխման ողջ ընթացքի համար Բանկը պարտավորվում է հրապարակել իր ինտերնետային կայքում www.conversebank.am :

Պարտատոմսերի ձեռքբերման հայտ-հանձնարարականը համարվում է պատշաճ կերպով ներկայացված, եթե ներկայացվել է ստորև նշված տարբերակներից մեկով՝

- այն առաքվել է Բանկ ներքոնշյալ էլեկտրոնային կապի միջոցների միջոցով և ստացվել է հասցեատիրոջ կողմից առաքման ստացման հաստատում.

**Էլեկտրոնային փոստ. investment@conversebank.am,
corpinvest@conversebank.am:**

- ներկայացվել է Բանկ առձեռն՝ Բանկի Գլխամասային գրասենյակում կամ մասնաճյուղերում, որոնց ցանկը ներկայացված է Հավելված 5-ում: Այս դեպքում Բանկի աշխատակիցը պատճենում է հայտը, վրան կատարում «Ընդունված է բանկի կողմից» նշում, ընդունման օր/ամիս/տարեթիվ/ժամ, ընդունող աշխատակցի ստորագրություն և տրամադրում հաճախորդին:
- ներկայացվել է Բանկի մոբայլ հավելվածի՝ Converse Mobile-ի միջոցով՝ հետևելով հավելվածի համապատասխան հրահանգներին:

Պարտատոմսերի ձեռքբերմանը մասնակցել ցանկացող ֆիզիկական և/կամ իրավաբանական անձինք կարող են ներկայացնել մեկից ավելի հայտ-հանձնարարականներ:

Պարտատոմսերի տեղաբաշխման նախատեսված վերջնաժամկետից հետո թողարկման նպատակով բացված թիվ **1930043129906501** (ԱՄՆ դոլարով թողարկված պարտատոմսերի համար), **1930043123398600** (<< դրամով թողարկված պարտատոմսերի համար) տարանցիկ հաշիվներին ստացված գումարները ենթակա են հետ վերադարձման, իսկ դրանց համապատասխան հայտ-հանձնարարականները չեն կարող բավարարվել անկախ դրանց առաքման և/կամ Բանկի կողմից ստացման ժամկետից:

Առաջարկի ընդհանուր ծավալի նվազեցման հնարավորություն չի նախատեսվում:

Տեղաբաշխման կարգով պայմանավորված հնարավոր է պարտատոմսերի ձեռքբերման որևէ հայտ-հանձնարարականի մասնակի բավարարում, եթե հայտում նշված ծավալը գերազանցում է հայտ-հանձնարարականի ներկայացման պահին չտեղաբաշխված ծավալը: Այս դեպքում հայտ-հանձնարարականը բավարարվում է չտեղաբաշխված ծավալի չափով:

Հայտ-հանձնարարականի մասնակի բավարարման դեպքում, ներդրողին հետ վերադարձման ենթակա գումարը տեղաբաշխման ավարտից հետո 3 (երեք) աշխատանքային օրվա ընթացքում անկանխիկ եղանակով փոխանցվում է ներդրողի համապատասխան բանկային հաշվին: Բանկային հաշվեհամարի բացակայության կամ ճիշտ չլինելու դեպքում, Բանկը կգործադրի բոլոր ողջամիտ ջանքերը ներդրողի հայտնաբերման ու գումարի վերադարձման համար:

Հայտի հետ կանչելը

Գնորդի կողմից ներկայացված և «Ընդունված է բանկի կողմից» նշումը պարունակող հայտը ենթակա չէ հետ կանչման:

Զբավարարված, հետ կանչված հայտերի (որոնց դիմաց վճարումը կատարվել է մինչև «Ընդունված է բանկի կողմից» հաստատումը ստանալը) համապատասխան գումարները Բանկը վերադարձնում է գնորդներին 3 աշխատանքային օր հետո՝ գնորդների համապատասխան հաշիվներին փոխանցելու միջոցով: Բանկային հաշվեհամարի բացակայության կամ ճիշտ չլինելու դեպքում, Բանկը կգործադրի բոլոր ողջամիտ ջանքերը ներդրողի հայտնաբերման ու գումարի վերադարձման համար:

Հայտ-հանձնարարականի ներկայացումից հետո սահմանված ժամկետում համապատասխան վճարում չիրականացրած ներդրողների հայտ-հանձնարարականները համարվում են անվավեր և չեն մասնակցում տեղաբաշխմանը:

Բացի վերոնշյալ դեպքերից, ներդրողները հայտ-հանձնարարականները պատշաճ կերպով առաքելուց, Բանկի կողմից հայտ-հանձնարարականի ստացման հաստատումը/ծանուցումը ստանալուց և համապատասխան վճարումը կատարելուց հետո չեն կարող դրանք հետ կանչել:

Նվազագույն և առավելագույն գումարները

Թողարկման ընթացքում կարող են սահմանվել պարտատոմսերի ձեռքբերման նվազագույն և առավելագույն գումարներ, եթե նման որոշում կայացվի Բանկի կողմից տեղաբաշխման սկիզբը որոշող ամսաթվից առնվազն 5 աշխատանքային օր առաջ:

Արժեթղթերի սեփականության վերաբերյալ քաղվածք ստանալու ձևը

Ներդրողները արժեթղթերի սեփականության վերաբերյալ քաղվածք կարող են ստանալ իրենց արժեթղթերի հաշիվը սպասարկող պահառուից կամ հաշվի օպերատորից: Ներդրողի հաշվին պարտատոմսերը փոխանցվում են վերջինիս ներկայացրած պարտատոմսերի ձեռքբերման հայտ-հանձնարարականի բավարարումից հետո՝ 1 (մեկ) աշխատանքային օրվա ընթացքում:

Առաջարկի արդյունքների հրապարակումը

Յուրաքանչյուր տրանշի տեղաբաշխման ավարտից հետո տեղաբաշխման արդյունքները 1 (մեկ) աշխատանքային օրվա ընթացքում կհրապարակվեն Բանկի ինտերնետային կայքում՝ <https://conversebank.am/>: ՀՀ օրենսդրությամբ սահմանված կարգով Բանկը տեղաբաշխման ընթացքի և արդյունքների վերաբերյալ հաշվետվություն կներկայացնի ՀՀ ԿԲ:

Նախապատվության իրավունքից օգտվելը

Թողարկվող պարտատոմսերը ձեռք բերելու նախապատվության իրավունք ունեցող անձինք չկան: Պարտատոմսերի բավարարման ենթակա ձեռքբերման հայտ-հանձնարարականները բավարարվում են ըստ հայտ-հանձնարարականների ներկայացման հերթականության:

2.4.2. Տեղաբաշխման պլան

Ներդրողների շրջանակը

Առաջարկն ուղղված է ՀՀ ռեզիդենտ և ոչ ռեզիդենտ ֆիզիկական և իրավաբանական անձանց, որակավորված և ինստիտուցիոնալ ներդրողների, ինչպես նաև անհատ ձեռնարկատերերին: Պարտատոմսերի առաջարկն իրականացվելու է ազատ վաճառքի սկզբունքով՝ Բանկի մոբայլ հավելվածի, գլխամասային գրասենյակի և մասնաճյուղերի միջոցով:

Հայտերի բավարարման մասին տեղեկացումը

Հայտ-հանձնարարականների բավարարման, մասնակի բավարարման կամ մերժման մասին Թողարկողը տեղեկացնում է Ներդրողներին մինչև հայտի ներկայացման օրվան հաջորդող աշխատանքային օրվա ավարտը: Հայտ-հանձնարարականների մասնակի բավարարման կամ մերժման մասին ներդրողին տեղեկացումը տրամադրվում է այն կապի միջոցով, որով ներդրողը Տեղաբաշխողին է ներկայացրել պարտատոմսերի ձեռքբերման հայտ-հանձնարարականը/ները: Եթե ներդրողը մինչև հայտի ներկայացման հաջորդ աշխատանքային օրվա ավարտը չի

ստանում հայտ-հանձնարարականի մասնակի բավարարման կամ մերժման մասին ծանուցում, ապա հայտ-հանձնարարականը համարվում է բավարարված:

2.4.3. Առաջարկի գին

Պարտատոմսի տեղաբաշխման գինը յուրաքանչյուր 100 միավոր անվանական արժեքի դիմաց որոշվելու է համաձայն հետևյալ բանաձևի.

$$DP = \frac{C}{f} \sum_{t=1}^N \frac{1}{\left(1 + \frac{y}{100 * f}\right)^{t-1+\tau}} + \frac{100}{\left(1 + \frac{y}{100 * f}\right)^{N-1+\tau}}$$

Որտեղ՝

$$\tau = \frac{DSN}{DCC}$$

DP - պարտատոմսի գինն է,

DSN – գործարքի կատարման օրից մինչև հաջորդ արժեկտրոնի վճարումը մնացած օրերի քանակ համապատասխան պայմանականության դեպքում,

DCC- գործարքին նախորդող արժեկտրոնի վճարման օրից մինչև գործարքին հաջորդող արժեկտրոնի վճարման օրերի քանակ համապատասխան պայմանականության դեպքում,

f – արժեկտրոնի վճարման հաճախականությունն է,

N – հաշվարկման պահին մնացած արժեկտրոնների վճարումների թիվը,

C – տարեկան արժեկտրոնը 100 միավոր անվանական արժեքի դիմաց,

y – մինչև մարում եկամտաբերություն:

Յուրաքանչյուր տրանշի պարտատոմսերի գինը տեղաբաշխման ողջ ընթացքի համար Բանկը պարտավորվում է հրապարակել իր ինտերնետային կայքում՝ <https://conversebank.am/> :

Հաշվի առնելով թողարկվող պարտատոմսերի արժույթը, պարտատոմսերի ձեռքբերման համար անհրաժեշտ և պարտատոմսերի և/կամ արժեկտրոնի մարումից գոյացած միջոցները այլ բանկեր/ից փոխանցելու դեպքում, ներդրողները պարտավոր են իրենց հաշվին հոգալ հնարավոր բանկային միջնորդավճարների հետ կապված ծախսերը:

2.4.4. Տեղաբաշխումը

Երաշխավորված Տեղաբաշխումը

Երաշխավորված տեղաբաշխում իրականացնողներ առկա չեն: Երաշխավորված տեղաբաշխման պայմանագիր չի կնքվել:

Չեղաբաշխված տեղաբաշխում իրականացնողները

«Կոնվերս Բանկ» ՓԲԸ-ն տեղաբաշխելու է իր կողմից թողարկվող անվանական արժեկտրոնային ոչ փաստաթղթային 20,000,000 ԱՄՆ դոլար, 5,000,000,000 ՀՀ դրամ ընդհանուր անվանական ծավալով պարտատոմսերը:

Տեղաբաշխման պայմանները

Թողարկողը և Տեղաբաշխողը նույն իրավաբանական անձն են՝ «Կոնվերս Բանկ» ՓԲԸ: Թողարկող/Տեղաբաշխողը այլ տեղաբաշխողների և/կամ խմբի հետ համատեղ տեղաբաշխման պայմանագիր չի կնքել:

Վճարում ընդունող բանկերը և պահառուները

Պարտատոմսերի դիմաց անհրաժեշտ է վճարում կատարել թողարկման նպատակով «Կոնվերս Բանկ» ՓԲԸ-ում բացված **1930043129906501** (ԱՄՆ դոլարով թողարկված պարտատոմսերի համար), **1930043123398600** (ՀՀ դրամով թողարկված պարտատոմսերի համար) տարանցիկ հաշվեհամարին: Եթե ներդրողը պարտատոմսերի ձեռք բերումը իրականացնելու է իր բրոքերային ընկերության միջոցով, ապա հարկավոր է վճարման գործընթացի մանրամասները հստակեցնել ներդրողի բրոքերային ընկերության հետ:

2.5. Առևտրին թույլտվությունը և առևտրի կազմակերպումը

2.5.1. Առևտրին թույլտվությունը

Սույն Ծրագրային ազդագիրը ՀՀ ԿԲ կողմից գրանցելուց և պարտատոմսերը տեղաբաշխելուց հետո, Բանկը պարտադիր դիմելու է «Հայաստանի ֆոնդային բորսա» ԲԲԸ-ին տեղաբաշխված պարտատոմսերը կարգավորվող շուկայում ցուցակելու և առևտրին թույլատրելու համար: Առևտրին թույլտվության հայտը կարող է չբավարարվել: Պարտատոմսերի առևտրի թույլտվություն չստանալու դեպքում, արտարժույթով արտահայտված պարտատոմսերի համար տեղաբաշխումը կհամարվի չեղյալ հայտը չբավարարվելու մասին որոշումից հետո 10 աշխատանքային օրվա ընթացքում և համապատասխան գումարները վերադարձվում են ներդրողներին 2.4.1 կետի «Առաջարկի իրականացման սկիզբը և ավարտը» մասով սահմանված կարգով:

2.5.2. Շուկաները

Այս պահին Թողարկողի կողմից սույն Ծրագրային ազդագրով գրանցվող պարտատոմսերը թույլատրված չեն որևէ շուկայում հրապարակային առևտրի:

2.5.3. Շուկա ստեղծողները

Թողարկողը մասնագիտացված անձանց հետ դեռ չի կնքել երկրորդային շուկայում շուկա ստեղծողի (մարքեթ մեյքերի) ծառայություններից օգտվելու վերաբերյալ պայմանագիր:

Տեղաբաշխված պարտատոմսերը «Հայաստանի ֆոնդային բորսա» ԲԲԸ կարգավորվող շուկայում ցուցակելու և առևտրին թույլատրելու դեպքում, Թողարկողը պարտադիր կնքելու է մասնագիտացված անձի/անձանց հետ երկրորդային շուկա ստեղծողի պայմանագիր:

Ներդրողները կարող են Բանկի կողմից թողարկված պարտատոմսերի շուկա ստեղծողների մասին տեղեկատվությունը տեսնել Հայաստանի ֆոնդային բորսայի կայքում՝ www.amx.am:

2.6. Լրացուցիչ տեղեկատվություն

2.6.1. Խորհրդատուներ

Սույն Ազդագրի պատրաստման ընթացքում Թողարկողը չի օգտվել երրորդ անձ խորհրդատուների ծառայություններից:

2.6.2. Աուդիտորական եզրակացությունը

Բացի սույն Ծրագրային ազդագրում ներկայացված Թողարկողի պատմական ֆինանսական հաշվետվություններից, որոնք ենթարկվել են աուդիտի անկախ աուդիտորական ընկերությունների կողմից, սույն Ծրագրային ազդագրում ներկայացված այլ տեղեկատվություն չի ենթարկվել աուդիտի անկախ աուդիտորական ընկերությունների կողմից: Հաշվետվությունների և դրանց վերաբերյալ անկախ աուդիտորական կազմակերպությունների կողմից տրված եզրակացությունների պատճենները ներկայացված են Ազդագրի Հավելված 7-ում:

2.6.3. Թողարկողի վարկանիշը

Թողարկողն ունի Moody's Investor Service, Inc. միջազգային վարկանշող կազմակերպության կողմից շնորհված հետևյալ վարկանիշը՝

Վարկանիշի դաս	Վարկանիշ
Հեռանկար	Դրական
Գործընկերոջ ռիսկի վարկանիշ	Ba3 /երկարաժամկետ/ NP /կարճաժամկետ/
Բանկային ավանդներ	B1 /երկարաժամկետ/ NP /կարճաժամկետ/
Հիմնական վարկային գնահատական	b1
Հիմնական վարկային գնահատական (ճշգրտված)	b1
Գործընկերոջ ռիսկի գնահատական	Ba3(cr) /երկարաժամկետ/ NP(cr) /կարճաժամկետ/

Վարկանիշ ստանալու համար Թողարկողը դիմել է սեփական նախաձեռնությամբ:

Թողարկվող պարտատոմսերին վարկանիշ չի շնորհվել:

ԲԱԺԻՆ 3. ԲԱՆԿԻ ՄԱՍԻՆ ՏԵՂԵԿԱՏՎՈՒԹՅՈՒՆ

3.1. Անկախ աուդիտորներ

2022թ. Բանկի գործունեության աուդիտն իրականացրել է «Էրնսթ Ընդ Յանգ» ՓԲԸ-ն: Ընկերության հասցեն ՀՀ, 0010, ք. Երևան, Վազգեն Սարգսյան 2, «Կամար» բիզնես կենտրոն, 7-րդ հարկ, հեռ. (+374 60) 507-777, ինտերնետային կայք՝ www.ey.com/am: Կազմակերպության Գլխավոր տնօրեն է հանդիսանում Էրիկ Հայրապետյանը:

2023թ. Բանկի գործունեության աուդիտն իրականացրել է «Քեյ-Փի-Էմ-Ջի Արմենիա» ՍՊԸ-ն: Ընկերության հասցեն ՀՀ, 0010, ք. Երևան, Վ. Սարգսյան փ. 26/1, «Էրեբունի Պլազա» բիզնես կենտրոն, 8-րդ հարկ, հեռ. + 374 (10) 595 999, ինտերնետային կայք՝ www.kpmg.am: Կազմակերպության տնօրեն է հանդիսանում Իրինա Գևորգյանը: 2024թ. Բանկի ֆինանսական գործունեության աուդիտն իրականացվելու է նույն ընկերության կողմից:

Աուդիտի նպատակն է ձեռք բերել բավարար երաշխիքներ՝ համոզվելու համար, որ ֆինանսական հաշվետվությունները զերծ են էական անճշտություններից:

Ազդագրի գրանցման ներկայացմանը նախորդող վերջին 3 տարվա ընթացքում թողարկողի աուդիտն իրականացրած անձանց կողմից աշխատանքից հրաժարման, վերընտրությանը չմասնակցելու, աշխատանքից ազատման դեպքեր չեն եղել:

3.2. Ռիսկային գործոններ

Ծրագրային ազդագրով առաջարկվող պարտատոմսերում ներդրումը կապված է որոշակի ռիսկերի հետ: Պոտենցիալ ներդրողը, մինչև պարտատոմսերում ներդրում կատարելու մասին որոշում ընդունելը, պետք է շրջահայաց լինի և հաշվի առնի ստորև բերված ռիսկերը և սույն ազդագրում ներառված այլ տեղեկատվությունը, ինչպես նաև իր փորձը, նպատակները, ֆինանսական ռեսուրսները, ռիսկի ավտորժակը և եկամտի սպասումները: Ներկայացված ռիսկերից յուրաքանչյուրը կամ դրանցից մի քանիսը կարող են բացասաբար անդրադառնալ Բանկի վիճակի վրա՝ արդյունքում հանգեցնելով Բանկի կողմից ստանձնած պարտավորությունների չկատարմանը կամ շուկայում պարտատոմսերի գնի կամ իրացվելիության անկմանը: Նշվածի արդյունքում ներդրողը կարող է կորցնել ներդրված գումարը կամ դրա մի մասը:

Պոտենցիալ ներդրողը պետք է գիտակցի, որ ստորև բերված ռիսկերը ոչ բոլոր ռիսկերն են, որ թողարկողը կարող է երբևէ կրել: Թողարկողը բացահայտել է միայն այն ռիսկերը, որոնք

նա համարել է էական: Ենթադրաբար, կարող են լինել լրացուցիչ ռիսկեր, որոնք թողարկողն այժմ չի համարում էական կամ որոնք ներկայումս հայտնի չեն, և ցանկացած այդպիսի ռիսկ կարող է թողնել վերևում նշված ազդեցությունն ու հետևանքը:

Ռիսկերը, որոնց ենթարկվում է կամ կարող է ենթարկվել Թողարկողը, ներառում են ներքին և արտաքին հանգամանքներ, որոնք կարող են բացասական ազդեցություն ունենալ բանկի կապիտալ կամ շահույթի վրա:

Ռիսկի ստանձնումը ֆինանսական գործունեության անբաժանելի մասն է ու հետևանքը, և Բանկը հետևողականորեն իրականացնում է ռիսկերի աստիճանի ու համադրությունների վերլուծություն, գնահատում, ընդունում և կառավարում: Բանկի նպատակն է հասնել ռիսկերի և օգուտների միջև համապատասխան հավասարակշռության և նվազագույնի հասցնել Բանկի ֆինանսական վիճակի վրա դրանց անցանկալի ազդեցությունները:

«Կոնվերս Բանկ» ՓԲԸ ռիսկերի կառավարման գործընթացի նպատակն է ռիսկերի նվազեցմանն ուղղված համալիր միջոցառումների, սահմանաչափերի և ներքին իրավական ակտերի շրջանակներում օժանդակել Բանկի ղեկավարությանը կայացնելու որոշումներ, որոնք թույլ են տալիս արդյունավետ կառավարել Բանկի և Բանկի հաճախորդների ակտիվների և պարտավորությունների հետ առնչվող ռիսկերը, ինչպես նաև հնարավոր ռիսկերով պայմանավորված կորուստների բացառման կամ դրանց նվազագույնի հասցնելու միջոցով, շահութաբերության, իրացվելիության և վճարունակության սահմանաչափերի ընդունելի մակարդակի ապահովումը: Ռիսկերի կառավարումը հիմնվում է Բանկի իրավասու մարմնի կողմից հաստատված ընթացակարգերի, կարգերի, նորմատիվների և սահմանաչափերի վրա: Բանկի ռիսկերի բացահայտումը, չափումը, վերահսկումը և մոնիտորինգը կրում են պարբերական և շարունակական բնույթ: Ռիսկերի վերլուծությունը հանդիսանում է Բանկի ռազմավարական պլանավորման, ինչպես նաև ներդրումային ծրագրերի գնահատման մի մասը:

Ռիսկերի կառավարման մշակույթը, ինչպես և ռիսկի ախորժակի սահմանումը և ռիսկի գնահատումը, տարածվում է կազմակերպության գործունեության բոլոր ուղղությունների և ստորաբաժանումների վրա, ինչպես նաև ընդգրկում է ինչպես ֆինանսական, այնպես էլ ոչ ֆինանսական (օրինակ՝ բարի համբավի կորստի) բոլոր կարևոր ռիսկերը: Բիզնես ռազմավարությունը՝ որպես շահութաբերության հիմնաքար, մշակվել և անընդհատ համապատասխանեցվել է Բանկի ռիսկի ախորժակին: Ռիսկի ախորժակը (որի հակառակ կողմը հանդիսանում է ռիսկից խուսափելը) դա տվյալ եկամտի մակարդակը ապահովելու նպատակով որոշակի մակարդակի ռիսկ ստանձնելու ցանկությունն է:

2025թ. կանխատեսվող տնտեսական զարգացումների պարագայում Բանկն անմասն չի կարող մնալ իրացվող ռիսկերի գծով հնարավոր կորուստներից: Բանկի զարգացումը և

Ֆինանսական ցուցանիշների աճը խոչընդոտող առավել կարևոր ռիսկեր են վարկային, շուկայական (արտարժույթի, տոկոսադրույքի և գնային ռիսկերը), իրացվելիության և գործառնական ռիսկերը:

2025թ.-ին նախատեսվում է նախորդ տարի ձևավորված ռիսկերի կառավարման համակարգի հետագա զարգացում՝ հաշվի առնելով Բանկի կողմից ընտրված աճի տեմպն ու ցածր ռիսկերի քաղաքականությունը:

Բանկն իրեն համարում է ռիսկերի մեղմ նկարագրով կազմակերպություն և այդպիսին է նախատեսում լինել ապագայում: Բյուջեով պլանավորված որոշակի աճի պարագայում ձևավորվելիք ռիսկերը համարում է ընդունելի և պատրաստ է դիմակայել դրանցից բխող հնարավոր կորուստներին:

2024թ. ընթացքում բանկի ռիսկի ակտիվների ծավալը պայմանավորվեց տնտեսության սպասվածից ավելի արագ աճի տեմպով:

2024թ. Բանկը ունեցավ վարկային պորտֆելի հետքերումներ, առանձին դեպքերում պորտֆելի որակի բարելավմանն ուղղված անհատական մոտեցումներ կիրառվեցին, որն իր դրական արդյունքները բերեց: Բանկի կանխատեսումներով, 2025թ. ընթացքում ՀՀ բանկային համակարգը կշարունակվի գտնվել մակրոտնտեսական կայուն, բայց սահմանափակ աճի պայմաններում, որն, ի թիվս այլ գործոնների, կպայմանավորի Բանկի աճի հնարավորությունը և ռիսկային նկարագիրը:

2024թ. շարունակում են պահպանվել անորոշություններ տարածաշրջանային զարգացումներով պայմանավորված, որը կարող է իր բացասական ազդեցությունն ունենալ մակրոտնտեսական միջավայրի և բանկային համակարգի վրա: Բանկի համար արտաքին ռիսկերից հիմնականում կարելի է ընդգծել ՀՀ դրամի հետագա արժեզրկման արդյունքում շուկայի բացասական զարգացումները, որը կարող է հանգեցնել թե խնդրահարույց վարկերի աճի, թե արտարժույթային բարձր ռիսկերի և թե իրացվելիության խնդիրների:

Բանկը 2025թ. ընթացքում կիրականացնի ռիսկի հավասարակշռված և պորտֆելի որակի պահպանմանն ուղղված քաղաքականություն, ըստ որի, Ռիսկերի կառավարման դեպարտամենտը, հետևելով առանձին պրոդուկտների քանակա-որակական ցուցանիշներին, կներկայացնի դրանց պայմանների խստացմանը կամ մեղմացմանը միտված առաջարկներ: Այս համատեքստում Ռիսկերի կառավարման դեպարտամենտի կողմից կշարունակվի տնտեսության ճյուղերի վերլուծության հիման վրա հավասարակշռված պորտֆելների ձևավորումը, որը հնարավորություն կտա պահպանել ռիսկի օպտիմալ մակարդակ՝ օգտվելով պորտֆելի ու եկամտաբերության աճի՝ շուկայում առկա հնարավորությունից:

2025թ. կպահպանվի գործառնական ռիսկի նկատմամբ ուշադրությունը: 2024թ. ընթացքում արձանագրված խախտումներին տրվեց քանակական և գումարային գնահատական՝ մատրիցային տեսքով: Մոնիտորինգի արդյունքում էլ հնարավոր եղավ Բանկում գործող բոլոր գործընթացներին տալ համապատասխան ռիսկի կշիռներ, որի արդյունքում հնարավոր եղավ որոշել գործառնական ռիսկի չափն ըստ առանձին գործառնությունների՝ պահպանելով մշտական կապ գործառնական ռիսկի հետ առավել առնչվող ստորաբաժանումների հետ: Այս գործընթացներն ունեն շարունակական բնույթ, և խախտումների աճը նպաստելու է առավել ճշգրիտ ռիսկի կշիռների ձևավորմանը: Քարտեզագրման արդյունքում ստորաբաժանումների գործընթացներում բացահայտված ռիսկերի կառավարումն ու զսպումը կլինի 2025թ.-ի կարևոր խնդիրներից մեկը:

Ռիսկերի կառավարման նպատակով շարունակվելու է Վարկերի մոնիտորինգի բաժնի կողմից ստանդարտ և խնդրահարույց վարկերի գծով լայնածավալ մոնիտորինգը:

Հետևելով մակրոտնտեսական զարգացումներին և նրա ուղղակի ազդեցությանը ՀՀ բանկային համակարգի և մասնավորապես Բանկի վրա՝ պլանավորվում է պարբերական կտրվածքով վերլուծությունների իրականացում ըստ տնտեսության առանձին ճյուղերի՝ Բանկի վրա ազդեցության չափը հաշվելու և կանխատեսելու, ինչպես նաև ուղղորդելու վարկավորումն առավել քիչ ռիսկային ճյուղեր:

Ռիսկերի կառավարման ընդհանուր քաղաքականության տեսակետից Բանկը կգործի իր ներքին իրավական ակտերով սահմանված սահմանափակումների հիման վրա, նախանշված ռազմավարական ծրագրով, իր տարեկան բյուջեի և մշակված միջոցառումների պլանով: Ռիսկերի կառավարման քաղաքականությունը նախատեսում է վարկային ռիսկի ցածր մակարդակի պահպանում («խնդրահարույց վարկեր/ ընդհանուր վարկեր» հարաբերակցությունը ոչ ավելի, քան 5%), արտարժույթային ռիսկերի սահմանափակում՝ ոչ սպեկուլյատիվ քաղաքականության արդյունքում:

Մանրամասն վերլուծության արդյունքում, ֆինանսական գործունեությանը հատուկ ռիսկի և այդ գործունեությունից սպասվող վնասի կամ եկամտի մեծությունների միջև կապն ակնհայտ է: Բանկի ղեկավարությունը մանրակրկիտ գնահատել է թե՛ ռիսկի, և թե՛ եկամտի հարաբերակցությունը, որը Բանկը վերցրել է իր վրա՝ հաշվի առնելով առկա մարդկային և տեխնոլոգիական ռեսուրսները, գիտելիքների բազան և դիրքը շուկայում: Նկարագրված ռիսկի մակարդակը, որն ընդունվում և հաստատվում է Բանկի Խորհրդի կողմից, կապված է ոչ միայն շահույթի ստացման հավանականության աստիճանի և ցանկալի մակարդակի, այլև այլ բիզնես նպատակներին հասնելու հետ, ինչպիսիք են, օրինակ՝ մասնաբաժինը շուկայում, ինովացիաներ, համբավը և այլն: Սակայն, վերջին հաշվով, ռիսկի և եկամուտների միջև հարաբերակցությունը ռիսկի ախորժակի արտահայտման ամենաարդյունավետ և հստակ միջոցն է:

Բանկի գործունեության հետ կապված ռիսկեր

Բանկային գործունեությանը բնորոշ է ֆինանսական ռիսկերի բազմազանություն: Բանկի հիմնական ռիսկերն են վարկային ռիսկը, շուկայական ռիսկը, իրացվելիության ռիսկը, գործառնական ռիսկը:

Բարձր մրցակցություն. Բանկային համակարգում մրցակիցների ակտիվության բարձրացումը կարող է բացասաբար անդրադառնալ Թողարկողի տնտեսական և ֆինանսական ցուցանիշների վրա: Սույն ազդագրի պատրաստման պահին բանկային հատվածում առկա են բանկեր, որոնք իրենց չափերով համադրելի են Թողարկողի հետ, ինչի արդյունքում սրվում է մրցակցությունը: Սակայն Թողարկողը նույնպես ակտիվորեն մասնակցում է ոլորտի գործընթացներին՝ փորձելով ապահովել իր առաջատար դիրքը և մրցունակությունը:

Աշխարհաքաղաքական ռիսկ. Աշխարհաքաղաքական, տարածաշրջանային և ներքաղաքական իրավիճակի անբարենպաստ փոփոխությունների արդյունքում հնարավոր է առաջ գան այնպիսի բացասական գործոններ, որոնք կարող են անբարենպաստ ազդեցություն ունենալ ընդհանուր մակրոտնտեսական իրավիճակի վրա, որն իր հերթին կարող է մեծացնել չաշխատող վարկերի տեսակարար կշիռը, ավելացնել պահուստավորման ծախսերը ու իջեցնել Բանկի շահութաբերությունը:

Նորմատիվային և օրենսդրական դաշտի փոփոխություններ. Թողարկողը գործում է ՀՀ տնտեսության ամենավերահսկվող ոլորտներից մեկում: Հնարավոր է, որ հաջորդող տարիների ընթացքում Բազելյան երրորդ համաձայնագրի ներդրման արդյունքում սկսվեն կիրառվել գնահատման նոր սկզբունքներ, որոնք ուղղված են լինելու Թողարկողի ռիսկերի կառավարման համակարգի ամրապնդմանը:

Վարկային ռիսկ. Բանկի գործունեությունը ենթարկվում է վարկային ռիսկի՝ կապված վարկառուի կողմից պարտավորության չկատարման հետ, որի արդյունքում Բանկը կարող է վնասներ կրել: Վարկային ռիսկը Բանկի կարևորագույն ռիսկն է, այդ պատճառով էլ Բանկն այն առանձնակի ուշադրությամբ է վերահսկում: Վարկային ռիսկը հիմնականում առաջանում է վարկային գործունեությունից՝ կապված վարկերի և փոխառությունների տրամադրման հետ, և ներդրումային գործունեությունից՝ պայմանավորված Բանկի ակտիվների պորտֆելում պարտքային արժեթղթերի և այլ պարտքային գործիքների առաջացման հետ: Վարկային ռիսկ առկա է նաև մի շարք հետհաշվեկշռային հոդվածներում, ինչպես օրինակ վարկային պարտավորվածությունները: Վարկային ռիսկը կառավարվում է համաձայն Բանկի վարկային քաղաքականության և ոլորտը կարգավորող այլ ներքին իրավական ակտերի: Բանկում մշակված է և գործում է վարկային ռիսկի կառավարման քաղաքականություն և ընթացակարգեր, ինչը թույլ է տալիս կառավարել ինչպես ճանաչված ֆինանսական

ակտիվների, այնպես էլ չճանաչված պայմանագրային պարտավորությունների ռիսկը, սահմանափակել պորտֆելի կենտրոնացվածությունը: Ստեղծված են Վարկային կոմիտեներ, որոնցից յուրաքանչյուրն ունի ընթացակարգերով սահմանված իրավասությունների շրջանակներ և սահմանաչափեր, ինչը հնարավորություն է տալիս վերահսկել վարկային ռիսկը: Վարկային պորտֆելի որակի կառավարման նպատակով սահմանված են որոշում կայացնող մարմինների սահմանաչափերի հստակ համակարգ, հաճախորդի վարկունակության գնահատման նվազագույն չափորոշիչներ: Ռիսկերի կառավարման դեպարտամենտի կողմից կատարվում է վարկային պորտֆելի շաբաթական կտրվածքով մոնիտորինգ, կառուցված շարքերի հիման վրա վարկային պորտֆելի դինամիկայի հաշվարկ և պորտֆելի որակի վերլուծություն ըստ վարկատեսակների ու մասնաճյուղերի, ինչի հիման վրա կատարվում են վարկային պորտֆելի որակական ցուցանիշների կանխատեսումներ: Ռիսկերի կառավարման դեպարտամենտը իրականացնում է նաև տարբեր վարկատեսակների վարկերի մոնիտորինգ՝ հաստատված ընթացակարգերով, իսկ հարկ եղած դեպքում առանձին վարկերի մոնիտորինգ՝ ելնելով վարկառուի վարկունակության վատթարացումից: Ներքին իրավական ակտերի պահանջների համաձայն՝ վարկային ռիսկը նվազեցնելու նպատակով Բանկի կողմից վարկային գործերը ուսումնասիրվում և տրամադրվող վարկերը հաստատվում են նաև Ռիսկերի կառավարման դեպարտամենտի կողմից:

Ռիսկերի կառավարման ստեղծված համակարգի շնորհիվ Բանկի վարկային պորտֆելում չաշխատող ակտիվների մասնաբաժինը 2024թ. դեկտեմբերի դրությամբ (NPL- համաձայն ՖՀՄՄ մեթոդաբանությամբ) կազմում է 3.2%-ը:

Համաձայն սթրես թեստերի, վատագույն սցենարի դեպքում վարկային ռիսկի ազդեցությունը կապիտալի համարժեքության ցուցանիշի տեսանկյունից կլանելի է և չի հանգեցնում նորմատիվի խախտման:

Շուկայական ռիսկն այն ռիսկն է, որ ֆինանսական գործիքների ապագա դրամական հոսքերը կամ իրական արժեքը կտատանվի այնպիսի շուկայական փոփոխականների պատճառով, ինչպիսիք են տոկոսադրույքները և արտարժույթի փոխարժեքները: Շուկայական ռիսկը տոկոսադրույքների, արժեթղթերի գների և (կամ) արժութային փոխարժեքների տատանումների արդյունքում վնաս կրելու հավանականությունն է: Բանկը տարանջատում է շուկայական ռիսկերը առևտրային և ոչ առևտրային պորտֆելների:

Տոկոսադրույքի ռիսկը ծագում է այն հավանականությունից, որ տոկոսադրույքների փոփոխություններն ուղղակիորեն կազդեն Բանկի ֆինանսական գործիքների հետ կապված դրամական միջոցների հոսքի և նրանց իրական արժեքի վրա:

Բանկը տոկոսադրույքի ռիսկի կառավարման համար ընտրել է տոկոսադրույքի փոփոխության նկատմամբ զգայունության ճեղքվածքի և դյուրացիայի մոդելները: Խորհրդի կողմից սահմանվել է ռիսկի ախորժակ տոկոսադրույքի ռիսկի համար, որը հաշվարկվում և վերահսկվում է ամսական կտրվածքով:

Արտարժույթի ռիսկն այն ռիսկն է, որ ֆինանսական գործիքների արժեքը կտատանվի արտարժույթի փոխարժեքներում փոփոխությունների հետևանքով:

Արտարժույթային ռիսկը Բանկը կառավարում է օգտվելով ստանդարտ, ՎաՌ (Value At Risk) և ոչ պարամետրիկ ՎաՌ մեթոդաբանություններից: Օրական կտրվածքով կատարվում է արտարժույթային կուրսերի մոնիթորինգ, որի հիման վրա ամսվա վերջին գալիք ամսվա համար կատարվում է արտարժույթային փոխարժեքների կանխատեսում: Բանկն իր արտարժույթային դիրքը կառավարում է օրական կտրվածքով՝ Բանկում գործող ներքին իրավական ակտերի պահանջներին համապատասխան: Բաց դիրքերի դեպքում արտարժույթային փոխարժեքների անբարենպաստ տատանումներից կորստի չափը և ակտիվների ու պարտավորությունների ճկունության աստիճանը գնահատելու նպատակով ամսական կտրվածքով կիրառվում են նաև սթրես-թեստեր:

Ռիսկերի կառավարման քաղաքականությունը նախատեսում է արտարժույթային ռիսկերի սահմանափակում՝ ոչ սպեկուլյատիվ քաղաքականության արդյունքում:

Իրացվելիության ռիսկը կապված է Բանկի ֆինանսական պարտավորությունները ժամանակին մարելու կարողությամբ նորմալ և սթրեսային իրավիճակներում:

Տվյալ ռիսկը զսպելու նպատակով իրականացվում է ակտիվների և պարտավորությունների կառավարում՝ ապագա դրամական հոսքերի և իրացվելիության օրական վերահսկողություն, ֆինանսավորման տարբեր աղբյուրների ապահովում՝ ի լրումն արդեն իսկ գոյություն ունեցող բանկային ավանդների հիմնական բազայի:

Բանկը պահում է բարձր իրացվելի և ապակենտրոնացված ակտիվների պորտֆել, որը կարող է հեշտությամբ կանխիկացվել դրամական հոսքերի չկանխատեսված ընդհատման դեպքում:

Իրացվելիության դիրքը գնահատվում և կառավարվում է տարբեր սցենարների դեպքում՝ հաշվի առնելով շուկայի հետ ընդհանրապես և Բանկի հետ, մասնավորապես կապված սթրես գործոնները:

Բանկի իրացվելիության կառավարումը պահանջում է հաշվի առնել իրացվելի ակտիվների այն մակարդակը, որն անհրաժեշտ է պարտավորությունները մարելու համար վերջիններիս մարման ժամանակ, ապահովել ֆինանսավորման տարբեր աղբյուրների հնարավորությունը, ֆինանսավորման արտակարգ պլանի առկայությունը և վերահսկել հաշվեկշռային

իրացվելիության նորմատիվները կանոնակարգային պահանջներին համապատասխան: Բանկը հաշվարկում է իրացվելիության ցուցանիշները ՀՀ կենտրոնական բանկի պահանջներին համապատասխան:

2024 և 2023թ.-ի դրությամբ իրացվելիության գործակիցները կազմել են՝

Գործակցի անվանում	31/12/2024	31/12/2023
Ն21 – Ընդհանուր իրացվելիություն (բարձր իրացվելի ակտիվներ/Ընդհանուր ակտիվներ)	34.44%	44.42%
Ն22 – Ընթացիկ իրացվելիություն (բարձր իրացվելի ակտիվներ/ցպահանջ պարտավորություններ)	101.31%	114.60%
Զուտ կայուն ֆինանսավորման գործակից	139.5%	156.9%
Իրացվելիության ծածկույթի գործակից	176.6%	209.4%

Գործառնական ռիսկ է համարվում ոչ ադեկվատ կամ սխալ ներքին գործընթացների, մարդկային գործոնի, համակարգերի և արտաքին միջավայրի ազդեցության հետևանքով կորուստի առաջացման հավանականությունը կամ առաջացած ուղղակի կորուստը, որը բացասական ազդեցություն կունենա բանկի կապիտալի և շահույթի վրա:

Գործառնական ռիսկերի կառավարման բարձրագույն մարմինը Բանկի Տնօրինությունն է, որը պատասխանատու է գործառնական ռիսկերի վերահսկման համար:

Բանկի նպատակն է կառավարել գործառնական ռիսկը ֆինանսական վնասներից և հեղինակության կորստից՝ հավասարակշռելով ռիսկի կառավարման ծախսային արդյունավետության հետ:

Գործառնական ռիսկերի կառավարումն իրականացվում է հստակ և փաստաթղթավորված կերպով նկարագրված բոլոր բիզնես գործընթացների, վերջիններիս գործունեությունը կանոնակարգող ներքին իրավական ակտերի, բոլոր գործընթացների և գործառնությունների համար սահմանված համապատասխան սահմանաչափերի, Բանկի կողմից իրականացվող ցանկացած գործարքի ընթացքում կրկնակի ստուգման սկզբունքի միջոցով:

Իրավական ռիսկ. Բոլոր ստանդարտ պայմանագրերի օրինակելի ձևերը մշակվում են Իրավաբանական վարչության կողմից համապատասխան ստորաբաժանման հետ համագործակցության միջոցով և հաստատվում են Տնօրինության կողմից:

Բանկի առօրյա գործունեության ընթացքում Բանկի և չորրորդ անձանց հետ փոխհարաբերությունները կարգավորող ոչ ստանդարտ պայմանագրերի կիրառումը թույլատրվում է միայն այդ պայմանագրերի վերաբերյալ Իրավաբանական վարչության կողմից եզրակացության առկայության դեպքում:

Տեղեկատվական տեխնոլոգիաների (SS) հետ առնչվող ռիսկերը կառավարվում են Բանկում գործող ներքին իրավական ակտերի պահանջներին համապատասխան:

Գործընթացի ռիսկի զսպման մեխանիզմներ են՝

- բոլոր բիզնես գործընթացների կանոնակարգումը ներքին իրավական ակտերի միջոցով,
- Բանկի ակտիվների և առավել կարևոր փաստաթղթերի (այդ թվում՝ վարկային պայմանագիր) ֆիզիկական պաշտպանվածությունը,
- սահմանաչափերի սահմանումը և պահպանումը,
- գույքի և գրառումների համատեղ պահպանումը,
- տվյալների գրանցամատյանների կիրառումը և արխիվացումը,
- գործընթացների ժամանակ երկու աչքի սկզբունքի կիրառումը:

Այլ ռիսկերը ներառում են վերոնշյալ ռիսկերից բացի այն բոլոր ռիսկերը, օրինակ՝ հեղինակության, շրջակա միջավայրի, սոցիալական և այլն, որոնք կարող են ինչ-որ կերպ ազդել Բանկի ակտիվների որակի կամ շահութաբերության մակարդակի վրա: Բանկում ներդրված են այս ռիսկերի կառավարմանն ու նվազեցմանն ուղղված համապատասխան ներքին ընթացակարգեր:

3.3. Տեղեկատվություն Թողարկողի մասին

Բանկի լրիվ ֆիրմային անվանումն է

հայերեն՝ «Կոնվերս Բանկ» փակ բաժնետիրական ընկերություն
ռուսերեն՝ закрытое акционерное общество “Конверс Банк”
անգլերեն՝ “Converse Bank” closed joint-stock company

Բանկի կրճատ ֆիրմային անվանումն է

հայերեն՝ «Կոնվերս Բանկ» ՓԲԸ
ռուսերեն՝ ЗАО «Конверс Банк»
անգլերեն՝ «Converse Bank» CJSC

Ընկերության կազմակերպարավական ձևը՝

փակ բաժնետիրական ընկերություն (գրանցված 20.12.1993թ.)

Բանկն արդեն 32 տարի է գործունեություն է ծավալում ՀՀ բանկային շուկայում: Բանկը գրանցվել է ՀՀ Կենտրոնական բանկի կողմից 1993թ. դեկտեմբերին և հանդիսանում է «Հյուսիս-հայկական» փայտտիրական բանկի իրավահաջորդը: Որպես «Կոնվերս Բանկ» փակ բաժնետիրական ընկերություն Բանկը վերակազմավորվել է 1997թ.-ին:

«Կոնվերս Բանկ» փակ բաժնետիրական ընկերությունը գրանցվել է ՀՀ, 0010, ք.Երևան, Հանրապետության հրապարակ, Վազգեն Սարգսյան 26/1 հասցեում, իսկ գրանցող մարմին է հանդիսանում Հայաստանի Հանրապետության Կենտրոնական Բանկը:

Բանկի հիմնադիր և հիմնական բաժնետեր է հանդիսանում «Ընդվանդ Գլոբալ Ինվեսթմենթս» ԷլԷՍԻ-ն: Բանկի ֆիրմային անվանումը պաշտպանված է ՀՀ նորմատիվ իրավական ակտերով և գրանցված է ՀՀ արտոնագրային վարչությունում (ֆիրմային անվանման գրանցման մասին 03.06.1999թ. որոշում, գրանցման համարը 107913):

Բանկի ապրանքային նշանն է՝



Բանկային գործունեության թիվ 57 Լիցենզիան Բանկը ստացել է 20.12.1993թ., իսկ լիցենզիայում փոփոխություններ կատարվել են 21.02.1995թ.-ին, 20.05.1996թ.-ին, 31.12.1996թ.-ին, 23.05.1997թ.-ին, և 13.11.2001թ.-ին:

Բանկի պետական գրանցման վայրն է՝

ՀՀ, 0010, ք. Երևան, Հանրապետության հրապարակ, Վազգեն Սարգսյան 26/1,
Բանկի պետական գրանցման համարն է 57,

Բանկի Գլխավոր գրասենյակի գտնվելու վայրն է՝

ՀՀ, 0010, ք. Երևան, Հանրապետության հրապարակ, Վազգեն Սարգսյան 26/1,

Կապի միջոցները՝

հեռ. (+374 10) 511-211,
ֆաքս (+374 10) 511-212 ,
էլ. փոստ post@conversebank.am,
Ինտերնետային կայք՝ www.conversebank.am.

Բանկի հիմնադրման երկիրը՝

Հայաստանի Հանրապետություն,

Բանկի մասնաճյուղերը՝

Մասնաճյուղերի ցանկը և հասցեները ներկայացված են
Հավելված 5-ում,

Ֆինանսական և այլ խմբերի վերաբերյալ տեղեկություններ՝

Բանկը չի հանդիսանում որևէ ֆինանսական և այլ խմբերի ու
միությունների անդամ,

Կանոնադրական (բաժնեհավաք) կապիտալի չափը.

«Կոնվերս Բանկ» ՓԲԸ կողմից մինչ այժմ թողարկվել և տեղաբաշխվել է 66,492 (Վաթսունվեց հազար չորս հարյուր իննսուներկու) հատ սովորական բաժնետոմս՝ յուրաքանչյուրը 300,000 (Երեք հարյուր հազար) ՀՀ դրամ անվանական արժեքով և 333 (Երեք հարյուր երեսուներեք) հատ արտոնյալ փոխարկելի բաժնետոմս՝ յուրաքանչյուրը 100 (Մեկ հարյուր) ՀՀ դրամ անվանական արժեքով, որոնք էլ ձևավորում են Բանկի կանոնադրական կապիտալը: Բանկի կանոնադրական կապիտալը բաղկացած է սովորական և արտոնյալ բաժնետոմսերից: Բանկի բաժնետերերն են. «Ընդվանդ Գլոբալ Ինվեսթմենթս» ԷԼԷՍԻ՝ սովորական բաժնետոմսերի (72.89%) և արտոնյալ բաժնետոմսերի (333 հատ), Հայֆոստ Թրասթ Մենեջմենթ Ս.Ա.Ռ.Լ. Ընկերությունը՝ սովորական բաժնետոմսերի (22.11%), Հայաստանյայց Առաքելական Սուրբ Եկեղեցի՝ ի դեմս Մայր Աթոռ Սուրբ Էջմիածնի՝ սովորական բաժնետոմսերի (5%) սեփականատեր:

3.4. Բիզնեսի նկարագիրը

3.4.1. Հիմնական գործունեությունը

«Կոնվերս Բանկ» ՓԲԸ-ն ՀՀ բանկային համակարգում դիրքավորվել ու գործունեությունը ծավալում է որպես ունիվերսալ բանկ՝ կարևորելով թե՛ մանրածախ, թե՛ կորպորատիվ, և թե՛ ներդրումային բիզնեսի զարգացումը՝ բանկային ծառայությունների ստեղծման ու մշակման

հիմքում դնելով յուրաքանչյուր հաճախորդի և աշխատակցի հարմարավետությունը, ծառայությունների պարզությունն ու հասանելիությունը:

3.4.2. Հիմնական շուկաները

Բանկի էական բիզնես ուղղությունները ներկայացված են ստորև:

Բիզնես ուղղություն	Մատուցվող ծառայություններ
Մանրածախ բիզնես	<ul style="list-style-type: none"> • Վարկեր, այդ թվում՝ հիփոթեքային, սպառողական, օվերդրաֆտներ • Բանկային հաշիվներ, քարտեր, ժամկետային ավանդներ, պարտատոմսեր • Տրանզակցիոն բիզնես ծառայություններ • Այլ մանրածախ բանկային ծառայություններ
Կորպորատիվ բիզնես	<ul style="list-style-type: none"> • Վարկեր, այդ թվում՝ հիմնական ու շրջանառու միջոցների ձեռքբերման համար • Լիզինգ, ֆակտորինգ • Առևտրի ֆինանսավորում • Բանկային հաշիվներ, քարտեր, ժամկետային ավանդներ, • Տրանզակցիոն բիզնես ծառայություններ • Այլ կորպորատիվ ֆինանսական ծառայություններ
Ներդրումային բիզնես	<ul style="list-style-type: none"> • Բրոքերային ծառայությունների մատուցում • Ակտիվների և հարստության կառավարում ու խորհրդատվության տրամադրում • Ներդրումային բանկային պրոդուկտների նախագծում ու խորհրդատվության մատուցում • Անհատական բանկային ծառայությունների տրամադրում

Մանրածախ բիզնես

Բանկը, կարևորելով ֆիզիկական անձանց մատուցվող բանկային ծառայությունների զարգացումը, ինչպես նաև հիմք ընդունելով նախորդ տարիներին արձանագրած փաստացի արդյունքները, որպես էական ուղղություն է դիտարկում մանրածախ բիզնեսը: Մանրածախ բիզնեսի զարգացումը Բանկի համար ունի ոչ միայն ֆինանսական, այլև ռազմավարական նշանակություն՝ ապահովելով եկամուտների կայուն աղբյուր, հաճախորդների բազայի ընդլայնում և թվային ծառայությունների ինտեգրում:

2024 թվականի արդյունքներով Բանկն ապահովել է մոտ 196 մլրդ դրամի մանրածախ վարկային պորտֆել, ինչը նախորդ տարվա համեմատ աճել է 20.7%-ով:

Կորպորատիվ բիզնես

Բանկը կարևորում է իրավաբանական անձանց մատուցվող բանկային ծառայությունների ընդլայնումն ու զարգացումը, որի շրջանակներում Բանկն իր գործունեության էական ուղղություն է դիտարկում նաև կորպորատիվ բիզնեսը:

Կորպորատիվ բիզնեսի զարգացումը Բանկի համար ունի ռազմավարական նշանակություն ոչ միայն հաճախորդների բազայի ընդլայնման և եկամուտների ապահովման, այլև տնտեսության զարգացմանն աջակցելու տեսանկյունից: Կորպորատիվ հատվածի ֆինանսավորումը նպաստում է տնտեսության զարգացմանը՝ աջակցելով բիզնեսների ընդլայնմանը, նոր աշխատատեղերի ստեղծմանը և տնտեսական ակտիվության խթանմանը:

2024 թվականի արդյունքներով Բանկն ապահովել է մոտ 121 մլրդ դրամի կորպորատիվ վարկային պորտֆել, ինչը նախորդ տարվա համեմատ աճել է 11.8%-ով:

Ներդրումային բիզնես

2024 թվականին Բանկը շարունակեց զարգացնել դեռևս 2022թ.-ին որդեգրած ներդրումային քաղաքականությունը, այն է՝ ներդրումային բանկային ծառայությունների ոլորտը, որպես բիզնես առաջնահերթություն ընտրելու ցուցիչը:

Տվյալ ոլորտում իր ակտիվության շնորհիվ Բանկը ակտիվներում ներդրումային պորտֆելի , (ներառյալ՝ ռեպո գործարքները) տեսակարար կշիռը 2024թ.-ի վերջի դրությամբ հասցրել է 31.5%-ի, ինչը գերազանցում է նախորդ տարվա համանման ցուցանիշը (30.9%):

Բանկն ակտիվ է եղել նաև կապիտալի շուկաներում թե՛ իր պարտքի թողարկման ու տեղաբաշխման, թե՛ ֆինանսական այլ մասնակիցների արժեթղթերի շուկային խորություն ապահովելու առումով:

Բանկը առաջիկայում նույնպես շարունակելու է բարելավել գործող ներդրումային ենթակառուցվածքներն այնպես, որ ներդրումային գործիքներից օգտվելը հիմնված լինի ժամանակակից տեխնոլոգիական լավագույն լուծումների վրա, իսկ ֆինանսական

խորհրդատվությունը տրամադրվի միջազգային լավագույն փորձի կիրառմամբ՝ հաշվի առնելով հաճախորդի պահանջմունքների բարդությունը և նախընտրությունները:

Բանկի մրցակցային դիրքը

Բանկը, մշտապես կատարելագործելով մատուցվող ծառայությունների որակն ու ընդլայնելով հաճախորդների բազան, շարունակում է պահպանել առաջատար դիրքը բանկային համակարգում: Մասնավորապես՝ 2024թ. վերջի դրությամբ ակտիվների, ներգրավված ավանդների և կապիտալի ծավալով Բանկը գտնվում է 6-րդ հորիզոնականում, տրամադրած վարկերի ծավալով՝ 7-րդ հորիզոնականում:

3.5. Բանկի կառուցվածքը

Բանկի բաժնետեր են հանդիսանում՝

1. «Ըղվանսդ Գլոբալ Ինվեսթմենթս» ԷլԷՄԻ-ն,
2. ՀայՓոստ Թրասթ Մենեջմենթ Ս.Ա.Ռ.Լ. Ընկերությունը,
3. Հայաստանյազ Առաքելական Սուրբ Եկեղեցի՝ ի դեմս Մայր Աթոռ Սուրբ Էջմիածնի:

«Ըղվանսդ Գլոբալ Ինվեսթմենթս» ԷլԷՄԻ-ն հանդիսանում է նաև Փոստ Ֆայնընս Ինթերնեյշնլ Ս.Ա.Ռ.Լ. 100% բաժնետոմսերի սեփականատեր, իսկ վերջինս իր հերթին հանդիսանում է Հայփոստ Թրասթ Մենեջմենթ Ս.Ա.Ռ.Լ. Ընկերության 100% բաժնետոմսերի սեփականատեր:

3.6. Զարգացման վերջին միտումները

Առաջիկայում Բանկը նախատեսում է իրականացնել մի շարք միջոցառումներ՝ ուղղված զարգացման, նպատակների և խնդիրների կատարման ուղղությամբ: Մանրաձախ բիզնեսի զարգացման ուղղությամբ ծրագրվում է շարունակել «Converse Mobile» հավելվածի զարգացումը, վարկային պրոդուկտների թվայնացումը, բանկային հաշվի և ժամկետային ավանդի ծառայությունների բարելավումը, ինչպես նաև մասնաճյուղային ցանցի արդյունավետության բարձրացումը: Կորպորատիվ բիզնեսի շրջանակում Բանկը նախատեսում է ընդլայնել վարկային պրոդուկտների ցանկը, բարելավել ոչ վարկային ծառայությունները, զարգացնել «Converse Business» բջջային հավելվածը և ՓՄՁ վարկերի օնլայն հարթակը: Ներդրումային բիզնեսի զարգացման ուղղությամբ Բանկը կենտրոնացած է ներդրումային բանկային պրոդուկտների զարգացմամբ, բրոքերային

ծառայությունների ընդլայնմամբ, ակտիվների և հարստության կառավարման ծառայությունների, ինչպես նաև անհատական բանկային ծառայությունների բարելավմամբ:

3.7. Բանկի կառավարման մարմինները և կառավարման մարմինների անդամները

3.7.1. Բանկի վարչակազմակերպական կառուցվածքը և յուրաքանչյուր մարմնի իրավասություններն ու պարտականությունները

Բանկի վարչակազմակերպական կառուցվածքը ներկայացված է Հավելված 3-ում:

Բանկի կանոնադրությամբ սահմանված են կառավարման հետևյալ մարմինները՝

- Բաժնետերերի ընդհանուր ժողով, այսուհետ նաև ժողով,
- Բանկի խորհուրդ,
- Գործադիր մարմին. Բանկի Գլխավոր գործադիր տնօրեն և Բանկի Տնօրինություն:

Ժողովը

Ժողովը, բանկի կառավարման բարձրագույն մարմինն է: Բանկը պարտավոր է ամեն տարի գումարել տարեկան ժողով, որը իրավիրվում է ֆինանսական տարվա ավարտից հետո վեց ամսվա ընթացքում: Տարեկան ժողովից բացի անհետաձգելի հարցերի քննարկման համար կարող են գումարվել արտահերթ ժողովներ:

Ժողովի իրավասությանն են պատկանում՝

1. Կանոնադրության հաստատումը, դրանում փոփոխությունների և լրացումների կատարումը,
2. Բանկի վերակազմակերպումը,
3. Բանկի լուծարումը,
4. ամփոփ, միջանկյալ և լուծարման հաշվեկշիռների հաստատումը, լուծարման հանձնաժողովի նշանակումը,
5. Խորհրդի քանակական կազմի հաստատումը, դրա անդամների ընտրությունը և պաշտոնավարման ժամկետի սահմանումը /որը չի կարող մեկ տարուց պակաս լինել/, ինչպես նաև նրանց լիազորությունների վաղաժամկետ դադարեցումը,
6. հայտարարված բաժնետոմսերի ծավալի առավելագույն չափի սահմանումը,
7. բանկի կանոնադրական կապիտալի չափի նվազեցումը,

8. Խորհրդի ներկայացմամբ բանկի արտաքին աուդիտն իրականացնող անձի հաստատումը,
9. բանկի տարեկան ֆինանսական հաշվետվությունների, շահույթների և վնասների բաշխման հաստատումը: Տարեկան շահութաբաժինների վճարման մասին որոշման ընդունումը և տարեկան շահութաբաժինների չափի հաստատումը,
10. Ժողովի վարման կարգի հաստատում,
11. հաշվիչ հանձնաժողովի ձևավորումը,
12. բաժնետոմսերի համախմբումը, բաժանումը.
13. Խորհրդի անդամների վարձատրության չափի սահմանումը,
14. օրենքով նախատեսված դեպքերում բաժնետոմսերի ձեռքբերման նախապատվության իրավունքը չկիրառելու մասին որոշման ընդունումը,
15. օրենքով նախատեսված այլ հարցեր:

Խորհուրդը

Խորհուրդն իրականացնում է Բանկի գործունեության ընդհանուր ղեկավարումը օրենքով և Կանոնադրությամբ խորհրդի իրավասությանը վերապահված հարցերի սահմաններում: Խորհրդի անդամներն ընտրվում են տարեկան ժողովում, իսկ Խորհրդի անդամի լիազորությունների վաղաժամկետ դադարեցման դեպքում՝ արտահերթ ժողովում՝ ներկա մասնակիցների կողմից: Ընդ որում՝ Խորհրդի անդամի լիազորությունների վաղաժամկետ դադարեցման մասին որոշում ընդունելու հետ միաժամանակ արտահերթ ժողովում պետք է որոշում կայացվի Խորհրդի նոր անդամի ընտրության մասին:

Ժողովին Խորհրդի անդամների թեկնածուների վերաբերյալ առաջարկությունները կարող են ներկայացնել Բանկի բաժնետերերը, ինչպես նաև Խորհուրդը (բացառությամբ առաջին անգամ խորհրդի ձևավորման դեպքի):

Խորհրդի անդամներն ընտրվում են «Բանկերի և բանկային գործունեության մասին» ՀՀ օրենքով սահմանված կարգով:

Խորհրդի իրավասությանն են պատկանում՝

1. Բանկի գործունեության հիմնական ուղղությունների որոշումը, ներառյալ Բանկի հեռանկարային զարգացման ծրագրի հաստատումը,
2. Ժողովի տարեկան և արտահերթ նիստերի գումարումը, օրակարգի հաստատումը, ինչպես նաև դրանց գումարման և անցկացման կազմակերպման հետ կապված՝ նախապատրաստական աշխատանքների իրականացման ապահովումը,
3. Բանկի Գլխավոր գործադիր տնօրենի, Տնօրինության անդամների, այդ թվում՝ գլխավոր հաշվապահի, Գլխավոր գործադիր տնօրենի տեղակալների նշանակումը,

նրանց լիազորությունների վաղաժամկետ դադարեցումը և վարձատրության պայմանների հաստատումը,

4. Բանկում ներքին հսկողության ստանդարտների սահմանումը, Բանկի ներքին աուդիտի ստորաբաժանման ձևավորումը, նրա տարեկան աշխատանքային ծրագրի հաստատումը, ներքին աուդիտի աշխատակիցների լիազորությունների վաղաժամկետ դադարեցումը և վարձատրության պայմանների հաստատումը,
5. Բանկի տարեկան ծախսերի նախահաշվի ու կատարողականի հաստատումը,
6. Բանկի ներքին վարչակազմակերպական կառուցվածքի հաստատումը,
7. Բանկի կանոնադրական հիմնադրամի ավելացումը,
8. շահութաբաժինների վճարման վերաբերյալ Ժողովին առաջարկությունների ներկայացումը, այդ թվում՝ շահութաբաժինների յուրաքանչյուր վճարման համար շահութաբաժիններ ստանալու իրավունք ունեցող Բանկի մասնակիցների ցուցակի կազմումը, որում պետք է ընդգրկվեն Բանկի այն մասնակիցները, որոնք ընդգրկվել են Բանկի մասնակիցների ռեեստրում՝ տարեկան Ժողովին մասնակցելու իրավունք ունեցող մասնակիցների ցուցակը կազմելու օրվա դրությամբ,
9. Բանկի տարեկան ֆինանսական հաշվետվությունների նախնական հաստատումը և Ժողովին ներկայացումը,
10. Ժողովի հաստատմանը Բանկի արտաքին աուդիտն իրականացնող անձի ներկայացումը,
11. Բանկի արտաքին աուդիտն իրականացնող անձին վճարման չափի սահմանումը,
12. Բանկում իրականացված աուդիտորական կամ այլ ստուգումների արդյունքում բացահայտված թերությունների վերացմանն ուղղված միջոցառումների նախաձեռնումն ու դրանց իրականացման վերահսկումը,
13. Բանկի կողմից օրենքով սահմանված ֆինանսական գործառնությունների իրականացման կարգը սահմանող ներքին իրավական ակտերի ընդունումը,
14. Բանկի տարածքային և ինքնուրույն կառուցվածքային ստորաբաժանումների կանոնադրությունների հաստատումը, Բանկի ինքնուրույն կառուցվածքային ստորաբաժանումների միջև գործառնության պարտականությունների բաշխումը.
15. Կանոնադրության 9.2.3 կետի «բ», «ժգ» ենթակետերով նախատեսված հարցերի ներկայացումը Ժողովի քննարկմանը.
16. Բանկի պարտատոմսերի և այլ արժեթղթերի տեղաբաշխման մասին որոշման ընդունումը.
17. Բանկի պահուստային և այլ հիմնադրամների օգտագործումը.
18. Բանկի մասնաճյուղերի, ներկայացուցչությունների և հիմնարկների ստեղծումը.
19. Բանկի հաշվապահական հաշվառման քաղաքականության՝ հաշվապահական հաշվառում վարելու և ֆինանսական հաշվետվություններ կազմելու նպատակով կիրառվող սկզբունքների, հիմունքների, եղանակների, կանոնների, ձևերի և կարգերի սահմանումը,

20. դուատր կամ կախյալ ընկերությունների ստեղծումը.
21. դուատր կամ կախյալ ընկերություններին մասնակցությունը.
22. առևտրային կազմակերպությունների միությունների հիմնադրումը.
23. առևտրային կազմակերպությունների միություններում մասնակցությունը.
24. գույքի շուկայական արժեքի որոշումը,
25. օրենքով նախատեսված այլ որոշումների ընդունումը
26. Որոշում է կայացնում Բանկի Գլխավոր գործադիր տնօրենի բացակայության ժամանակ նրան փոխարինողի վերաբերյալ:

Ներքին վերահսկողության նվազագույն պայմաններից ելնելով՝ Խորհուրդը, բացի վերը նշված իրավասություններից, իրականացնում է նաև ՀՀ կենտրոնական բանկի կողմից հաստատված ներքին հսկողության նվազագույն պայմաններով նախատեսված իրավասություններ:

Գործադիր մարմինը

Բանկի ընթացիկ գործունեության ղեկավարումը իրականացնում է միանձնյա գործադիր մարմնի՝ Գլխավոր գործադիր տնօրենի և Բանկի Տնօրինության (այսուհետ՝ Տնօրինություն) կողմից: Գլխավոր գործադիր տնօրենը հանդիսանում է Տնօրինության նախագահը: Գլխավոր գործադիր տնօրենի և Տնօրինության իրավասությանն են պատկանում Բանկի ընթացիկ գործունեության կառավարման բոլոր հարցերը, բացառությամբ Կանոնադրությամբ ժողովի և Խորհրդի բացառիկ իրավասությանը վերապահված հարցերի:

Գլխավոր գործադիր տնօրենի և Տնօրինության անդամների նշանակումը, ինչպես նաև նրանց լիազորությունների վաղաժամկետ դադարեցումը կատարվում է Խորհրդի որոշմամբ: Տնօրինության անդամները նշանակվում են և նրանց լիազորությունները վաղաժամկետ դադարեցվում են Գլխավոր Գործադիր տնօրենի ներկայացմամբ:

Տնօրինությունը գործում է ՀՀ օրենքների, Կանոնադրության, ինչպես նաև Խորհրդի կողմից հաստատված Բանկի ներքին իրավական ակտերի հիման վրա, որոնք առավել մանրամասն սահմանում են Տնօրինության նիստերի հրավիրման ու անցկացման ժամկետներն ու կարգը, ինչպես նաև նրա կողմից որոշումների ընդունման կարգը:

Տնօրինության նիստերը հրավիրվում են ըստ անհրաժեշտության՝ Գլխավոր գործադիր տնօրենի կամ Տնօրինության առնվազն 2 (երկու) անդամների նախաձեռնությամբ:

Տնօրինությունն իրավասու է, եթե նիստին ներկա են Տնօրինության անդամների առնվազն 1/2-ը: Որոշումներն ընդունվում են ձայների պարզ մեծամասնությամբ: Հավասար ձայների դեպքում Տնօրինության նախագահի ձայնը որոշիչ է:

Գլխավոր գործադիր տնօրենի, Տնօրինության անդամների իրավունքներն ու պարտականությունները սահմանվում են ՀՀ նորմատիվ իրավական ակտերով և/կամ Բանկի ու նրանցից յուրաքանչյուրի հետ կնքված աշխատանքային պայմանագրով: Տնօրինության անդամների հետ աշխատանքային պայմանագրերը Բանկի անունից ստորագրում է Խորհրդի նախագահը կամ Խորհրդի կողմից լիազորված այլ անձ:

Գլխավոր գործադիր տնօրենը և Տնօրինության անդամներն այլ կազմակերպություններում կարող են վճարովի պաշտոններ զբաղեցնել միայն Խորհրդի համաձայնությամբ:

Տնօրինության իրավասությանն են պատկանում.

1. Բանկի կողմից կիրառվող սակագների և դրույքների սահմանումը,
2. Բանկի խորհրդի կողմից հաստատված քաղաքականությունների և այլ իրավական ակտերի հիման վրա կազմված Բանկի ընթացակարգերի և կարգերի հաստատումը,
3. Բանկի կողմից մատուցվող ծառայությունների դիմաց միջնորդավճարների սահմանումը,
4. Ծառայությունների և բանկային գործիքների պայմանների հաստատումը,
5. Բանկի ակտիվների և պասիվների կառավարումը,
6. Բանկի պարտատոմսերի և այլ արժեթղթերի տեղաբաշխումը,
7. ներքին կարգապահության կանոնների հաստատում,
8. աշխատանքի նկարագրերի (պաշտոնեական հրահանգների) հաստատում,
9. Բանկի հրապարակային պայմանագրերի տիպային ձևերի հաստատումը,
10. Բանկի ընթացիկ գործունեության հետ կապված այլ՝ Գլխավոր գործադիր տնօրենի իրավասությանը չվերապահված հարցերի լուծումը:

Գլխավոր գործադիր տնօրենը՝

1. տնօրինում է Բանկի գույքը, այդ թվում՝ ֆինանսական միջոցները, գործարքներ է կնքում Բանկի անունից, այդ թվում՝ տրամադրում է բանկային երաշխիքներ,
2. ներկայացնում է Բանկը Հայաստանի Հանրապետությունում և նրա տարածքից դուրս,
3. տալիս է լիազորագրեր,
4. գործում է Բանկի անունից առանց լիազորագրի,
5. սահմանված կարգով կնքում է պայմանագրեր,
6. Խորհրդի հաստատմանն է ներկայացնում Բանկի առանձնացված ստորաբաժանումների կանոնադրությունները, Բանկի Գլխավոր գործադիր տնօրենի տեղակալների, Բանկի գլխավոր հաշվապահի, Տնօրենների թեկնածությունները, Բանկի վարչակազմակերպական կառուցվածքը, ինչպես նաև Տնօրինության կողմից հավանության արժանացած ներքին իրավական ակտերը, բացառությամբ այն ներքին

իրավական ակտերի, որոնց հաստատման իրավասությունը վերապահված է Տնօրինությանը,

7. հաստատում է Բանկի աշխատատեղերը,
8. իր իրավասության սահմաններում արձակում է հրամաններ, սահմանում է աշխատակիցների պարտականությունները, տալիս է կատարման համար պարտադիր ցուցումներ, և վերահսկում է դրանց կատարումը,
9. սահմանված կարգով աշխատանքի է ընդունում և ազատում Բանկի աշխատակիցներին և կնքում աշխատանքային պայմանագրեր, բացառությամբ ժողովի և Խորհրդի կողմից նշանակվող անձանցից,
10. Բանկի աշխատակիցների նկատմամբ կիրառում է խրախուսման և կարգապահական պատասխանատվության միջոցներ,
11. ստեղծում է մշտական և/կամ/ ընթացիկ աշխատանքային հանձնաժողովներ,
12. կազմում, ստորագրում և պետական լիազորված մարմին է ներկայացնում ՀՀ նորմատիվ իրավական ակտերով սահմանված հաշվետվություններ, այդ թվում՝ ֆինանսական հաշվետվություններ,
13. ստորագրում է Տնօրինության նիստերի արձանագրություններն ու որոշումները,
14. Բանկի անունից բացում է բանկային հաշիվներ,
15. պարտավոր է Բանկի հիմնադիրների /բաժնետերերի/ պահանջով հատուցել իր կողմից Բանկին պատճառված վնասները, եթե այլ բան չի նախատեսված օրենքով կամ իր հետ կնքված աշխատանքային պայմանագրով,
16. գործում է ՀՀ իրավական ակտերի և Կանոնադրության հիման վրա.
17. իրավունք ունի առանց ժողովի և/կամ/ Խորհրդի նախնական համաձայնության գործարքներ կնքել Բանկի անունից, եթե գործարքի գումարը չի գերազանցում Բանկի ակտիվների հաշվեկշռային արժեքի 25 տոկոսը,
18. կազմակերպում է ժողովի, Խորհրդի և Տնօրինության կողմից ընդունված որոշումների կատարումը, հաշվետու է ժողովին, Խորհրդին ու Տնօրինության և իրավունք չունի ժողովի, Խորհրդի անդամների համար պարտադիր որոշումներ կայացնելու,
19. իրականացնում է օրենքով կամ Կանոնադրությամբ ժողովի, Խորհրդի, ներքին աուդիտի ստորաբաժանման իրավասությունը չվերապահված այլ լիազորություններ
20. կարող է ունենալ տեղակալներ, խորհրդականներ, որոնց իրավասությունները սահմանվում են Բանկի ներքին իրավական ակտերով,
21. արձակում է հրաման իր բացակայության կամ պաշտոնեական պարտականությունների կատարման անհնարինության դեպքում իր պարտականությունները Բանկի Խորհրդի կողմից նշանակված տեղակալներից/ Տնօրինության անդամներից մեկի վրա դնելու մասին,
22. որոշում է Բանկի պայմանագրերով հատուկ պայմաններ կիրառելու մասին,
23. մինչև լուծարման հանձնաժողովի ձևավորումն իրականացնում է լուծարման հանձնաժողովի լիազորությունները,

24. հաստատում է Բանկի կառավարման այլ մարմինների իրավասությանը չվերապահված ներքին իրավական ակտերը,
25. իրականացնում է ՀՀ օրենսդրությամբ սահմանված այլ իրավասություններ:

Ներքին վերահսկողության նվազագույն պայմաններից ելնելով՝ Գլխավոր գործադիր տնօրենը, բացի վերը նշված իրավասություններից, իրականացնում է նաև ՀՀ կենտրոնական բանկի կողմից հաստատված ներքին հսկողության նվազագույն պայմաններով նախատեսված իրավասություններ:

Տնօրինության կազմում ընդգրկվում են Գլխավոր գործադիր տնօրենը, նրա տեղակալը, գլխավոր հաշվապահը, Բանկի Տնօրինության անդամները:

Բանկի կառավարման քաղաքականությունը միտված է հետևելու ՀՀ-ում ընդունված կորպորատիվ կառավարման սկզբունքներին:

3.7.2. **Տեղեկություններ թողարկողի կառավարմանը մասնակցող յուրաքանչյուր անձի վերաբերյալ**

Անուն ազգանուն	Պաշտոնը	Մասնագիտությունը	վերջին 3 տարիներում զբաղեցրած պաշտոնները, այդ թվում համատեղությամբ
Մարսելո Վենդե	Խորհրդի նախագահ		«Արմենիա միջազգային օդանավակայաններ» ՓԲԸ-ի տնօրեն «Կոնվերս Բանկ» ՓԲԸ խորհրդի անդամ
Արսեն Գամաղեյան (Տեր Հովել քահանա)	Խորհրդի անդամ	Հոգևորական	Մայր Աթոռ Սուրբ Էջմիածնի ֆինանսական բաժնի հաշվապահ, Քահանա,

Դանիել Գիլերմո Սիմոնուսի	Խորհրդի անդամ	Հաշվապահ	Ամերիկյան միջազգային օդանավակայանների (ԱՄՕ)՝ Ջվարթնոց միջազգային օդանավակայան (Երևան, Հայաստանի Հանրապետություն) և Կարասկո միջազգային օդանավակայան (Մոնտեվիդեո, Ուրուգվայի Հանրապետություն) կոնցեսիոներ կազմակերպությունների գործունեությունը վերահսկող կորպորացիայի գլխավոր ֆինանսական տնօրեն.
Մարտին Ֆրանցիսկո Էռնեսկյան	Խորհրդի անդամ	Տեղեկատվական տեխնոլոգիաների մասնագետ	Corporación América Airports Գլխավոր գործադիր տնօրեն և տնօրենների խորհրդի անդամ PUERTA DEL SUR SA Տնօրեն CEDICOR SA Նախագահ CORPORACION AMERICA AIRPORTS S.A. Տնօրեն
Պեդրո Միգել Վալս	Խորհրդի անդամ	Բիզնեսի կառավարման մագիստրատոս	2020թ. ապրիլից մինչ այժմ Ռայֆայգեն բանկ (Ռումինիա) ԲԸ – Բուխարեստ, Ռումինիա Վերահսկիչ խորհրդի անդամ, Ռիսկերի կոմիտեի,

		<p>Մասնագիտացում՝ ֆինանսներ և հաշվապահական հաշվառում</p>	<p>աուդիտի և խորհրդի անդամների նշանակման կոմիտեաների նախագահ</p> <p>2022թ. հունվարից մինչ այժմ HD Insurance Ltd - Նիկոսիա, Կիպրոս Տնօրենների խորհրդի անդամ Իրավական հարցերով ներկայացուցիչ Ռումինիայում</p> <p>2024թ. հունվարից մինչ այժմ Printec Group – Աթենք, Հունաստան Խորհրդատվական խորհրդի անդամ</p> <p>2017թ. հոկտեմբերից մինչ այժմ FINCA UK (Միկրոֆինանսավորում), Լոնդոն, ՄԹ Տնօրենների խորհրդի նախագահ</p> <p>2018թ. փետրվարից մինչ այժմ United Way Romania - Բուխարեստ, Ռումինիա Տնօրենների խորհրդի անդամ</p> <p>2020թ. հունվարից մինչ այժմ United Way The Netherlands – Ամստերդամ, Նիդերլանդներ</p>
--	--	--	---

			<p>Տնօրենների խորհրդի նախագահ</p> <p>2016թ. հունվարից մինչ այժմ Cypet Technologies Limited – Նիկոսիա, Կիպրոս Տնօրենների խորհրդի նախագահ</p> <p>2014թ. հունվարից մինչ այժմ Դյուկի համալսարան, Ֆուկուա բիզնեսի դպրոց, Դարհեմ, Հյուսիսային Կարոլինա, ԱՄՆ Եվրոպական խորհրդատվական խորհրդի անդամ</p>
Անդրանիկ Գրիգորյան	Գլխավոր գործադիր Տնօրեն, Տնօրինության նախագահ	Տնտեսագետ	2019թ. դեկտեմբերից մինչև 2022թ հունվար, ՀՀ կենտրոնական բանկ Տնօրեն, Ֆինանսական համակարգի կայունության և կարգավորման դեպարտամենտ, Գործադիր կոմիտեի անդամ
Դավիթ Ազատյան	Հաշվապահական հաշվառման վարչության պետ, Գլխավոր հաշվապահ, Տնօրինության անդամ	Ճարտարագետ	-

Հրանտ Հակոբյան	Գլխավոր գործադիր Տնօրենի տեղակալ, Ֆինանսական տնօրեն, Տնօրինության անդամ	Տնտեսագետ	-
Գրիգորի Զաքարյան	Ներդրումային դեպարտամենտի տնօրեն, Տնօրինության անդամ	Տնտեսագետ	-
Վահագն Մելիք-Փարսադանյան	Ռիսկերի դեպարտամենտի տնօրեն, Տնօրինության անդամ	Տնտեսագետ	01.20-04.22թթ ՀՀ ԿԲ Ռիսկերի կառավարման վարչության պետ 04.22.-08.22թթ «Կոնվերս Բանկ» ՓԲԸ ԳԳՏ Խորհրդական 08.22-12.23թթ «Կոնվերս Բանկ» ՓԲԸ ՖԴՏ տեղակալ- Ռազմավարության և պլանավորման վարչության պետ
Արամ Բալոյան	Մանրաձախ բիզնեսի գծով տնօրեն,	Քաղաքային տնտեսության էկոնոմիկա և կառավարում	-

	Տնօրինության անդամ		
Արթուր Մխիթարյան	Գործառնական դեպարտամենտի տնօրեն, Տնօրինության անդամ	Ընդհանուր տնտեսագիտություն	16.08.21-08.03.22թթ «Կոնվերս Բանկ» ՓԲԸ Գլխավոր գործադիր տնօրենի Խորհրդական
Սարգիս Խաչատրյան	Կորպորատիվ բիզնեսի գծով տնօրեն, Տնօրինության անդամ	Տնտեսագետ	-
Կարեն Ղահրամանյան	Ներքին աուդիտի ղեկավար	Տնտեսագետ	-

3.7.3. Շահերի բախումը

Բանկի և Բանկի կառավարմանը մասնակցող անձանց միջև ազդագրի գրանցման ներկայացնելու պահի դրությամբ շահերի բախումը բացակայում է:

3.8. Հսկող անձինք

Բանկը չունի նշանակալից մասնակից հանդիսացող ֆիզիկական անձինք:

Բանկի **ուղղակի նշանակալից մասնակից** իրավաբանական անձինք են՝

1. «Ընդվանսդ Գլոբալ Ինվեսթմենթս» ԷլԷՍԻ՝ սովորական բաժնետոմսերի 72.89% և արտոնյալ բաժնետոմսեր 333 հատ

2. Հայֆոստ Թրասթ Մենեջմենթ Ս.Ա.Ռ.Լ Ընկերությունը՝ սովորական բաժնետոմսերի 22.11%:

«Կոնվերս Բանկ» ՓԲԸ-ի **անուղղակի նշանակալից մասնակիցներն են.**

1. «Ընդվանսդ Գլոբալ Ինվեսթմենթս» Ս.Ա.Ռ.Լ., քանի որ տիրապետում է Բանկի նշանակալից մասնակից՝ «Ընդվանսդ Գլոբալ Ինվեսթմենթս» ԷլԷՍԻ-ի 100% բաժնետոմսերին:

2. Փոստ Ֆայնընս Ինթերնեյշնլ Ս.Ա.Ռ.Լ., քանի որ տիրապետում է բանկի նշանակալից մասնակից Հայֆոստ Թրասթ Մենեջմենթ Ս.Ա.Ռ.Լ. Ընկերության 100% բաժնետոմսերին: Փոստ Ֆայնընս Ինթերնեյշնլ Ս.Ա.Ռ.Լ. բաժնետոմսերի 100% պատկանում է «Ընդվանսդ Գլոբալ Ինվեսթմենթս» ԷլԷՍԻ ընկերությանը:

3. Մարտին Ֆրանցիսկո Էռնեսկան, քանի որ տիրապետում է «Ընդվանսդ Գլոբալ Ինվեսթմենթս» Ս.Ա.Ռ.Լ. 100% բաժնետոմսերին, իսկ վերջինս էլ տիրապետում է բանկի նշանակալից մասնակից «Ընդվանսդ Գլոբալ Ինվեսթմենթս» ԷլԷՍԻ-ի 100% բաժնետոմսերին:

3.9. Բանկի ակտիվների և պարտավորությունների, ֆինանսական վիճակի, եկամուտների և ծախսի վերաբերյալ

3.9.1. Պատմական ֆինանսական տեղեկատվություն

«Կոնվերս Բանկ» ՓԲԸ-ի բոլոր տարիներ ֆինանսական հաշվետվությունները կազմված են Ֆինանսական Հաշվետվությունների Միջազգային Ստանդարտներին համապատասխան:

Բանկի աուդիտորական եզրակացությամբ հաստատված տարեկան ֆինանսական հաշվետվությունները, ինչպես նաև անկախ աուդիտորական եզրակացությունները ներկայացված են սույն Ծրագրային ազդագրի Հավելված 7-ում, որոնք կարելի է գտնել նաև հետևյալ հղումով՝ <https://conversebank.am/hy/annual-reports/> :

Նախորդ տարիների «Կոնվերս Բանկ» ՓԲԸ-ի գործունեության ֆինանսական արդյունքները և ակտիվների տարեկան եկամտաբերությունը ներկայացված են ստորև բերված աղյուսակում:

հազար ՀՀ դրամ

ԱՆՎԱՆՈՒՄԸ	31/12/24 (Աուդիտ չանցած)	31/12/23 (Աուդիտ անցած)	31/12/22 (Աուդիտ անցած)
ԱԿՏԻՎՆԵՐ	575,948,483	505,756,242	464,136,044
ՊԱՐՏԱՎՈՐՈՒԹՅՈՒՆՆԵՐ	486,848,195	430,058,510	401,361,040
ԿԱՊԻՏԱԼ	89,100,288	75,697,732	62,775,004
Զուտ տոկոսային եկամուտ	25,933,612	21,596,227	16,123,507
Գործառնական եկամուտ (զուտ կոմիսիոն վճարները ներառյալ)	36,956,713	34,788,430	32,849,952
Շահույթ/(վնաս) հարկումից առաջ	19,594,680	18,436,419	17,796,989
Շահույթ (վնաս) հարկումից հետո	15,612,848	14,623,669	14,098,293
Ակտիվների շահութաբերության գործակիցը (ROA, %)	2.9%	3.04%	3.39%
Սեփական կապիտալի շահութաբերության գործակիցը (ROE, %)	18.88%	21.10%	25.09%

3.9.2. Միջանկյալ ֆինանսական տեղեկատվություն

Բանկի միջանկյալ ֆինանսական հաշվետվությունները հասանելի են հետևյալ հասցեով՝
<https://conversebank.am/hy/quarter-reports/>:

3.9.3. Բանկի ֆինանսական վիճակի էական փոփոխություններ

Բանկի ֆինանսական վիճակի վրա ազդող էական փոփոխություններ տեղի չեն ունեցել:

3.9.4. Դատական, արբիտրաժային և վարչական վարույթների մասին տեղեկատվություն

Նախորդ 12 ամիսների ընթացքում Բանկը ներգրավված չի եղել դատական, արբիտրաժային և (կամ) վարչական իրավական վարույթներում, որոնք ունեցել են կամ կարող են էական ազդեցություն ունենալ Բանկի ֆինանսական վիճակի և շահութաբերության վրա:

3.10. Էական պայմանագրեր

2024 թվականի ընթացքում Բանկի կողմից բնականոն գործունեության շրջանակներից դուրս կնքված և գործողության մեջ գտնվող պայմանագրեր, որոնց գինը գերազանցում է Բանկի վերջին հաշվետու ժամանակաշրջանի ֆինանսական հաշվետվություններում նշված սեփական կապիտալի արժեքի 5%-ը չեն կնքվել:

3.11. Փորձագետի, գնահատողի, խորհրդատուի կամ հաշվապահի մասնագիտական կարծիքը և երրորդ անձանցից վերցված տեղեկատվությունը

Սույն Ծրագրային ազդագրի պատրաստման ընթացքում Բանկը չի օգտվել այլ խորհրդատուների ծառայություններից:

Բանկը չունի երրորդ անձ փորձագետ կամ խորհրդատու, որոնց մասնագիտական կարծիքն օգտագործվել է սույն ազդագրում:

Բացի սույն Ծրագրային ազդագրում ներկայացված Բանկի պատմական ֆինանսական հաշվետվություններից, որոնք ենթարկվել են աուդիտի անկախ աուդիտորական ընկերությունների կողմից, սույն Ծրագրային ազդագրում ներկայացված այլ տեղեկատվություն չի ենթարկվել աուդիտի անկախ աուդիտորական ընկերությունների կողմից:

3.12. Այլ տեղեկատվություն

Ազդագրի կիրառության ողջ ժամկետի ընթացքում Բանկի կանոնադրությունը, միջանկյալ և տարեկան ֆինանսական հաշվետվությունները և անկախ արդիտորական եզրակացությունները մշտապես մատչելի են հանրությանը էլեկտրոնային եղանակով՝ Բանկի ինտերնետային կայքում՝ <https://conversebank.am/> :

ՀԱՎԵԼՎԱԾՆԵՐ

Հավելված 1. «ԿՈՆՎԵՐՍ ԲԱՆԿ» ՓԲԸ թողարկած արժեկտրոնային պարտատոմսերի ձեռքբերման հայտ-հանձնարարական իրավաբանական անձանց համար

Հրացվում է Ներդրողի կողմից

Հայտը Բանկ ներկայացման ամսաթիվը և ժամը (օր, ամիս, տարի, ժամ)	
Իրավաբանական անձի անվանումը (ֆիրմային անվանում, կազմակերպարավական ձև)	
Պետական գրանցման տվյալները (գրանցման վկայականի համար, ամսաթիվ)	
Գրանցման և գտնվելու վայրը (գրանցման և գտնվելու վայրի հասցեները)	
ՀՎՀՀ	
Ռեզիդենտությունը (ռեզիդենտ/ ոչ ռեզիդենտ)	

Սույն հայտ-հանձնարարականի ներկայացմամբ ընդունում եմ «ԿՈՆՎԵՐՍ ԲԱՆԿ» ՓԲԸ (այսուհետ՝ Բանկ) առաջարկը, որով և ցանկություն եմ հայտնում ձեռք բերել թողարկած արժեկտրոնային պարտատոմսերը հետևյալ պայմաններով՝

Պարտատոմսի ԱՄՏԾ (ISIN)	
Պարտատոմսերի թողարկման արժույթ	
1 պարտատոմսի ձեռքբերման գինը (թվերով/տառերով)	
Պարտատոմսերի քանակը՝ հատ (թվերով/տառերով)	

Պարտատոմսերի դիմաց վճարվելիք ընդհանուր գումարը (թվերով/տառերով)	
Պարտատոմսերի ձեռքբերման համար ելքագրվող բանկային հաշվեհամարը	
Պարտատոմսերից ստացվող արժեկտրոնային եկամուտների և մարման գումարի ստացման բանկային հաշվեհամարը	
Արժեթղթերի հաշիվը հաշվառող անձի անունը	
Արժեթղթերի հաշվի համարը	

Սույնով, հավաստում եմ, որ հայտ-հանձնարարականը ներկայացնելուց առաջ, ծանոթացել եմ վերջինիս անբաժանելի մասը հանդիսացող Բանկի պարտատոմսերի հրապարակային առաջարկի Ծրագրային ազդագրին, ընդունում և համաձայն եմ դրանում նշված պայմաններին, ստանձնում եմ այդ պարտատոմսերում ներդրումների հետ կապված պարտականությունները և հնարավոր ռիսկերը:

Հաստատում եմ, որ ֆինանսական միջոցները, որոնք փոխանցվում են Բանկ ստացված են օրինական ճանապարհով և ոչ մի կերպ կապված չեն ահաբեկչության ֆինանսավորման, թմրանյութերի վաճառքի, մարդկանց վաճառքի, հարկերի վճարումից խուսափելու և այլ հանցավոր գործունեության հետ:

Հաստատում եմ, որ սույն հայտ-հանձնարարականի հաստատման պահից այն կհանդիսանա Կողմերի միջև կնքված և ուժի մեջ մտած պայմանագիր:

Ներդրողի ստորագրություն ----- Կ.Տ

Լրացվում է Բանկի կողմից

Հայտի ընդունման ամսաթիվը և ժամը (օր, ամիս, տարի, ժամ)	
Հայտ ընդունող աշխատակցի ստորագրությունը և շտամպը	
Վաճառված պարտատոմսերի ընդհանուր քանակ (թվերով/տառերով)	
Վաճառված Պարտատոմսերի դիմաց գանձված ընդհանուր գումարը (թվերով/տառերով)	
Դրամական միջոցների փոխանցման/ մուտքագրման ամսաթիվը/ժամը (օր, ամիս, տարի, ժամ)	

Հիշեցում: Եթե ներդրողի կողմից պարտատոմսերի ձեռքբերման համար դրամական միջոցները 1930043129906501 (ԱՄՆ դոլարով պարտատոմսերի համար), 1930043123398600 (ՀՀ դրամով պարտատոմսերի համար) հատուկ բանկային հաշվին են փոխանցվում մինչև տվյալ աշխատանքային օրվա ժամը 16:30-ը, ապա այդ դրամական միջոցները ստացված են համարվում այդ օրը, իսկ եթե համապատասխան գումարները վճարվում են տվյալ աշխատանքային օրվա 16:30-ից հետո, ապա դրանք ստացված են համարվում վճարման օրվան հաջորդող առաջին աշխատանքային օրը:

Հավելված 2. «ԿՈՆՎԵՐՍ ԲԱՆԿ» ՓԲԸ թողարկած արժեկտրոնային պարտատոմսերի ձեռքբերման հայտ-հանձնարարական ֆիզիկական անձանց կամ անհատ ձեռնարկատերերի համար

Լրացվում է Ներդրողի կողմից

Հայտը Բանկ ներկայացման ամսաթիվը և ժամը (օր, ամիս, տարի, ժամ)	
Հայտ ներկայացնողի անունը (անուն, ազգանուն)	
Անձը հաստատող փաստաթղթի տվյալներ (անձնագրի համար)	
Անձը հաստատող փաստաթղթի տրման Ամսաթիվը (անձնագրի տրման ամսաթիվը)	
Գրանցման վայրը (գրանցման վայրի հասցեն)	
Ռեզիդենտությունը (ռեզիդենտ/ ոչ ռեզիդենտ)	

Սույն հայտ-հանձնարարականի ներկայացմամբ ընդունում եմ «ԿՈՆՎԵՐՍ ԲԱՆԿ» ՓԲԸ (այսուհետ՝ Բանկ) առաջարկը, որով և ցանկություն եմ հայտնում ձեռք բերել թողարկած արժեկտրոնային պարտատոմսերը հետևյալ պայմաններով՝

Պարտատոմսի ԱՄՏԾ (ISIN)	
Պարտատոմսերի թողարկման արժույթ	
1 պարտատոմսի ձեռքբերման գինը (թվերով/տառերով)	
Պարտատոմսերի քանակը՝ հատ (թվերով/տառերով)	
Պարտատոմսերի դիմաց վճարվելիք ընդհանուր գումարը (թվերով/տառերով)	

Պարտատոմսերի ձեռքբերման համար ելքագրվող հաշվեհամարը	
Պարտատոմսերից ստացվող արժեկտրոնային եկամուտների և մարման գումարի ստացման հաշվեհամարը	
Արժեթղթերի հաշիվը հաշվառող անձի անունը	
Արժեթղթերի հաշվի համարը	

Հավաստում եմ, որ հայտ-հանձնարարականը ներկայացնելուց առաջ, ըստ էության, ծանոթացել եմ վերջինիս անբաժանելի մասը հանդիսացող Բանկի պարտատոմսերի հրապարակային առաջարկի Ազդագրին, ընդունում և համաձայն եմ դրանում նշված պայմաններին, ստանձնում եմ այդ պարտատոմսերում ներդրումների հետ կապված պարտականությունները և հնարավոր ռիսկերը:

Տեղյակ եմ, որ արժեթղթերում կատարվող ներդրումները ՀՀ օրենսդրությամբ սահմանված չափերով երաշխավորված են ավանդների հատուցումը երաշխավորող հիմնադրամի միջոցներով, ծանուցվել, ստացել և համաձայն եմ Ավանդների հատուցման երաշխավորման պայմաններին ու կարգին:

Հաստատում եմ, որ ֆինանսական միջոցները, որոնք փոխանցվում են Բանկ, ստացված են օրինական ճանապարհով և ոչ մի կերպ կապված չեն ահաբեկչության ֆինանսավորման, թմրանյութերի վաճառքի, մարդկանց վաճառքի, հարկերի վճարումից խուսափելու և այլ հանցավոր գործունեության հետ:

Համաձայն եմ, որ Կողմերի միջև ծագած վեճերն ու տարաձայնություններն առաջնահերթության կարգով լուծվեն Կողմերի փոխադարձ բանակցությունների միջոցով, իսկ համաձայնության չգալու դեպքում՝ ՀՀ օրենսդրությամբ սահմանված կարգով:

Տեղեկացված եմ, որ տասը միլիոն ՀՀ դրամը կամ դրան համարժեք արտարժույթով գումարը չգերազանցող գույքային պահանջի դեպքում ծագած վեճերն ու տարաձայնությունները կարող են լուծվել ֆինանսական համակարգի հաշտարարի միջոցով*:

Բանկի և Ֆինանսական համակարգի հաշտարարի գրասենյակի միջև կնքված համաձայնագրի համաձայն, Բանկը հրաժարվում է Ֆինանսական համակարգի հաշտարարի որոշումները վիճարկելու իրավունքից միայն այն գույքային պահանջների մասով, որոնց չափը չի գերազանցում 250,000 (երկու հարյուր հիսուն հազար) ՀՀ դրամը կամ դրան համարժեք

արտարժույթը, իսկ գործարքի գումարի չափը չի գերազանցում 500,000 (հինգ հարյուր հազար) ՀՀ դրամը կամ դրան համարժեք արտարժույթը:

Սույն հայտ-հանձնարարականի հաստատման ու պահից այն կհանդիսանա Կողմերի միջև կնքված և ուժի մեջ մտած պայմանագիր:

Ներդրողի ստորագրություն -----

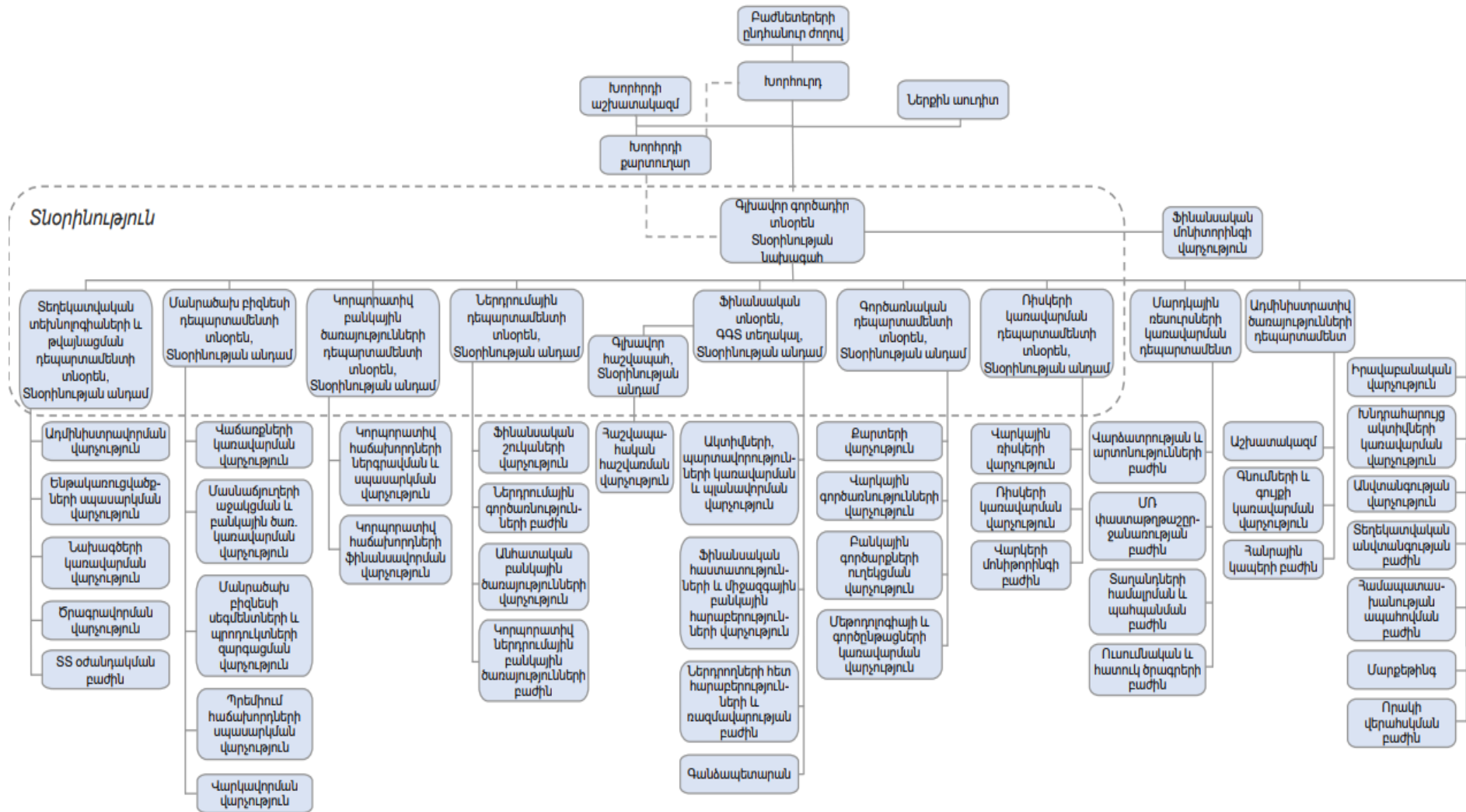
Լրացվում է Բանկի կողմից

Հայտի ընդունման ամսաթիվը և ժամը (օր, ամիս, տարի, ժամ)	
Հայտ ընդունող աշխատակցի ստորագրությունը և շտամպը	
Վաճառված պարտատոմսերի ընդհանուր քանակ (թվերով/տառերով)	
Վաճառված Պարտատոմսերի դիմաց գանձված ընդհանուր գումարը (թվերով/տառերով)	
Դրամական միջոցների փոխանցման/մուտքագրման ամսաթիվը (օր, ամիս, տարի)	

Հիշեցում: Եթե ներդրողի կողմից պարտատոմսերի ձեռքբերման համար դրամական միջոցները 1930043129906501 (ԱՄՆ դոլարով պարտատոմսերի համար), 1930043123398600 (ՀՀ դրամով պարտատոմսերի համար) հատուկ բանկային հաշվին են փոխանցվում մինչև աշխատանքային օրվա ժամը 16:30-ը, ապա այդ դրամական միջոցները մուտքագրված են համարվում դրանց վճարման օրը, իսկ եթե համապատասխան գումարները վճարվում են աշխատանքային օրվա 16:30-ից հետո, ապա դրանք մուտքագրված են համարվում վճարմանը հաջորդող առաջին աշխատանքային օրը:

**ՀՀ օրենսդրության համաձայն, անհատ ձեռնարկատերը չի օգտվում իր պահանջները Ֆինանսական համակարգի հաշվարարին ներկայացնելու հնարավորությունից:*

Հավելված 3. Բանկի կազմակերպական կառուցվածքը



Հավելված 4. Ֆինանսական գործակիցների հաշվարկման բանաձևերը

Սեփական կապիտալի շահութաբերություն (ROE) = (Զուտ շահույթ շահութահարկի գծով ծախսի նվազեցումից հետո / Սեփական կապիտալի միջին մեծություն) x 100

Ակտիվների շահութաբերություն (ROA) = (Զուտ շահույթ շահութահարկի գծով ծախսի նվազեցումից հետո / Ընդհանուր ակտիվների միջին մեծություն) x 100

Զուտ շահույթի մարժա (NPM) = Զուտ շահույթ շահութահարկի գծով ծախսի նվազեցումից հետո / Գործառնական եկամուտ

Ակտիվների օգտագործման գործակից (AU) = Գործառնական եկամուտ / Ընդհանուր ակտիվների միջին մեծություն

Սեփական կապիտալի մուլտիպլիկատոր (EM) = Ընդհանուր ակտիվների միջին մեծություն / Սեփական կապիտալի միջին մեծություն

Զուտ տոկոսային մարժա (NIM) = Զուտ տոկոսային եկամուտ / Եկամտաբեր ակտիվների միջին մեծություն

Եկամտաբեր ակտիվների եկամտաբերություն = Տոկոսային եկամուտներ / Եկամտաբեր ակտիվների միջին մեծություն

Ծախսատարություն այն պարտավորությունների, որոնց գծով կատարվում են տոկոսային ծախսեր = Տոկոսային ծախսեր / Պարտավորություններ, որոնց գծով կատարվում են տոկոսային ծախսեր

Զուտ շահույթը մեկ բաժնետոմսի հաշվով (EPS) = Զուտ շահույթ շահութահարկի գծով ծախսի նվազեցումից հետո / Բաժնետոմսերի միջին կշռված թիվը

Սպրեդ = (Տոկոսային եկամուտներ / Եկամտաբեր ակտիվների միջին մեծություն) - (Տոկոսային ծախսեր/Պարտավորություններ, որոնց գծով կատարվում են տոկոսային ծախսեր)

Հավելված 5. Բանկի մասնաճյուղերի ցանկը

«Գլխամասային գրասենյակ» ՀՀ, 0010, Երևան, Կենտրոն համայնք, Հանրապետության հրապարակ, Վ. Սարգսյան 26/1 Հեռախոս՝ (+374 10) 51-12-11	«Պրեմիում» մասնաճյուղ, ՀՀ, 0010, ք. Երևան, Կենտրոն, Հանրապետության հրապարակ, Կառավարության թիվ 2 տան 3 տարածք Հեռախոս՝ առկա չէ
«Ավան» մասնաճյուղ ՀՀ, 0060, Երևան, Ավան համայնք Խուդյակով 161/2 Հեռախոս՝ (+374 10) 614423	«Մեծամոր» մասնաճյուղ ՀՀ, 0910, ք. Մեծամոր Քաղաքապետարանի շենք, 1-ին հարկ Հեռախոս՝ (+374 237) 32-070,
«Կենտրոնական» մասնաճյուղ ՀՀ, 0051, Երևան, Արաբկիր համայնք Կոմիտասի 49 շենք, 1/3 Հեռախոս՝ (+374 10) 51-12-11	«Էջմիածին» մասնաճյուղ ՀՀ, 1101, ք. Էջմիածին Մաշտոցի 69/90 Հեռախոս՝ (+374 231) 52-093, 52-088
«Դավթաշեն» մասնաճյուղ ՀՀ, 0054, Երևան, Դավթաշեն համայնք 3 թաղամաս, 18/6 տարածք Հեռախոս՝ (+374 10) 51-12-11	«Սևան» մասնաճյուղ ՀՀ, 1501, ք. Սևան Նաիրյան 155/2 Հեռախոս՝ (+374 261) 20-162, 20-165
«Էրեբունի» մասնաճյուղ ՀՀ, 0041, Երևան, Էրեբունի համայնք Էրեբունի 11 Հեռախոս՝	«Վանաձոր» մասնաճյուղ ՀՀ, 2021 ք. Վանաձոր Գ. Լուսավորչի 40 Հեռախոս՝ (+374 0322) 42-916, 41-258
«Մոսկովյան» մասնաճյուղ ՀՀ, 0009, Երևան, Կենտրոն համայնք Մաշտոցի 39/12 Հեռախոս՝ (+374 10) 52-15-28	«Արովյան» մասնաճյուղ ՀՀ, 2202, ք. Արովյան Սահմանադրության հրապարակ 8 Հեռախոս՝ (+374 222) 33-080, 22-025
«Կիլիկիա» մասնաճյուղ ՀՀ, 0070, Երևան, Կենտրոն համայնք Քաջազնունի 4/1 Հեռախոս՝ (+374 10) 55-13-59	«Հրազդան» մասնաճյուղ ՀՀ, 2302, ք. Հրազդան, Բաղրամյան թաղամաս, 104/15 ոչ բնակելի տարածք Հեռախոս՝ (+374 223) 2-47-07
«Երիտասարդական» մասնաճյուղ ՀՀ, 0070, Երևան, Տերյան 105/1 Հեռախոս՝ (+374 10) 51-12-11	«Նոր Հաճրն» մասնաճյուղ ՀՀ, 2412, ք. Նոր Հաճն Չարենցի 8,

	Հեռախոս՝ (+374 224) 43-850, 43-840
«Սայաթ Նովա» մասնաճյուղ ՀՀ, 0001, Երևան, Կենտրոն համայնք Սայաթ-Նովա 19 Հեռախոս՝ (+374 10) 51-12-11	«Չարենցավան» մասնաճյուղ ՀՀ, 2501, ք. Չարենցավան Խանջյան 21 Հեռախոս՝ (+374 226) 41-597
«Զվարթնոց օդանավակայան» մասնաճյուղ ՀՀ, Երևան, Մալաթիա համայնք մ/օ «Զվարթնոց» 42, Մեկնման սրահ Հեռախոս՝	«Գյումրի» մասնաճյուղ ՀՀ, ք. Գյումրի Երևանյան խճուղի 7/7 Հեռախոս՝ (+374 312) 40-629
«Ավիացիա» մասնաճյուղ ՀՀ, Երևան, Մալաթիա համայնք մ/օ Զվարթնոց 42, Ժամանման փակ գոտի Հեռախոս՝	«Կումայրի» մասնաճյուղ ՀՀ, 3106, ք. Գյումրի, Խրիմյան Հայրիկ 46ա Հեռախոս՝ (+374 312) 49-606, 49-605
«Մալաթիա» մասնաճյուղ ՀՀ, 0065, Երևան, Սեբաստիա փ., 82, 50 Հեռախոս՝ (+374 10) 51-12-11	«Շիրակ» մասնաճյուղ ՀՀ, ք. Գյումրի Օդանավակայանի սպասասրահում գտնվող կրպակ Հեռախոս՝ (+374 312) 3-72-38
«Նոր-Նորք» մասնաճյուղ ՀՀ, 0056, Երևան, Նոր-Նորք համայնք Գայի պող. 10/6 Հեռախոս՝ (+374 10) 51-12-11	«Կապան» մասնաճյուղ ՀՀ, 3301, ք. Կապան Թումանյան 1/2 Հեռախոս՝ (+374 285) 20-058,
«Արարատյան» մասնաճյուղ ՀՀ, 0039, Երևան, Շենգավիթ համայնք Բագրատունյաց 13, 111 Հեռախոս՝ (+374 10) 46-50-07, 42-44-95	«Դիլիջան» մասնաճյուղ ՀՀ, 3901, ք. Դիլիջան Մյասնիկյան փողոց, Կապի հանգույցի 1-ին հարկ Հեռախոս՝ (+374 268) 22-386
«Արշակունյաց» մասնաճյուղ ՀՀ, 0039, Արշակունյաց պողոտա, 17/1 շ. Հեռախոս՝ (+374 10) 51-12-11	«Իջևան» մասնաճյուղ ՀՀ, 4001 ք. Իջևան, Վալանսի փող. 6/1 Հեռախոս՝ (+374 263) 40-844, 40-832
«Զեյթուն» մասնաճյուղ ՀՀ, 0069, Երևան, Քան-Զեյթուն համայնք Պարույր Սևակ փող. 51/9 Հեռախոս՝ (+374 10) 51-12-11	«Արմավիր» մասնաճյուղ ՀՀ, 0902, ք. Արմավիր Հանրապետության փող. 3 Հեռախոս՝ (+374 237) 22-273
«Աշտարակ» մասնաճյուղ	«Արտաշատ» մասնաճյուղ

ՀՀ, 0201, ք. Աշտարակ Սիսակյան 1 Հեռախոս՝ (+374 232) 36-911, 36-922	ՀՀ, 0701, ք. Արտաշատ Օգոստոսի 23, փող. թիվ 95/1 Հեռախոս՝
--	--

Հավելված 6. Թողարկման վերջնական պայմաններ

«Կոնվերս Բանկ» ՓԲԸ

(Թողարկողի անվանումը)

անվանական, արժեկտրոնային, ոչ փաստաթղթային, ոչ փոխարկելի պարտատոմս

(արժեթղթերի տեսակը)

Թողարկողի և թողարկվող արժեթղթերի վերաբերյալ ամբողջական տեղեկատվության ձեռքբերման համար անհրաժեշտ է համատեղ դիտարկել Ծրագրային ազդագիրը (գրանցված է ----- 2025թ.), դրա լրացումները և սույն թողարկման վերջնական պայմանները: Ծրագրային ազդագիրը, դրա լրացումները գտնվում են «Կոնվերս Բանկ» ՓԲԸ-ում՝ Հայաստանի Հանրապետություն, 0010, ք.Երևան, Հանրապետության հրապարակ, Վազգեն Սարգսյան 26/1 հասցեում:

Ընդհանուր տեղեկություններ		
(Այն տեղեկությունները, որոնք կիրառելի չեն, նշվում է «ոչ կիրառելի»: Եթե միևնույն սերիայի ներքո տարբեր հիմնական պայմաններով (թողարկման արժույթ, առաջարկի գին, անվանական արժեք և այլն) արժեթղթեր են թողարկվում, ապա յուրաքանչյուր պայմանին բավարարող արժեթղթերի խմբի համար տարբերվող պայմանները ներկայացվում են տարանջատված:)		
1.	Թողարկողը (Թողարկողի անվանումը)	«Կոնվերս Բանկ» ՓԲԸ
2.	Երաշխավորողը	Նախատեսված չէ ներգրավել երաշխավոր
3.	Սերիան (տվյալ Ծրագրային ազդագրի հիման վրա իրականացվող հերթական թողարկման համարը և տարեթիվը,	

	օրինակ 2016 թ-ի 1-ին թողարկման համար՝ 2016-1)	
4.	Տվյալ սերիայի թողարկման ընդհանուր ծավալը	
5.	Արժեթղթերի դասակարգման մասին տեղեկատվություն՝ թողարկողի պարտավորությունների մարման հերթականության տեսանկյունից (ստորադասությունը), ներառյալ՝ տվյալ սերիայի ներքո յուրաքանչյուր թողարկման ծավալը՝ ըստ ստորադասության	Թողարկողի կողմից առաջարկվող պարտատոմսերի միևնույն հերթի պարտատերերի/ սեփականատերերի պահանջները բավարարվում են նախորդ հերթի պահանջները լրիվ բավարարվելուց հետո: «Բանկերի, վարկային կազմակերպությունների, ներդրումային ընկերությունների, ներդրումային ֆոնդի կառավարիչների և ապահովագրական ընկերությունների սնանկության մասին» ՀՀ օրենքի 31-րդ հոդվածի 2-րդ մասի գ ենթակետի համաձայն՝ Բանկի կողմից առաջարկվող պարտատոմսերի սեփականատերերի պահանջները բավարարվում են երրորդ հերթին: Մանրամասն ներկայացված է Ծրագրային ազդագրի 2.3.6 կետում:
6.	Թողարկման արժույթը	ԱՄՆ դոլար, ՀՀ դրամ
7.	Առաջարկի գինը	Պարտատոմսի գինը յուրաքանչյուր 100 միավոր անվանական արժեքի դիմաց տեղաբաշխման առաջին օրվանից հաշվարկվում է հետևյալ բանաձևով. $DP = \frac{C}{f} \sum_{t=1}^N \frac{1}{\left(1 + \frac{y}{100 * f}\right)^{t-1+\tau}} + \frac{100}{\left(1 + \frac{y}{100 * f}\right)^{N-1+\tau}}$

		<p>որտեղ.</p> $\tau = \frac{DSN}{DCC}$ <p>DP - պարտատոմսի գինն է (կլորացվում է ստորակետից հետո 4 նիշի ճշտությամբ թվաբանական կլորացման կանոնների համաձայն),</p> <p>DSN – գործարքի կատարման օրից մինչև հաջորդ արժեկտրոնի վճարումը մնացած օրերի քանակ համապատասխան պայմանականության դեպքում,</p> <p>DCC- գործարքին նախորդող արժեկտրոնի վճարման օրից մինչև գործարքին հաջորդող արժեկտրոնի վճարման օրերի քանակ համապատասխան պայմանականության դեպքում,</p> <p>f – արժեկտրոնի վճարման հաճախականությունն է</p> <p>N – հաշվարկման պահին մնացած արժեկտրոնների վճարումների թիվը,</p> <p>C – տարեկան արժեկտրոնը 100 միավոր անվանական արժեքի դիմաց,</p> <p>y – մինչև մարում եկամտաբերություն:</p> <p>Յուրաքանչյուր տրանշի պարտատոմսերի տվյալ օրվա գինը տեղաբաշխման ողջ ընթացքի համար Բանկը պարտավորվում է հրապարակել իր ինտերնետային կայքում www.conversebank.am:</p>
8.	Անվանական արժեքը	100 (Մեկ հարյուր) ԱՄՆ դոլար, 50,000 (Հիսուն հազար) ՀՀ դրամ
9.	Քանակը	Ենթակա է որոշման Բանկի Տնօրինության կողմից

10.	Առաջարկի իրականացման սկիզբը (ներառյալ՝ ժամկետի ցանկացած հնարավոր փոփոխությունները)	Ենթակա է որոշման Բանկի Տնօրինության կողմից
11.	Առաջարկի իրականացման ավարտը (ներառյալ՝ ժամկետի ցանկացած հնարավոր փոփոխությունները)	Ենթակա է որոշման Բանկի Տնօրինության կողմից
12.	Արժեթղթի տարբերակիչ ծածկագիրը (ISIN) կամ այլ նմանատիպ տարբերակիչ ծածկագիր	
13.	Թողարկման և տեղաբաշխման վերաբերյալ որոշում ընդունած իրավասու մարմինը և որոշման ամսաթիվը (լրացվում է այն դեպքում, եթե տվյալ հրապարակային առաջարկի համար առանձին որոշում է ընդունվել,	«Կոնվերս Բանկ» ՓԲԸ Խորհրդի __.__.__.թ. թիվ ____ որոշում «Կոնվերս Բանկ» ՓԲԸ Տնօրինության __.__.__.թ. թիվ ____ որոշում

	հակառակ դեպքում նշվում է «ոչ կիրառելի»)	
Արժեկտրոնի վերաբերյալ տեղեկություններ		
14.	Արժեկտրոնի հաշվարկման առաջին օրը	Ենթակա է որոշման Բանկի Տնօրինության կողմից և համընկնում է տեղաբաշխման սկզբի օրվա հետ
15.	Արժեկտրոնի տոկոսադրույքը և վճարման պարբերականությունը, եթե արժեկտրոնի տոկոսադրույքը լողացող է, ապա ներկայացնել տեղեկատվություն, թե ինչ ցուցանիշից (դրա փոփոխությունից) է կախված տոկոսադրույքի մեծությունը, և որտեղ կարելի է ստանալ այդ ցուցանիշի/դրա փոփոխության մասին տեղեկատվություն	Արժեկտրոնի տոկոսադրույքը ենթակա է որոշման Բանկի Տնօրինության կողմից, վճարման պարբերականությունը ենթակա է որոշման Բանկի Տնօրինության կողմից
16.	Արժեկտրոնի վճարման հստակ օրերը (օր, ամիս, տարի)	Ենթակա է որոշման Բանկի Տնօրինության կողմից

17.	Արժեկտրոնի օրերի հաշվարկման կարգը (օրինակ 30/360, Act/Act, Act/360 և այլն)	Փաստացի օրեր արժեկտրոնի փուլի ընթացքում/փաստացի օրեր տարվա ընթացքում (Actual/Actual)
18.	Լողացող արժեկտրոնի հաշվարկն իրականացնողը	«ոչ կիրառելի»
19.	Արժեկտրոնի հաշվարկման այլ էական պայմաններ	
20.	Զրոյական արժեկտրոնով (զեղչատոկոսային) արժեթղթերի վերաբերյալ դրույթ (նշվում է «կիրառելի» կամ «ոչ կիրառելի»)	«ոչ կիրառելի»
Մայր գումարի մարման վերաբերյալ տեղեկություններ		
21.	Մարման (մասնակի մարումների) ժամկետը	Ենթակա է որոշման Բանկի Տնօրինության կողմից
22.	Մարման (մասնակի մարումների) արժեքը, եթե հնարավոր չէ, ապա նշվում	100 (Մեկ հարյուր) ԱՄՆ դոլար՝ 1 պարտատոմսի համար, 50,000 (Հիսուն հազար) ՀՀ դրամ՝ 1 պարտատոմսի համար

	է հաշվարկման մեթոդաբանությունը	
23.	Մարման արժեքի փոփոխությունը (լրացվում է այն բոլոր պայմանները, որոնց դեպքում հնարավոր է մարման արժեքի փոփոխություն)	Չի նախատեսվում
24.	Վաղաժամկետ մարման հնարավորություն թողարկողի նախաձեռնությանը/քոլ օպցիոն (նշվում է «կիրառելի» կամ «ոչ կիրառելի»)	«ոչ կիրառելի»
	1)ժամկետ(ներ)ը	
	2)Օպցիոնի իրականացման գինը, դրա հաշվարկման մեթոդը (առկայության դեպքում)	
	3)Մասնակի մարման հնարավորության դեպքում՝ նվազագույն և առավելագույն մարման արժեքը	

	4)Այլ տեղեկություններ	
25.	Վաղաժամկետ մարման հնարավորություն ներդրողի նախաձեռնությամբ/փութ օպցիոն (նշվում է «կիրառելի» կամ «ոչ կիրառելի»)	«ոչ կիրառելի»
	1)Ժամկետ(ներ)ը	
	2)Օպցիոնի իրականացման գինը, դրա հաշվարկման մեթոդը (առկայության դեպքում)	
	3)Այլ տեղեկություններ (տեղեկացման ժամանակաշրջանը)	
Տեղաբաշխման վերաբերյալ տեղեկություններ		
26.	Տեղաբաշխողի անվանումը, գտնվելու վայրը	«Կոնվերս Բանկ» ՓԲԸ, Հայաստանի Հանրապետություն, 0010, ք.Երևան, Հանրապետության հրապարակ, Վազգեն Սարգսյան 26/1

27.	Տեղաբաշխման պլաններ (որոնք ներառված ազդագրում)	այլ (չեն)
Այլ տեղեկություններ		
28.	Տվյալ դասի արժեթղթերի կարգավորվող շուկայում առևտրին թույլտվության առկայություն (նշվում է համապատասխան կարգավորվող շուկաների անվանումները, թույլտվության ամսաթիվը)	Արժեթղթերը դեռ չեն թույլատրված կարգավորվող շուկայում առևտրի
29.	Եթե առաջարկվող արժեթղթերի մասով հետագայում հայցվելու է կարգավորվող շուկայում առևտրին թույլտվություն, ապա նշվում է տեղեկություններ այդ մասին (շուկայի անվանումը, նաև դրույթ, որ առևտրին թույլտվության հայցը կարող է չբավարարվել, առևտրին թույլտվության սպասվող ամսաթիվը (հնարավորության դեպքում))	Թողարկողը պարտադիր դիմելու է պարտատոմսերը կարգավորվող շուկայում առևտրին թույլտվություն ստանալու համար, և համաձայն ՀՀ գործող օրենսդրության թույլտվություն ստանալու դեպքում վերջիններիս հետագա շրջանառությունը կարող է իրականացվել միայն կարգավորվող շուկայում: Կարգավորվող շուկա ասելով Թողարկողը նկատի ունի «Հայաստանի ֆոնդային բորսա» ԲԲԸ-ն: Առևտրի թույլտվության հայցը կարող է չբավարարվել:

30.	Արժեթղթի վարկանիշը	Արժեթղթերը վարկանիշ չունեն
31.	<p>Արժեթղթերի դիմաց վճարներ կատարելու մեթոդները (պարբերականությունը, բանկային հաշիվները և այլն) և ժամկետները, ինչպես նաև արժեթղթերը ստանալու մեթոդները և ժամկետները, արժեթղթերի սեփականության վերաբերյալ քաղվածք ստանալու ձևը</p>	<p>Վճարումը կատարվում է պարտատոմսերի ձեռքբերման հայտ-հանձնարարականի պատշաճ կերպով Բանկ ներկայացման օրը, ոչ ուշ, քան մինչև ժամը 16:30-ը, հատուկ թողարկման նպատակով Բանկում բացված թիվ 1930043129906501 (ԱՄՆ դոլարով թողարկված պարտատոմսերի համար), 1930043123398600 (<< դրամով թողարկված պարտատոմսերի համար), տարանցիկ հաշվին կանխիկ մուտքագրման կամ փոխանցման միջոցով: Ընդ որում, եթե հայտ-հանձնարարականի ներկայացումը և համապատասխան գումարի վճարումը կատարվել է մինչ տվյալ օրվա 16:30-ն ներառյալ, ապա պարտատոմսի գինը հաշվարկվում է տվյալ օրով: Ժամը 16:30-ից հետո ներկայացված և/կամ վճարված հայտի համար վճարվող գումարի չափը հաշվարկվում է տվյալ օրվան հաջորդող աշխատանքային օրվա պարտատոմսի գնով:</p> <p>Պարտատոմսերի սեփականատերերը կարող են այդ պարտատոմսերի իրավունքներն ու պարտավորությունները հաշվառել օրենքով սահմանված կարգով լիցենզավորված Հաշվի օպերատորների մոտ՝ համապատասխան արժեթղթերի հաշիվ բացելու միջոցով: Պարտատոմսերի նկատմամբ սեփականության իրավունքը փոխանցվում է << օրենսդրությամբ և պահառուի ներքին կանոնակարգերով սահմանված կարգով: Պարտատոմսերի սեփականատերերն արժեթղթերի սեփականության վերաբերյալ քաղվածք կարող են ստանալ իրենց Հաշվի օպերատորից:</p>

Թողարկողը պատասխանատու է սույն «Թողարկման վերջնական պայմաններ»-ում ներառված տեղեկությունների համար: Թողարկողը (երաշխավորողը) հավաստիացնում է, որ սույն փաստաթղթում ներառված տեղեկությունները համապատասխանում են այն

տեղեկություններին (ներկայացված ընդհանուր մեթոդաբանությանը), որոնք ներառված են Ծրագրային ազդագրում, դրա լրացումներում, ինչպես նաև ճշգրիտ են (այնքանով, որքանով հայտնի են), և որևէ փաստ բաց չի թողնվել կամ խեղաթյուրվել:

(Պատասխանատու անձանց ստորագրություն)

Հավելված 7. Ֆինանսական հաշվետվություններ



«Կոնվերս Բանկ» փակ բաժնետիրական ընկերություն

Ֆինանսական հաշվետվություններ

2024թ.-ի դեկտեմբերի 31-ին ավարտվող ժամանակաշրջանի համար

Բովանդակություն

Ֆինանսական հաշվետվություններ

Ֆինանսական վիճակի մասին հաշվետվություն	1
Ֆինանսական արդյունքների մասին հաշվետվություն	2
Համապարփակ ֆինանսական արդյունքի մասին հաշվետվություն	3
Սեփական կապիտալում փոփոխությունների մասին հաշվետվություն	4
Դրամական հոսքերի մասին հաշվետվություն	5

Ֆինանսական հաշվետվություններին կից ծանոթագրություններ

1. Ընդհանուր տեղեկատվություն	6
2. Պատրաստման հիմունքներ	6
3. Հաշվապահական հաշվառման նշանակալի մասեր	8
4. Համադրելի տեղեկատվություն	15
5. Սեզմենտների վերաբերյալ տեղեկատվություն	15
6. Դրամական միջոցներ և դրանց համարժեքներ	17
7. Առևտրային արժեթղթեր	18
8. Պահանջներ բանկերի նկատմամբ	18
9. Ածանցյալ ֆինանսական գործիքներ	18
10. Հակադարձ հետզևման պայմանագրերի գծով դեբիտորական պարտքեր	18
11. Հաճախորդներին տրված վարկեր և փոխատվություններ	19
12. Ներդրումային արժեթղթեր	25
13. Հիմնական միջոցներ և օգտագործման իրավունքի ձևով ակտիվներ	27
14. Ոչ կյուբական ակտիվներ	29
15. Բռնագանձված ակտիվներ	29
16. Այլ ակտիվներ և պարտավորություններ	30
17. Պարտավորություններ բանկերի նկատմամբ	31
18. Հետզևման պայմանագրերի գծով կրեդիտորական պարտքեր	31
19. Պարտավորություններ հաճախորդների նկատմամբ	31
20. Թողարկված պարտքային արժեթղթեր	32
21. Հարկում	32
22. Այլ փոխառու միջոցներ	33
23. Հանձնառություններ և պայմանական պարտավորություններ	34
24. Սեփական կապիտալ	36
25. Չուտ տոկոսային եկամուտ	37
26. Միջնորդավճարների և այլ վճարների տեսքով եկամուտ	37
27. Չուտ առևտրային եկամուտ	38
28. Այլ եկամուտ	38
29. Ֆինանսական գործիքների արժեզրկումից զուտ կորուստներ	38
30. Անձնակազմի գծով և այլ գործառնական ծախսեր	39
31. Ռիսկերի կառավարում	39
32. Իրական արժեքի չափում	53
33. Ակտիվների և պարտավորությունների ժամկետայնության վերլուծություն	56
34. Կապակցված կողմերի բացահայտումներ	58
35. Ֆինանսավորման գործունեությունից առաջացող պարտավորությունների փոփոխություններ	59
36. Կապիտալի համարժեքություն	60

**Ֆինանսական վիճակի մասին հաշվետվություն
2024 թվականի դեկտեմբերի 31-ի դրությամբ**

(հազար ՀՀ դրամ)

	Ճնշագ.	31 դեկտեմբերի 2024թ.	31 դեկտեմբերի 2023թ.
Ակտիվներ			
Դրամական միջոցներ և դրանց համարժեքներ	6	39,348,626	37,214,306
Առևտրային արժեթղթեր	7	943,498	970,372
Պահանջներ բանկերի նկատմամբ	8	41,333,795	37,318,440
Ածանցյալ ֆինանսական ակտիվներ	9	2,586	72,646
Հակադարձ հետզնման պայմանագրերի գծով դեբիտորական պարտքեր	10	19,925,584	7,400,589
Հաճախորդներին տրված վարկեր և փոխատվություններ	11	311,089,113	264,823,935
Ներդրումային արժեթղթեր			
- Բանկի կողմից պահվող		84,552,096	133,475,489
- Վաճառքի և հետզնման պայմանագրերով գրավադրված	12	63,362,767	7,927,279
Հիմնական միջոցներ և օգտագործման իրավունքի ձևով ակտիվներ	13	11,080,084	11,095,293
Ոչ նյութական ակտիվներ	14	888,076	882,208
Բռնագանձված ակտիվներ	15	528,917	804,122
Այլ ակտիվներ	16	2,893,341	3,771,563
		575,948,483	505,756,242
Ընդամենը ակտիվներ			
Պարտավորություններ			
Պարտավորություններ բանկերի նկատմամբ	17	665,754	242,325
Ածանցյալ ֆինանսական պարտավորություններ		67,655	31,110
Հետզնման պայմանագրերի գծով կրեդիտորական պարտքեր	18	59,961,214	7,739,916
Պարտավորություններ հաճախորդներին նկատմամբ	19	355,105,326	355,443,382
Ընթացիկ հարկային պարտավորություններ	21	1,809,534	2,675,304
Թողարկված պարտքային արժեթղթեր	20	24,169,745	20,367,348
Այլ փոխառու միջոցներ	22	37,308,665	37,251,747
Վարձակալության գծով պարտավորություններ		1,813,892	1,942,813
Փոխատվության հանձնառությունների գծով պահուստներ		219,072	323,878
Հետաձգված հարկային պարտավորություններ	21	1,533,165	494,462
Այլ պարտավորություններ	16	4,194,173	3,546,225
		486,848,195	430,058,510
Ընդամենը պարտավորություններ			
Սեփական կապիտալ	24		
Կանոնադրական կապիտալ		19,947,633	19,947,633
Էմիսիոն եկամուտ		63,233	63,233
Գլխավոր պահուստ		8,848,182	8,848,182
Հողի և շենքերի վերագնահատումից աճ		3,475,055	3,572,171
Ներդրումային արժեթղթերի վերագնահատման պահուստ		888,839	(1,368,416)
Չբաշխված շահույթ		55,877,346	44,634,929
		89,100,288	75,697,732
Ընդամենը սեփական կապիտալ			
Ընդամենը սեփական կապիտալ և պարտավորություններ		575,948,483	505,756,242

Ստորագրվել և վավերացվել է Բանկի Տնօրինության կողմից 2025թ. հունվարի 15-ին՝

Հրանտ Հակոբյան

Գլխավոր գործադիր տնօրենի
ժամանակավոր պաշտոնակատար

Դավիթ Ազատյան

Գլխավոր հաշվապահ

Կից ներկայացված ծանոթագրությունները հանդիսանում են սույն ֆինանսական հաշվետվությունների անբաժանելի մասը:

Ֆինանսական արդյունքների մասին հաշվետվություն**2024 թվականի դեկտեմբերի 31-ի դրությամբ**

(հազար ՀՀ դրամ)

	<i>Ծան.</i>	01/10/24- 31/12/24	01/01/24- 31/12/24	01/10/23- 31/12/23	01/01/23- 31/12/23
Տոկոսային եկամուտ հաշվարկված արդյունավետ տոկոսադրույքի մեթոդով	25	12,146,272	45,713,397	10,401,700	37,495,080
Այլ տոկոսային եկամուտ	25	10,501	46,796	11,948	43,980
Տոկոսային ծախս	29	(5,303,012)	(19,826,581)	(4,440,676)	(15,942,833)
Զուտ տոկոսային եկամուտ		6,853,761	25,933,612	5,972,972	21,596,227
Ֆինանսական գործիքների արժեզրկումից զուտ կորուստներ	26	(9,342)	53,401	1,716,998	(363,596)
Զուտ տոկոսային եկամուտ վարկային կորուստների գծով ծախսից հետո		6,844,419	25,987,013	7,689,970	21,232,631
Միջնորդավճարների գծով եկամուտ	26	2,390,408	10,591,042	3,119,417	10,882,481
Միջնորդավճարների գծով ծախս	26	(1,503,631)	(6,846,521)	(1,848,042)	(6,981,151)
Զուտ առևտրային եկամուտ	27	824,145	5,743,874	2,433,630	7,836,496
Փոխարժեքային տարբերություններից զուտ (վնաս)/օգուտ		644,992	314,266	(741,915)	332,676
Իրական արժեքով այլ համապարփակ ֆինանսական արդյունքների միջոցով չափվող ներդրումային արժեթղթերից զուտ օգուտ		35,470	462,818	136,883	195,576
Այլ եկամուտ	28	234,204	757,622	422,070	926,125
Ոչ տոկոսային եկամուտ		2,625,588	11,023,101	3,522,043	13,192,203
Անձնակազմի գծով ծախսեր	30	(2,905,327)	(10,561,006)	(2,723,802)	(9,343,795)
Հիմնական միջոցների մաշվածություն	13	(394,258)	(1,401,966)	(345,221)	(1,250,913)
Ոչ նյութական ակտիվների ամորտիզացիա	14	(31,375)	(113,668)	(22,895)	(86,019)
Վարչական և այլ գործառնական ծախսեր	30	(1,465,697)	(5,262,230)	(1,987,623)	(5,229,774)
Արժեզրկման և պահուստների ձևավորման գծով այլ ծախսեր		(76,564)	(76,564)	(77,914)	(77,914)
Ոչ տոկոսային ծախսեր		(4,873,221)	(17,415,434)	(5,157,455)	(15,988,415)
Շահույթ մինչև շահութահարկ		4,596,786	19,594,680	6,054,558	18,436,419
Շահութահարկի գծով ծախս	21	(913,399)	(3,981,832)	(1,456,186)	(3,812,750)
Հաշվետու ժամանակաշրջանի շահույթ/(վնաս)		3,683,387	15,612,848	4,598,372	14,623,669

Կից ներկայացված ծանոթագրությունները հանդիսանում են սույն ֆինանսական հաշվետվությունների անբաժանելի մասը:

Համապարփակ ֆինանսական արդյունքի մասին հաշվետվություն

2024 թվականի դեկտեմբերի 31-ի դրությամբ

(հազար ՀՀ դրամ)

	Ծնթգ.	01/10/24- 31/12/24	01/01/24- 31/12/24	01/10/23- 31/12/23	01/01/23- 31/12/23
Հաշվետու ժամանակաշրջանի շահույթ		3,683,387	15,612,848	4,598,372	14,623,669
Այլ համապարփակ ֆինանսական արդյունք, որը հետագայում չի վերադասակարգվում որպես շահույթ կամ վնաս					
Հիմնական միջոցների վերագնահատում		-	-	-	-
Շահութահարկի ազդեցություն		-	-	-	-
Չուտ այլ համապարփակ ֆինանսական արդյունք, որը հետագայում չի վերադասակարգվում որպես շահույթ կամ վնաս		-	-	-	-
Այլ համապարփակ ֆինանսական արդյունք, որը վերադասակարգված է կամ կարող է հետագայում վերադասակարգվել որպես շահույթ կամ վնաս					
Իրական արժեքով՝ այլ համապարփակ ֆինանսական արդյունքի միջոցով չափվող պարտքային արժեթղթերի գծով չիրացված օգուտ/(վնաս)		(148,568)	3,092,329	(788,910)	3,496,537
Իրական արժեքով՝ այլ համապարփակ ֆինանսական արդյունքի միջոցով չափվող պարտքային արժեթղթերի գծով իրացված (վնաս)/օգուտ՝ վերադասակարգված շահույթ կամ վնաս		(35,470)	(462,818)	(136,883)	(195,576)
Իրական արժեքով՝ այլ համապարփակ ֆինանսական արդյունքի միջոցով չափվող պարտքային գործիքների գծով ակնկալվող պարտքային կորուստների պահուստի փոփոխություններ		97,193	123,239	4,751	29,709
Շահութահարկի ազդեցություն	21	15,632	(495,495)	165,788	(599,520)
Չուտ այլ համապարփակ ֆինանսական արդյունք, որը վերադասակարգված է կամ կարող է հետագայում վերադասակարգվել որպես շահույթ կամ վնաս		(71,213)	2,257,255	(755,254)	2,731,150
Հաշվետու ժամանակաշրջանի այլ համապարփակ ֆինանսական արդյունք՝ առանց հարկի		(71,213)	2,257,255	(755,254)	2,731,150
Ընդամենը հաշվետու ժամանակաշրջանի համապարփակ ֆինանսական արդյունք		3,612,174	17,870,103	3,843,118	17,354,819

Կից ներկայացված ծանոթագրությունները հանդիսանում են սույն ֆինանսական հաշվետվությունների անբաժանելի մասը:

Սեփական կապիտալում փոփոխությունների մասին հաշվետվություն

2024 թվականի դեկտեմբերի 31-ի դրությամբ

(հազար ՀՀ դրամ)

	Կանոնադրական կապիտալ	Էմիսիոն եկամուտ	Գլխավոր պահուստ	Իրական արժեքով՝ այլ համապարփակ ֆինանսական արդյունքների միջոցով չափվող վերագնահատման պահուստ	Հիմնական միջոցների գծով վերագնահատման պահուստ	Զբաղիված շահույթ	Ընդամենը սեփական կապիտալ
Մնացորդն առ 2023թ. հունվարի 1-ի դրությամբ/ստուգված/	19,947,633	63,233	8,848,182	(4,099,566)	3,669,287	34,346,235	62,775,004
Կանոնադրական կապիտալի համալրում							-
Հատկացում գլխավոր պահուստին						(4,432,091)	-
Շահաբաժիններ բաժնետերերին							(4,432,091)
Ընդամենը գործարքներ սեփականատերերի հետ	-	-	-	-	-	(4,432,091)	(4,432,091)
Հաշվետու ժամանակաշրջանի շահույթ/վնաս						14,623,669	14,623,669
Հաշվետու ժամանակաշրջանի այլ համապարփակ շահույթ/վնաս				2,731,150		-	2,731,150
Ընդամենը հաշվետու ժամանակաշրջանի համապարփակ եկամուտ/(վնաս)	-	-	-	2,731,150	-	14,623,669	17,354,819
Վերագնահատման պահուստի ամրոտիզացիա					(97,116)	97,116	-
Մնացորդը 2023թ. դեկտեմբերի 31-ի դրությամբ /ստուգված/	19,947,633	63,233	8,848,182	(1,368,416)	3,572,171	44,634,929	75,697,732
Մնացորդն առ 2024թ. հունվարի 1-ի դրությամբ/ստուգված/	19,947,633	63,233	8,848,182	(1,368,416)	3,572,171	44,634,929	75,697,732
Կանոնադրական կապիտալի համալրում							-
Հատկացում գլխավոր պահուստին							-
Շահաբաժիններ բաժնետերերին						(4,467,547)	(4,467,547)
Ընդամենը գործարքներ սեփականատերերի հետ	-	-	-	-	-	(4,467,547)	(4,467,547)
Հաշվետու ժամանակաշրջանի շահույթ/վնաս						15,612,848	15,612,848
Հաշվետու ժամանակաշրջանի այլ համապարփակ շահույթ/վնաս				2,257,255		-	2,257,255
Ընդամենը հաշվետու ժամանակաշրջանի համապարփակ եկամուտ/(վնաս)	-	-	-	2,257,255	-	15,612,848	17,870,103
Վերագնահատման պահուստի ամրոտիզացիա					(97,116)	97,116	-
Մնացորդը 2024թ. դեկտեմբերի 31-ի դրությամբ	19,947,633	63,233	8,848,182	888,839	3,475,055	55,877,346	89,100,288

Կից ներկայացված ծանոթագրությունները հանդիսանում են սույն ֆինանսական հաշվետվությունների անբաժանելի մասը:

Դրամական հոսքերի մասին հաշվետվություն
2024 թվականի դեկտեմբերի 31-ի դրությամբ
(հազար ՀՀ դրամ)

	01/01/2024- 31/12/2024	01/01/2023- 31/12/2023
Դրամական միջոցների հոսքեր գործառնական գործունեությունից		
Ստացված տոկոսներ	44,427,081	35,997,583
Վճարված տոկոսներ	(19,103,677)	(14,446,781)
Ստացված միջնորդավճարներ	10,490,461	10,787,706
Վճարված միջնորդավճարներ	(6,846,521)	(6,981,151)
Չուտ առևտրային եկամուտ	5,294,438	7,462,715
Ստացված այլ եկամուտ	831,132	1,025,894
Աշխատակազմին վճարված գումարներ	(10,246,280)	(9,201,774)
Վարչական և այլ գործառնական ծախսեր	(5,037,450)	(4,843,499)
Դրամական միջոցների հոսքեր՝ մինչև գործառնական ակտիվների և պարտավորությունների փոփոխությունը	19,809,184	19,800,693
Գործառնական ակտիվների զուտ (ավելացում)/նվազում		
Առևտրային արժեթղթեր	103,908	(32,155)
Պահանջներ բանկերի նկատմամբ	(544,818)	14,180,220
Հակադարձ հետզման պայմանագրերի գծով դեբիտորական պարտքեր	(12,511,424)	(5,304,800)
Հաճախորդներին տրված վարկեր և փոխառություններ	(52,528,571)	(43,317,664)
Բռնագանձված ակտիվներ	437,257	1,349,682
Այլ ակտիվներ	1,298,230	1,098,449
Գործառնական պարտավորությունների զուտ ավելացում/(նվազում)		
Պարտավորություններ բանկերի նկատմամբ	2,630,935	(1,200,272)
Հետզման պայմանագրերի գծով կրեդիտորական պարտքեր	52,383,899	7,733,417
Պարտավորություններ հաճախորդների նկատմամբ	6,231,597	7,962,013
Ածանցյալ ֆինանսական պարտավորություններ	480,072	289,131
Այլ պարտավորություններ	112,837	197,090
Չուտ դրամական միջոցների հոսքեր՝ օգտագործված գործառնական գործունեությունում մինչև շահութահարկը	17,903,106	2,755,803
Վճարված շահութահարկ/փոխհատուցում	(4,427,633)	(4,590,067)
Չուտ դրամական միջոցների հոսքեր՝ օգտագործված գործառնական գործունեությունում	13,475,473	(1,834,264)
Դրամական միջոցների հոսքեր ներդրումային գործունեությունից		
Ներդրումային արժեթղթերի ձեռքբերումներ	(30,632,487)	(77,418,332)
Ներդրումային արժեթղթերի վաճառքից և մարումից մուտքեր	25,956,693	65,523,541
Հիմնական միջոցների ձեռքբերում	(1,295,644)	(3,078,734)
Չուտ մուտքեր դուստր ընկերության օտարումից	-	1,697
Հիմնական միջոցների վաճառքից մուտքեր	46,138	415,237
Ոչ կյուբական ակտիվների ձեռքբերում	(119,536)	(314,986)
Չուտ դրամական միջոցների հոսքեր՝ ստացված ներդրումային գործունեությունից / (օգտագործված ներդրումային գործունեությունում)	(6,044,836)	(14,871,577)
Դրամական միջոցների հոսքեր ֆինանսավորման գործունեությունից		
Վճարված շահաբաժիններ	(4,467,547)	(4,432,091)
Թողարկված պարտքային արժեթղթերից մուտքեր	15,844,949	5,295,222
Թողարկված պարտքային արժեթղթերի մարում	(11,914,400)	-
Այլ փոխառու միջոցներից մուտքեր	5,309,596	8,116,744
Այլ փոխառու միջոցների մարում	(5,218,920)	(5,392,342)
Ստորադաս փոխառությունների մարում	-	(276,346)
Վարձակալության գծով պարտավորությունների մարում	(510,803)	(647,653)
Չուտ դրամական միջոցների հոսքեր՝ ֆինանսավորման գործունեությունից	(957,125)	2,663,534
Դրամական միջոցների և դրանց համարժեքների զուտ աճ	6,473,512	(14,042,307)
Դրամական միջոցներ և դրանց համարժեքներ հաշվետու տարվա սկզբում	37,214,306	51,134,231
Փոխարժեքային տարբերությունների ազդեցությունը դրամական միջոցների և դրանց համարժեքների վրա	(4,340,016)	118,385
Ակնկալվող վարկային կորուստների ազդեցությունը դրամական միջոցների և դրանց համարժեքների վրա	824	3,997
Դրամական միջոցներ և դրանց համարժեքներ հաշվետու ժամանակաշրջանի վերջում	39,348,626	37,214,306

Կից ներկայացված ծանոթագրությունները հանդիսանում են սույն ֆինանսական հաշվետվությունների անբաժանելի մասը:

(հազար ՀՀ դրամ)

1. Ընդհանուր տեղեկատվություն

(ա) Հիմնական գործունեությունը

«Կոնվերս Բանկ» ՓԲԸ-ն (այսուհետ՝ «Բանկ») հիմնադրվել է 1994թ. որպես փակ բաժնետիրական ընկերություն ՀՀ օրենսդրության համաձայն: Բանկը գործում է 1994թ. նոյեմբերի 28-ին ՀՀ կենտրոնական բանկի (այսուհետ՝ ՀՀ ԿԲ) կողմից տրամադրված ընդհանուր բանկային գործունեության լիցենզիայի շրջանակում և իր գործունեությունն իրականացնում է N 57 արտոնագրային համարով:

Բանկը բնակչությունից ընդունում է ավանդներ, տրամադրում է վարկեր և իրականացնում է դրամական փոխանցումներ ՀՀ տարածքում և ՀՀ տարածքից դուրս, իրականացնում է արտարժույթի փոխանակման գործարքներ, ինչպես նաև մատուցում է այլ բանկային ծառայություններ իր հաճախորդ իրավաբանական և ֆիզիկական անձանց:

Բանկի գլխամասային գրասենյակը գտնվում է Երևանում, իսկ 35 մասնաճյուղերը (2023թ-ին՝ 33)՝ Երևանում և տարբեր մարզերում: Բանկի իրավաբանական հասցեն է՝ ՀՀ, Երևան 0010, Վ. Սարգսյան 26/1:

2024թ. դեկտեմբերի 31-ի դրությամբ Բանկն ուներ 925 աշխատակից (2023թ. դեկտեմբերի 31-ի դրությամբ՝ 898):

2024թ. դեկտեմբերի 31-ի և 2023թ. դեկտեմբերի 31-ի դրությամբ Բանկի բաժնետերերն են՝

Բաժնետեր	2024թ. դեկտեմբերի 31-ի դրությամբ, %	2023թ. դեկտեմբերի 31-ի դրությամբ, %
«Ընդվանդ Գլոբալ Ինվեստմենտ» ԷԼԷԼՍԻ	72.89	72.89
«ՀայՓոստ Թրասթ Մենեջմենթ» Ս.Ա.Ռ.Լ.	22.11	22.11
Մայր Աթոռ Սուրբ Էջմիածին	5.00	5.00
Ընդամենը	100.00	100.00

Բանկի վերջնական հսկող անձը արգենտինացի գործարար Էդուարդո Էռնեսյանն է:

Կապակցված կողմերի հետ գործարքների վերաբերյալ տեղեկատվությունը ներկայացված են Ծանոթագրություն 34-ում:

(բ) Հայաստանի գործարար միջավայրը

Բանկն իր գործունեությունն իրականացնում է Հայաստանում: Համապատասխանաբար, Բանկի գործունեության վրա ազդեցություն են ունենում Հայաստանի տնտեսությունը և ֆինանսական շուկան, որին բնորոշ է զարգացող շուկայի հատկանիշներ: Իրավական, հարկային և օրենսդրական համակարգերը շարունակում են զարգանալ, սակայն կարող են ունենալ տարբեր մեկնաբանություններ և ենթակա են հաճախակի փոփոխությունների, ինչը, այլ իրավական և ֆինանսական խոչընդոտների հետ մեկտեղ, լրացուցիչ բարդություններ է ստեղծում Հայաստանում գործող կազմակերպությունների համար:

Ֆինանսական հաշվետվություններն արտացոլում են Բանկի գործունեության և ֆինանսական վիճակի վրա Հայաստանի գործարար միջավայրի ազդեցության ղեկավարության գնահատականը: Ապագա գործարար միջավայրը կարող է տարբերվել ղեկավարության գնահատականից:

2. Պատրաստման հիմունքներ

(ա) Համապատասխանության հավաստում

Ներկայացված ֆինանսական հաշվետվությունները պատրաստվել են Հաշվապահական հաշվառման միջազգային ստանդարտների խորհրդի կողմից հրապարակված ՖՀՄՍ ֆինանսական հաշվետվությունների ստանդարտների (ՖՀՄՍ ֆինանսական հաշվետվությունների ստանդարտներ) համաձայն:

(բ) Չափման հիմունքներ

Ֆինանսական հաշվետվությունները պատրաստվել են սկզբնական արժեքի հիմունքով, բացառությամբ իրական արժեքով՝ շահույթի կամ վնասի միջոցով չափվող ֆինանսական գործիքների և իրական արժեքով՝ այլ համապարփակ ֆինանսական արդյունքի միջոցով չափվող ներդրումային արժեթղթերի, որոնք ներկայացված են իրական արժեքով, և հողի ու շենքերի, որոնք ներկայացված են վերագնահատված արժեքով:

(հազար ՀՀ դրամ)

(գ) Ֆունկցիոնալ և ներկայացման արժույթ

Բանկի ֆունկցիոնալ արժույթն այն հիմնական տնտեսական միջավայրի արժույթն է, որտեղ գործում է Բանկը: Բանկի ֆունկցիոնալ արժույթը ՀՀ դրամն է, քանի որ լավագույնս արտացոլում է Բանկի գործունեության հիմքում ընկած իրադարձությունների և հանգամանքների տնտեսական էությունը:

Դրամը նաև այս ֆինանսական հաշվետվությունների ներկայացման արժույթն է: 2024թ. դեկտեմբերի 31-ի դրությամբ և 2023թ. դեկտեմբերի 31-ի դրությամբ ՀՀ ԿԲ-ի պաշտոնական փոխարժեքներն էին համապատասխանաբար 396.56 դրամ և 404.79 դրամ 1 ԱՄՆ դոլարի համար և համապատասխանաբար 413.89 դրամ և 447.90 դրամ 1 Եվրոյի համար:

Ֆինանսական տեղեկատվությունը ներկայացված է դրամով՝ հազարների ճշտությամբ:

(դ) Գնահատումների և դատողությունների օգտագործում

Այս ֆինանսական հաշվետվությունները պատրաստելիս ղեկավարությունը կատարել է դատողություններ, գնահատումներ և ենթադրություններ, որոնք ազդեցություն ունեն Բանկի հաշվապահական հաշվառման քաղաքականության կիրառման, ինչպես նաև ակտիվների, պարտավորությունների, եկամտի և ծախսի ներկայացված գումարների վրա: Փաստացի արդյունքները կարող են տարբերվել այդ գնահատումներից:

Գնահատումները և հիմքում ընկած ենթադրությունները շարունակաբար վերանայվում են: Հաշվապահական հաշվառման գնահատումների վերանայումները ճանաչվում են այն ժամանակաշրջանում, որում վերանայվել են, և այն ապագա ժամանակաշրջաններում, որոնց վրա կարող են ազդեցություն ունենալ:

Դատողություններ

Հաշվապահական հաշվառման քաղաքականության կիրառման ընթացքում կատարված դատողությունների վերաբերյալ տեղեկատվությունը, որոնք նշանակալի ազդեցություն են ունեցել ֆինանսական հաշվետվություններում ճանաչված գումարների վրա, ներկայացված է հետևյալ ծանոթագրություններում.

- ▶ ֆինանսական ակտիվների դասակարգում. այն բիզնես մոդելի գնահատում, որի շրջանակում պահվում են ակտիվները, և գնահատում, արդյոք ֆինանսական ակտիվի պայմանագրային պայմանները հանդիսանում են միայն մայր գումարի և չմարված մայր գումարի գծով հաշվարկված տոկոսների վճարումներ – Ծանոթագրություն 3,
- ▶ չափանիշների սահմանում որոշելու համար, արդյոք տեղի է ունեցել ֆինանսական ակտիվի պարտքային ռիսկի նշանակալի աճ սկզբնական ճանաչումից ի վեր, որոշելու համար ակնկալվող պարտքային կորուստների չափման մեջ ապագայամետ տեղեկատվությունը ներառելու մեթոդաբանությունը և ակնկալվող պարտքային կորուստների չափման համար օգտագործվող մոդելների ընտրություն – Ծանոթագրություն 31:

Ենթադրություններ և գնահատման անորոշություն

Ենթադրությունների և գնահատման անորոշության վերաբերյալ տեղեկատվությունը, որոնց դեպքում առկա է նշանակալի ռիսկ, որ դրանք հաջորդ ֆինանսական տարվա ընթացքում կարող են հանգեցնել էական ճշգրտումների, ներկայացված է հետևյալ ծանոթագրությունում.

- ▶ ֆինանսական գործիքների արժեզրկում. որոշել ելակետային տվյալներն ակնկալվող պարտքային կորուստների գնահատման մոդելի համար – Ծանոթագրություն 31:

(ե) Հաշվապահական հաշվառման նոր կամ փոփոխված ստանդարտներ

Բանկը վաղաժամ չի կիրառել հրապարակված, սակայն դեռևս ուժի մեջ չմտած որևէ նոր ստանդարտ, մեկնաբանություն կամ փոփոխություն այս ֆինանսական հաշվետվությունները պատրաստելիս:

Ստորև ներկայացված նոր կամ փոփոխված ստանդարտներն ըստ ակնկալիքների նշանակալի ազդեցություն չեն ունենա Բանկի ֆինանսական հաշվետվությունների վրա:

- ▶ Պարտավորությունների դասակարգում ընթացիկ և ոչ ընթացիկ դասերի և կովենանտներ ունեցող ոչ ընթացիկ պարտավորություններ (ՀՀՄՍ 1-ի փոփոխություններ)
- ▶ Մատակարարների ֆինանսավորման պայմանավորվածություններ (ՀՀՄՍ 7-ի և ՖՀՄՍ 7-ի փոփոխություններ)
- ▶ Կարծակալության գծով պարտավորությունը վաճառքի և հետադարձ վարձակալություն գործարքների դեպքում (ՖՀՄՍ 16-ի փոփոխություններ)
- ▶ Փոխանակման հնարավորության բացակայություն (ՀՀՄՍ 21-ի փոփոխություններ)

(հազար ՀՀ դրամ)

3. Հաշվապահական հաշվառման նշանակալի մասեր

Ստորև ներկայացված հաշվապահական հաշվառման քաղաքականությունը հետևողականորեն կիրառվել է այս ֆինանսական հաշվետվություններում ներկայացված բոլոր ժամանակաշրջանների համար և Բանկի կողմից:

(ա) Ֆինանսական ակտիվներ և պարտավորություններ

Սկզբնական ճանաչում

Ճանաչման ամսաթիվ

Ֆինանսական ակտիվների և պարտավորությունների բոլոր կանոնավոր կերպով գնումները ճանաչվում են առևտրի ամսաթվին, այսինքն՝ այն ամսաթվին, երբ Բանկը հանձնառություն է ստանձնում գնել ակտիվը կամ պարտավորությունը: Կանոնավոր կերպով գնումը կամ վաճառքը ֆինանսական ակտիվի կամ պարտավորության գնումն է կամ վաճառքն է համաձայն պայմանագրի, որի դրույթները պահանջում են այդ ակտիվի և պարտավորության հանձնումը՝ տվյալ շուկայում սովորական կանոններով կամ ընդունված կարգով սահմանված ժամկետներում:

Սկզբնական չափում

Ֆինանսական գործիքների դասակարգումը սկզբնական ճանաչման պահին կախված է պայմանագրային պայմաններից և գործիքների կառավարման բիզնես մոդելից: Ֆինանսական գործիքները սկզբնապես չափվում են իրական արժեքով, և գործարքի հետ կապված ծախսումներն ավելացվում են այդ գումարին կամ նվազեցվում են դրանից, բացառությամբ իրական արժեքով՝ շահույթի կամ վնասի միջոցով չափվող ֆինանսական ակտիվների և ֆինանսական պարտավորությունների:

Ֆինանսական ակտիվների և պարտավորությունների չափման դասեր

Բանկն իր բոլոր ֆինանսական ակտիվները դասակարգում է ելնելով ակտիվների կառավարման բիզնես մոդելից և ակտիվի պայմանագրային պայմաններից՝ դրանք չափելով.

- ▶ ամորտիզացված արժեքով,
- ▶ իրական արժեքով՝ այլ համապարփակ ֆինանսական արդյունքի միջոցով,
- ▶ իրական արժեքով՝ շահույթի կամ վնասի միջոցով:

Բանկն իր ներդրումները դասակարգում և չափում է իրական արժեքով՝ այլ համապարփակ ֆինանսական արդյունքի միջոցով: Ընկերությունը կարող է ֆինանսական գործիքները նախորոշել որպես իրական արժեքով՝ շահույթի կամ վնասի միջոցով չափվող, եթե դա վերացնում կամ էապես նվազեցնում է չափման կամ ճանաչման անհետևողականությունը:

Ֆինանսական պարտավորությունները, բացի փոխատվության հանձնառություններից և ֆինանսական երաշխավորությունների պայմանագրերից, չափվում են ամորտիզացված արժեքով կամ իրական արժեքով՝ շահույթի կամ վնասի միջոցով, եթե պահվում են առևտրական նպատակներով, ածանցյալ գործիքներ են կամ կիրառվում է իրական արժեքով նախարոշումը:

Պահանջներ ֆինանսական կազմակերպությունների նկատմամբ, հաճախորդներին տրված վարկեր, ամորտիզացված արժեքով չափվող ներդրումային արժեթղթեր

Բանկը ֆինանսական կազմակերպությունների նկատմամբ պահանջները և այլ ֆինանսական գործիքները չափում է ամորտիզացված արժեքով, եթե բավարարվում են հետևյալ երկու պայմանները՝

- ֆինանսական ակտիվը պահվում է այնպիսի բիզնես մոդելի շրջանակում, որի նպատակն է պահել ակտիվը պայմանագրային դրամական հոսքեր հավաքելու համար և
- ֆինանսական ակտիվի պայմանագրային պայմանները որոշակի ամսաթվերին առաջացնում են դրամական հոսքեր, որոնք միայն մայր գումարի և չնարված մայր գումարի գծով հաշվարկված տոկոսների վճարումներ են:

Այդ պայմանների մանրամասները ներկայացված են ստորև.

Բիզնես մոդելի գնահատում

Բանկն իր բիզնես մոդելը սահմանում է այն մակարդակի վրա, որը լավագույնս արտացոլում է, թե ինչպես է այն կառավարում ֆինանսական ակտիվների խմբերն իր բիզնես նպատակներն իրագործելու համար:

Բանկի բիզնես մոդելը չի գնահատվում առանձին գործիքների հիմունքով, այլ գնահատում է 31 պորտֆելների մակարդակով և հիմնվում է այնպիսի դիտելի գործոնների վրա, ինչպիսիք են՝

- ▶ ինչպես է գնահատվում բիզնես մոդելի և դրա ներքո պահվող ֆինանսական ակտիվների կատարողականը և ինչպես է այդ տեղեկատվությունը հաղորդվում Բանկի ղեկավարությանը,

(հազար ՀՀ դրամ)

- ▶ բիզնես մոդելի (և այդ բիզնես մոդելի ներքո պահվող ֆինանսական ակտիվների) վրա ազդող ռիսկերը և այդ ռիսկերի կառավարման եղանակը,
- ▶ ինչպես են վարձատրվում բիզնեսի ղեկավարները (օրինակ՝ արդյոք վարձատրությունը հիմնված է կառավարվող ֆինանսական ակտիվների իրական արժեքի, թե՛ հավաքված դրամական հոսքերի վրա):
- ▶ վաճառքների ակնկալվող հաճախականությունը, ծավալը և ժամկետները, որոնք նույնպես կարևոր գործոններ են Բանկի գնահատման համար:

Բիզնես մոդելի գնահատման հիմքում ընկած են ողջամտորեն ակնկալվող սցենարները՝ առանց հաշվի առնելու «վատագույն դեպք» կամ «սթրեսային դեպք» սցենարները: Եթե սկզբնական ճանաչումից հետո դրամական հոսքերն իրացվում են Բանկի սկզբնական ակնկալիքներից տարբերվող եղանակով, Բանկը չի փոխում այդ բիզնես մոդելում պահվող մնացած ֆինանսական ակտիվների դասակարգումը, սակայն հետագայում հաշվի է առնում այդ տեղեկատվությունը նոր սկզբնավորված կամ նոր գնված ֆինանսական ակտիվները գնահատելիս:

Միայն մայր գումարի և չմարված մայր գումարի գծով հաշվարկված տոկոսների վճարումներ հանդիսանալու գնահատում

Որպես դասակարգման գործընթացի երկրորդ քայլ, Բանկը գնահատում է ֆինանսական ակտիվի պայմանագրային պայմանները՝ պարզելու համար, թե արդյոք դրանք բավարարում են միայն մայր գումարի և չմարված մայր գումարի գծով հաշվարկված տոկոսների վճարումներ հանդիսանալու չափանիշները:

Այս գնահատման նպատակով «մայր գումար» հասկացությունը սահմանվում է որպես ֆինանսական ակտիվի իրական արժեքը սկզբնական ճանաչման պահին և կարող է փոխվել ֆինանսական ակտիվի ժամկետի ընթացքում (օրինակ, եթե կան մայր գումարի մարումներ կամ հավելվածարի/զեղչի ամորտիզացիա):

Վարկային պայմանագրում, սովորաբար, տոկոսի ամենանշանակալի տարրերն են փողի ժամանակային արժեքի համար հատուցումը և պարտքային ռիսկը: Միայն մայր գումարի և չմարված մայր գումարի գծով հաշվարկված տոկոսների վճարումներ հանդիսանալը գնահատելու համար Բանկը կիրառում է դատողություններ և դիտարկում է համապատասխան գործոնները, օրինակ՝ արժույթը, որով արտահայտված է ֆինանսական ակտիվ, և ժամկետը, որի համար սահմանվում է տոկոսադրույթը:

Ի հակադրություն, պայմանագրային պայմանները, որոնց արդյունքում առաջանում է շատ աննշան ռիսկերին ենթարկվածություն կամ պայմանագրային դրամական հոսքերի փոփոխականություն, որոնք կապված չեն բազային վարկային պայմանագրի հետ, չեն առաջացնում պայմանագրային դրամական հոսքեր, որոնք միայն մայր գումարի և չմարված մայր գումարի գծով տոկոսի վճարումներ են: Այդպիսի դեպքերում ֆինանսական ակտիվը պետք է չափվի իրական արժեքով՝ շահույթի կամ վնասի միջոցով:

Իրական արժեքով՝ այլ համապարփակ ֆինանսական արդյունքի միջոցով չափվող պարտքային գործիքներ

Բանկը պարտքային գործիքները չափում է իրական արժեքով՝ այլ համապարփակ ֆինանսական արդյունքի միջոցով, եթե միաժամանակ բավարարվում են հետևյալ երկու պայմանները.

- ▶ Գործիքը պահվում է այնպիսի բիզնես մոդելի ներքո, որի նպատակն իրագործվում է թե՛ պայմանագրային դրամական հոսքերը հավաքելու և թե՛ ֆինանսական ակտիվները վաճառելու միջոցով,
- ▶ Ֆինանսական ակտիվի պայմանագրային պայմանները բավարարում են միայն մայր գումարի և տոկոսների վճարումներ հանդիսանալու պահանջները:

Իրական արժեքով՝ այլ համապարփակ ֆինանսական արդյունքի միջոցով չափվող պարտքային գործիքները հետագայում չափվում են իրական արժեքով՝ իրական արժեքի փոփոխություններից առաջացող օգուտները և վնասները ճանաչելով այլ համապարփակ ֆինանսական արդյունքում: Տոկոսային եկամուտը և փոխարժեքային տարբերություններից առաջացող օգուտը և կորուստը ճանաչվում են շահույթում կամ վնասում նույն կերպ, ինչպես ամորտիզացված արժեքով չափվող ֆինանսական ակտիվների համար: Ապաճանաչման պահին, նախկինում այլ համապարփակ ֆինանսական արդյունքում ճանաչված կուտակային օգուտը կամ վնասը այլ համապարփակ ֆինանսական արդյունքից վերադասակարգվում է շահույթի կամ վնասի կազմ:

Իրական արժեքով՝ այլ համապարփակ ֆինանսական արդյունքի միջոցով չափվող պարտքային գործիքների գծով ակնկալվող պարտքային կորուստները չեն նվազեցնում այդ ֆինանսական ակտիվների հաշվեկշռային արժեքները ֆինանսական վիճակի մասին հաշվետվությունում, որոնք շարունակվում են ներկայացվել իրական արժեքով: Փոխարենը, այն պահուստի չափով գումարը, որը կառաջանար, եթե ակտիվները չափվեին ամորտիզացված արժեքով, ճանաչվում է այլ համապարփակ ֆինանսական արդյունքում որպես կուտակված արժեքը կամ շահույթում կամ վնասում համապատասխան ծախսագրմամբ: Այլ համապարփակ ֆինանսական արդյունքում ճանաչված կուտակված վնասն ակտիվի ապաճանաչումից հետո վերադասակարգվում է շահույթի և վնասի կազմ:

Իրական արժեքով՝ այլ համապարփակ ֆինանսական արդյունքի միջոցով չափվող բաժնային գործիքներ

Սկզբնական ճանաչումից հետո Բանկը երբեմն որոշում է իր բաժնային ներդրումների մի մասը, առանց հետագա վերանայման հնարավորության, դասակարգել որպես իրական արժեքով՝ այլ համապարփակ ֆինանսական արդյունքի միջոցով չափվող, եթե դրանք համապատասխանում են ՀՀՄՍ 32-ի «Ֆինանսական գործիքներ. Ներկայացում» բաժնային գործիքի սահմանմանը և չեն պահվում առևտրական նպատակներով: Այդ դասակարգումը որոշվում է առանձին՝ յուրաքանչյուր գործիքի համար:

(հազար ՀՀ դրամ)

Այդ բաժնային գործիքների գծով օգուտը կամ վնասը երբեք չի վերադասակարգվում շահույթի կամ վնասի կազմ: Շահաբաժինները ճանաչվում են շահույթում կամ վնասում որպես այլ եկամուտ, երբ վճարումը ստանալու իրավունքը հաստատված է, բացառությամբ այն դեպքերի, երբ Բանկն օգուտ է ստանում այդ մուտքերից՝ որպես գործիքի ինքնարժեքի մասի վերականգնում, որի դեպքում այդ օգուտները հաշվառվում են այլ համապարփակ ֆինանսական արդյունքում: Իրական արժեքով՝ այլ համապարփակ ֆինանսական արդյունքի միջոցով չափվող բաժնային գործիքները ենթակա չեն գնահատման արժեքկման տեսանկյունից: Այդ գործիքների օտարումից հետո կուտակված վերագնահատման պահուստը փոխանցվում է չբաշխված շահույթ:

Ֆինանսական երաշխավորության պայմանագրեր, ակրեդիտիվներ և չօգտագործված փոխատվության հանձնառություններ

Բանկը թողարկում է ֆինանսական երաշխավորության պայմանագրեր, ակրեդիտիվներ և փոխատվության հանձնառություններ:

Ֆինանսական երաշխավորության պայմանագրերը ֆինանսական հաշվետվություններում սկզբնապես ճանաչվում են իրական արժեքով, որն իրենից ներկայացնում է ստացված հավելավճարը: Սկզբնական ճանաչումից հետո յուրաքանչյուր երաշխավորության գծով Բանկի պարտավորությունը չափվում է հետևյալ գումարներից ամենաբարձրով՝ սկզբնապես ճանաչված գումարից՝ հանած շահույթի կամ վնասի մասին հաշվետվությունում ճանաչված կուտակված ամորտիզացիան, և ՖՀՄՍ 9-ի համաձայն որոշված ակնկալվող պարտքային կորուստների պահուստից:

Չօգտագործված փոխատվության հանձնառությունները և ակրեդիտիվները պարտավորություններ են, որոնց շրջանակում հանձնառության տևողության ընթացքում Բանկը հաճախորդին պետք է տրամադրի վարկ՝ նախապես սահմանված պայմաններով: Ինչպես և ֆինանսական երաշխավորության պայմանագրերի դեպքում, այդ պայմանագրերի նկատմամբ կիրառվում է ակնկալվող պարտքային կորուստներին վերաբերող պահանջները:

Պարտականությունների կատարման երաշխավորություններ

Պարտականությունների կատարման երաշխավորությունները պայմանագրեր են, որոնց համաձայն տրամադրվում է հատուցում, եթե դիմող կողմը չի կատարում պայմանագրային պարտականությունը: Պարտականությունների կատարման երաշխավորության պայմանագրերի հետ կապված ռիսկը հավանականությունն է, որ մյուս կողմը չի կատարի պայմանագրային պարտականությունը: Բանկն ունի դիմող կողմից կանխավճար ստանալու պայմանագրով սահմանված իրավունք՝ որպես շահառուին կատարված ցանկացած վճարման հատուցում, և, հետևաբար, Բանկը գտնում է, որ չի ընդունել որևէ ապահովագրական ռիսկ: Բանկը գտնում է, որ պայմանագրի առաջնային նպատակ և բնույթը ֆինանսավորում տրամադրելն է և դիմողի պարտքային ռիսկն ընդունելն է:

Պարտականությունների կատարման երաշխավորությունները ճանաչվում են ինչպես և ֆինանսական երաշխավորության պայմանագրերը՝ հետևյալ գումարներից չամորտիզացված սկզբնական միջնորդավճարից և կորստի պահուստից ամենաբարձրով:

Ֆինանսական ակտիվների և պարտավորությունների վերադասակարգում

Բանկը չի վերադասակարգում իր ֆինանսական ակտիվները սկզբնական ճանաչումից հետո, բացառությամբ բացառիկ հանգամանքների, երբ Բանկը փոխում է ֆինանսական ակտիվների կառավարման բիզնես մոդելը: Ֆինանսական պարտավորությունները երբեք չեն վերադասակարգվում: Բանկը չի վերադասակարգել ոչ մի ֆինանսական ակտիվ կամ պարտավորություն 2024թ-ին և 2023թ-ին:

(բ) Դրամական միջոցներ և դրանց համարժեքներ

Դրամական միջոցները և դրանց համարժեքները ներառում են կանխիկ դրամը, ՀՀ ԿԲ-ում պահվող թղթակցային հաշիվների մնացորդները (բացառությամբ ԱրՔա վճարային համակարգով իրականացվող փոխհաշվարկների համար դեպոնացված գումարների), ներառյալ ՀՀ դրամով արտահայտված պարտադիր պահուստների մասը, և այլ բանկերում պահվող մնացորդները (նոստրո հաշիվներ):

Դրամական միջոցները և դրանց համարժեքները հաշվառվում են ամորտիզացված արժեքով ֆինանսական վիճակի մասին հաշվետվությունում:

(գ) Հետգնման և հակադարձ հետգնման պայմանագրեր և արժեթղթերի փոխատվություն

Վաճառքի և հետգնման պայմանագրերը («ռեպո») հաշվառվում են որպես գրավով ապահովված ֆինանսավորման գործարքներ: Վաճառքի և հետգնման պայմանագրերով վաճառված արժեթղթերն արտացոլվում են ֆինանսական վիճակի մասին հաշվետվությունում, և այն դեպքում, երբ գնորդն ունի այդ արժեթղթերի վաճառքի կամ գրավադրման պայմանագրային իրավունք կամ համաձայնություն, վերադասակարգվում են որպես վաճառքի և հետգնման պայմանագրերով գրավադրված արժեթղթեր և ներկայացվում որպես առանձին հաշվեկշռային հոդված: Համապատասխան պարտավորությունը ներկայացվում է հետգնման պայմանագրերի գծով կրեդիտորական պարտավորությունների կազմում:

(հազար ՀՀ դրամ)

Հետադարձ վաճառքի պայմանագրով («հակադարձ ռեպո») ձեռքբերված արժեթղթերն արտացոլվում է հակադարձ հետգնման պայմանագրերի գծով դեբիտորական պարտքերիկազմում և չեն ճանաչվում ֆինանսական վիճակի մասին հաշվետվությունում: Վաճառքի և հետգնման գների տարբերությունն իրենից ներկայացնում է տոկոսային եկամուտ և ճանաչվում է ռեպո պայմանագրի գործողության ժամկետի ընթացքում կիրառելով արդյունավետ տոկոսադրույքի մեթոդը:

Եթե հակադարձ ռեպո պայմանագրով գնված ակտիվները վաճառվում են երրորդ կողմին, արժեթղթերը վերադարձնելու պարտավորությունը գրանցվում է որպես առևտրային գործառնությունների գծով պարտավորություն և չափվում է իրական արժեքով:

(դ) Ածանցյալ ֆինանսական գործիքներ

Բնականոն գործունեության ընթացքում Բանկը կնքում է ածանցյալ ֆինանսական գործիքների, այդ թվում՝ ֆորվարդների, ֆյուչերսների, սվոպերի և օպցիոնների պայմանագրեր արտարժույթի և կապիտալի շուկաներում: Այդ ֆինանսական գործիքները պահվում են առևտրական նպատակներով և հաշվառվում են իրական արժեքով: Իրական արժեքը որոշվում է շուկայում գնանշված գների կամ գնորոշման մոդելների հիման վրա, որոնք դիտարկում են հիմքում ընկած գործիքների ընթացիկ շուկայական և պայմանագրային գները և այլ գործոնները: Դրական իրական արժեքով ածանցյալ ֆինանսական գործիքները արտացոլվում են ակտիվների կազմում, իսկ բացասական արժեք ունեցողները պարտավորությունների կազմում: Այդ գործիքներից ստացվող օգուտը և վնասը ներառվում են ֆինանսական արդյունքների մասին հաշվետվությունում որպես զուտ օգուտ/(վնաս) իրական արժեքով՝ շահույթի կամ վնասի միջոցով չափվող ֆինանսական գործիքներից կամ զուտ օգուտ/(կորուստ) փոխարժեքային տարբերություններից՝ կախված գործիքների բնույթից:

Ֆինանսական ակտիվները դասակարգվում են բիզնես մոդելի և միայն մայր գումարի և չմարված մայր գումարի գծով հաշվարկված տոկոսների վճարումներ հանդիսանալու գնահատման հիման վրա:

(ե) Վերակազմակերպված վարկեր

Հնարավորության դեպքում Բանկը ձգտում է վերակազմակերպել վարկերը, այլ ոչ թե բռնագանձել գրավադրված գույքը: Վերակազմակերպումը կարող է տեղի ունենալ մարումների ժամկետները երկարաձգելու կամ նոր պայմաններով վարկային պայմանագիր կնքելու միջոցով:

Բանկն ապաճանաչում է ֆինանսական ակտիվը, օրինակ՝ հաճախորդին տրված վարկը, երբ պայմանները այն աստիճան են վերանայվել, որ այն դարձել է հիմնովին նոր վարկ, և տարբերությունը ճանաչվում է որպես օգուտ կամ վնաս ապաճանաչումից այնքանով, որքանով արժեզրկումից կորուստը դեռ չի ճանաչվել: Նոր ճանաչված վարկերը ակնկալվող պարտքային կորուստների չափման նպատակով դասվում են 1-ին փուլում, քանի դեռ նոր վարկը չի համարվում ձեռք բերված կամ սկզբնավորված պարտքային առումով արժեզրկված: Երբ Բանկը գնահատում է, արդյոք պետք է ապաճանաչել հաճախորդին տրված վարկը թե ոչ, ի թիվս այլնի, հաշվի է առնում հետևյալ գործոնները՝

- ▶ վարկի արժույթի փոփոխությունը,
- ▶ պայմանագրային կողմի փոփոխությունը,
- ▶ արդյոք փոփոխությունը այնպիսին է, որ գործիքը այլևս չի համապատասխանի միայն մայր գումարի և չմարված մայր գումարի գծով հաշվարկված տոկոսների վճարումներ հանդիսանալու չափանիշին:

Եթե փոփոխությունը չի հանգեցնում նշանակալիորեն տարբերվող դրամական հոսքերի, փոփոխության արդյունքում ապաճանաչում տեղի չի ունենում: Հիմք ընդունելով սկզբնական արդյունավետ տոկոսադրույքով գեղջված դրամական հոսքերի փոփոխությունը, Բանկը հաշվառում է փոփոխությունից օգուտը կամ վնասը՝ ներկայացնելով այն ֆինանսական արդյունքների մասին հաշվետվությունում որպես տոկոսային եկամուտ՝ հաշվարկված արդյունավետ տոկոսադրույքով, այն չափով, որքանով արժեզրկումից կորուստը դեռ չի հաշվառվել:

(զ) Ֆինանսական ակտիվների և պարտավորությունների ապաճանաչում

Ֆինանսական ակտիվներ

Ֆինանսական ակտիվը (կամ, կիրառելի լինելու դեպքում, ֆինանսական ակտիվի մասը, կամ նմանատիպ ֆինանսական ակտիվների Բանկի մասը) ապաճանաչվում է, երբ՝

- ▶ ակտիվից առաջացող դրամական հոսքերի նկատմամբ իրավունքները կորցնում են իրենց ուժը,
- ▶ Բանկը փոխանցում է ակտիվից դրամական հոսքեր ստանալու իրավունքը կամ պահպանում է այդ իրավունքը, սակայն պարտավորվում է այդ դրամական հոսքերն ամբողջությամբ և առանց Էական ուշացումների փոխանցել երրորդ կողմին՝ փոխանցման համաձայնագրով և,
- ▶ Բանկը կամ (ա) փոխանցել է ակտիվի սեփականության հետ կապված, ըստ էության, բոլոր ռիսկերն ու հատույցները կամ (բ) ոչ փոխանցել և ոչ էլ պահպանել է ակտիվի սեփականության հետ կապված, ըստ էության, բոլոր ռիսկերն ու հատույցները, սակայն փոխանցել է ակտիվի նկատմամբ հսկողությունը:

Եթե Բանկը փոխանցել է ակտիվից դրամական հոսքեր ստանալու իր իրավունքը, ոչ փոխանցել է, ոչ էլ պահպանել է ֆինանսական ակտիվի սեփականության հետ կապված, ըստ էության, բոլոր ռիսկերն ու հատույցները և ոչ էլ

(հազար ՀՀ դրամ)

փոխանցել է ակտիվի նկատմամբ հսկողությունը, ակտիվը ճանաչվում է այդ ֆինանսական ակտիվում Բանկի շարունակվող ներգրավվածության չափով: Փոխանցված ակտիվի երաշխավորման ձև ստացած շարունակվող ներգրավվածությունը չափվում է հետևյալ երկու մեծություններից նվազագույնով՝ ակտիվի սկզբնական հաշվեկշռային արժեք և հատուցման առավելագույն գումարը, որը կարող է պահանջվել Բանկից:

Երբ Բանկի շարունակվող ներգրավվածությունը ստանում է փոխանցված ակտիվի գծով տրված և/կամ ձեռք բերված օպցիոնի (ներառյալ դրամական միջոցներով մարվող օպցիոնի կամ համանման այլ դրույթի) ձև, ապա Բանկի շարունակվող ներգրավվածության չափը փոխանցված ակտիվի այն արժեքն է, որը Բանկը կարող է հետ գնել: Իրական արժեքով չափվող ակտիվի գծով տրված վաճառքի օպցիոնի դեպքում (ներառյալ դրամական միջոցներով մարվող օպցիոնը կամ համանման այլ դրույթը) Բանկի շարունակվող ներգրավվածության չափը սահմանափակված է փոխանցված ակտիվի իրական արժեքից և օպցիոնի իրագործման արժեքից նվազագույնով:

Դուրսգրում

Ֆինանսական ակտիվները մասամբ կամ ամբողջությամբ դուրս են գրվում միայն այն ժամանակ, երբ Բանկը դադարեցրել է վերականգնումը: Եթե դուրս գրվող գումարը գերազանցում է կուտակված կորստի պահուստը, տարբերությունը նախ հաշվառվում է որպես պահուստի ավելացվում, որն այնուհետև կիրառվում է համախառն հաշվեկշռային արժեքի նկատմամբ: Բոլոր հետագա վերականգնումները հաշվանցվում են պարտքային կորուստների գծով ծախսերի հետ: Դուրս գրումը հանդիսանում է ապաճանաչում:

Ֆինանսական պարտավորություններ

Բանկն ապաճանաչում է ֆինանսական պարտավորությունն այն դեպքում, երբ իր պայմանագրային պարտականությունները կատարվում են, կամ չեղյալ են համարվում, կամ ուժը կորցնում են:

Եթե գոյություն ունեցող ֆինանսական պարտավորությունը փոխարինվում է նույն վարկատուի նկատմամբ մեկ այլ պարտավորությամբ՝ նշանակալիորեն տարբեր պայմաններով, կամ եթե գոյություն ունեցող պարտավորության պայմանները նշանակալիորեն վերափոխվում են, այդպիսի փոխարինումը կամ վերափոխումը դիտարկվում է որպես սկզբնական պարտավորության ապաճանաչում և նոր պարտավորության ճանաչում, իսկ համապատասխան հաշվեկշռային արժեքների տարբերությունը ճանաչվում է շահույթում կամ վնասում:

(Է) Հարկում

Հաշվետու տարվա շահութահարկը բաղկացած է ընթացիկ և հետաձգված հարկերից: Շահութահարկը ճանաչվում է համապարփակ ֆինանսական արդյունքների մասին հաշվետվությունում, բացառությամբ այն մասի, որը վերաբերում է ուղղակիորեն սեփական կապիտալում ճանաչված հոդվածներին, որի դեպքում այն ճանաչվում է սեփական կապիտալում:

Ընթացիկ հարկը հարկի այն գումարն է, որն ակնկալվում է վճարել կամ ստանալ տարվա հարկվող եկամտի գծով՝ կիրառելով հարկի այն դրույքները, որոնք ուժի մեջ են եղել կամ ըստ Էուլթյան ուժի մեջ են եղել հաշվետու ամսաթվի դրույթամբ, և ներառում է նախորդ տարիների համար վճարման ենթակա հարկի գծով ճշգրտումները: Այն դեպքում, երբ ֆինանսական հաշվետվությունների հրապարակումը հաստատվում է մինչև համապատասխան հարկային հաշվետվությունների ներկայացումը, հարկվող շահույթը կամ վնասը հաշվարկվում է գնահատումների հիման վրա: Հարկային մարմինները կարող են ունենալ ավելի խիստ մոտեցում հարկային օրենսդրությունը մեկնաբանելիս և հարկի հաշվարկները ստուգելիս: Որպես արդյունք, հարկային մարմինները կարող են պահանջել լրացուցիչ հարկերի վճարում այն գործարքների գծով, որոնք համար նախկինում նման պահանջ չի ներկայացվել: Հետևաբար, կարող են առաջանալ նշանակալի լրացուցիչ հարկեր, տույժեր և տուգանքներ: Հարկային մարմինների կողմից իրականացվող ստուգումը կարող է ներառել ստուգման տարվան անմիջապես նախորդող 3 օրացուցային տարիները: Որոշ հանգամանքներում հարկային ստուգումը կարող է ներառել ավելի երկար ժամանակաշրջաններ:

Հետաձգված հարկային ակտիվները և պարտավորությունները հաշվարկվում են ժամանակավոր տարբերությունների գծով՝ օգտագործելով պարտավորությունների մեթոդը: Հետաձգված շահութահարկը հաշվարկվում է բոլոր ժամանակավոր տարբերությունների գծով, որոնք առաջանում են ակտիվների և պարտավորությունների հարկման բազաներ և ֆինանսական հաշվետվություններում արտացոլվելու նպատակով որոշվող ակտիվների և պարտավորությունների հաշվեկշռային արժեքների միջև, բացառությամբ այն դեպքերի, երբ այդ հետաձգված շահութահարկն առաջանում է գուղվիլի կամ ակտիվների կամ պարտավորությունների սկզբնական ճանաչման ժամանակ բիզնեսի միավորում չհանդիսացող գործարքի արդյունքում, որն ազդեցություն չունի ոչ հաշվապահական և ոչ հարկվող շահույթի կամ վնասի վրա:

Հետաձգված հարկային ակտիվը ճանաչվում է միայն այն չափով, որքանով հավանական է, որ առկա կլինի ապագա հարկվող շահույթ, որի դիմաց կարող են օգտագործվել ժամանակավոր տարբերությունները: Հետաձգված հարկային ակտիվները և պարտավորությունները չափվում են կիրառելով հարկի այն դրույքները, որոնք ակնկալվում է, որ կկիրառվեն այն ժամանակաշրջանում, երբ ակտիվները կիրառվեն կամ պարտավորությունները կմարվեն՝ հիմք ընդունելով այն օրենքների դրույթները, որոնք ուժի մեջ են եղել կամ, ըստ Էուլթյան, ուժի մեջ են եղել հաշվետու ժամանակաշրջանի վերջում:

Հետաձգված շահութահարկը հաշվեգրվում է նաև այն ժամանակավոր տարբերությունների գծով, որոնք առաջանում են դուստր ընկերությունների, ասոցիացված ընկերությունների կամ համատեղ ձեռնարկությունների ներդրումներից,

(հազար ՀՀ դրամ)

բացառությամբ այն դեպքերի, երբ ժամանակավոր տարբերությունների հակադարձման ժամկետները կարող են հսկվել, և հավանական է, որ դրանք չեն հակադարձվի մոտ ապագայում:

Հայաստանի Հանրապետությունում գործում են նաև այլ հարկեր, որոնք վերաբերում են Բանկի գործունեությանը: Այդ հարկերը ներառված են համապարփակ ֆինանսական արդյունքների մասին հաշվետվության «Այլ ծախսեր» հոդվածում:

(ը) Հիմնական միջոցներ

Հիմնական միջոցների սկզբնական ճանաչումն իրականացվում է սկզբնական արժեքով՝ հանած ամենօրյա սպասարկման ծախսերը, կուտակված մաշվածությունը և կուտակված արժեզրկումը: Ակնկալվող օգտակար ծառայության ժամկետի փոփոխությունները հաշվառվում են փոփոխելով ամորտիզացիոն ժամանակաշրջանը կամ մեթոդաբանությունը և դիտարկվում որպես հաշվապահական հաշվառման գնահատումների փոփոխություններ: Օգտագործման իրավունքի ձևով ակտիվները հիմնական միջոցների հետ միասին ներկայացված են ֆինանսական վիճակի մասին հաշվետվությունում: Ինքնարժեքով սկզբնական ճանաչումից հետո շենքերը հաշվառվում են վերագնահատված արժեքով, որը իրական արժեքն է վերագնահատման ամսաթվի դրությամբ՝ հանած ցանկացած հետագա կուտակված մաշվածությունը և հետագա կուտակված արժեզրկումից կորուստները: Գնահատումներն իրականացվում են բավարար հաճախականությամբ՝ ապահովելու համար, որ վերագնահատված ակտիվի իրական արժեքն էականորեն չտարբերվի դրա հաշվեկշռային արժեքից: Վերագնահատման ամսաթվի դրությամբ կուտակված մաշվածությունը հանվում է ակտիվի համախառն հաշվեկշռային արժեքից, իսկ զուտ արժեքը վերահաշվարկվում է մինչև ակտիվի վերագնահատված արժեքը: Վերագնահատումից առաջացած ցանկացած ան ավելացվում է այլ համապարփակ ֆինանսական արդյունքում ներառված հիմնական միջոցների վերագնահատման պահուստին, բացառությամբ այն դեպքերի, երբ այն հակադարձում է նախկինում շահույթում կամ վնասում ճանաչված նույն ակտիվի վերագնահատումից նվազումը, որի դեպքում աճը ճանաչվում է շահույթում կամ վնասում: Վերագնահատումից նվազումը ճանաչվում է շահույթում կամ վնասում, բացառությամբ այն դեպքերի, երբ նույն ակտիվի նախկին աճը ուղղակիորեն հաշվանցող նվազումը ուղղակիորեն հաշվանցվում է հիմնական միջոցների վերագնահատման պահուստում ճանաչված աճի հետ:

Հիմնական միջոցների վերագնահատման պահուստից փոխանցումը չբաշխված շահույթ կատարվում է ակտիվների վերագնահատված հաշվեկշռային արժեքի հիման վրա հաշվարկված մաշվածության և ակտիվի սկզբնական արժեքի հիման վրա հաշվարկված մաշվածության տարբերության համար: Օտարումից հետո վաճառված որոշակի ակտիվի հետ կապված ցանկացած վերագնահատման պահուստ փոխանցվում է չբաշխված շահույթ:

Մաշվածությունը հաշվարկվում է գծային մեթոդով ակտիվի օգտակար ծառայության ժամկետի ընթացքում՝ կիրառելով հետևյալ դրույքները՝

	Օգտակար ծառայության ժամկետ (տարի)	Դրույք (%)
Շենքեր	50	2
Համակարգիչներ	3	33.3
Ցանցային հարմարանքներ	8	12.5
Փոխադրամիջոցներ	8	12.5
Սարքավորումներ	8	12.5
Այլ հիմնական միջոցներ	8	12.5

Վարձակալված հիմնական միջոցների բարելավումները կապիտալացվում և ամորտիզացվում են գծային հիմունքով վարձակալության ժամկետից և հիմնական միջոցների օգտակար ծառայության ժամկետներից նվազագույնի ընթացքում:

Հողը և շենքերը վերագնահատվում են կանոնավոր կերպով առնվազն 3 տարին մեկ: Վերագնահատման հաճախականությունը կախված է ակտիվների իրական արժեքի փոփոխություններից: Վերագնահատված ակտիվների իրական արժեքի և հաշվեկշռային արժեքի միջև էական անհամապատասխանության դեպքում իրականացվում է լրացուցիչ վերագնահատում: Վերագնահատումն իրականացվում է հիմնական միջոցների ամբողջ դասի համար:

(թ) Բռնագանձված ակտիվներ

Որոշ դեպքերում ակտիվները բռնագանձվում են վարկային պարտավորությունների չկատարման արդյունքում: Բռնագանձված ակտիվները չափվում են սկզբնական արժեքից և իրական արժեքից՝ հանած իրացման հետ կապված ծախսերը, նվազագույնով:

(ժ) Սեփական կապիտալ

Կանոնադրական կապիտալ

Սովորական բաժնետոմսերը և հայեցողական շահաբաժիններով չմարվող արտոնյալ բաժնետոմսերը դասակարգվում են որպես սեփական կապիտալ: Նոր բաժնետոմսերի թողարկման ուղղակիորեն վերագրելի լրացուցիչ ծախսերը, բացառությամբ բիզնեսի միավորման դեպքերի, սեփական կապիտալում արտացոլվում են

(հազար ՀՀ դրամ)

որպես նվազեցում մուտքերից: Գումարը, որով ստացված հատուցման իրական արժեքը գերազանցում է թողարկված բաժնետոմսերի անվանական արժեքը, ճանաչվում է որպես լրացուցիչ կապիտալ:

Էմիսիոն եկամուտ

Էմիսիոն եկամուտը ներառում է բաժնետոմսերի թողարկումից ստացված հավելավճարը: Գործարքի գծով ցանկացած ծախսում, որը կապված է բաժնետոմսերի թողարկման հետ, նվազեցվում է Էմիսիոն եկամուտից:

Շահաբաժիններ

Շահաբաժինները ճանաչվում են որպես պարտավորություն և նվազեցվում են սեփական կապիտալից հաշվետու ամսաթվի դրությամբ միայն այն դեպքում, եթե հայտարարվել են մինչև հաշվետու ամսաթիվը կամ հաշվետու ամսաթվին: Շահաբաժինները բացահայտվում են, եթե առաջարկվել են մինչև հաշվետու ամսաթիվը, կամ առաջարկվել կամ հայտարարվել են հաշվետու ամսաթվից հետո, բայց մինչև ֆինանսական հաշվետվությունների հրապարակման համար հաստատման ամսաթիվը:

(h) Սեզմենտային հաշվետվություններ

Գործառնական սեզմենտը Բանկի բաղադրիչ է, որը ներգրավված է ձեռնարկատիրական գործունեություններում, որոնցից կարող է վաստակել հասույթներ և կրել ծախսեր (ներառյալ Բանկի այլ բաղադրիչների հետ գործառնականություններից հասույթները և ծախսերը), որի գործառնական արդյունքները կանոնավոր կերպով վերանայվում են գլխավոր գործառնական որոշում կայացնողի կողմից՝ սեզմենտին միջոցների բաշխման վերաբերյալ որոշում կայացնելու և դրա գործունեության արդյունքները գնահատելու նպատակով, և որի գծով առկա է առանձին ֆինանսական տեղեկատվություն: Սեզմենտային հաշվետվությունները հիմնված են հետևյալ գործառնական սեզմենտների վրա՝ մանրածախ բանկային գործունեություն, կորպորատիվ և ներդրումային բանկային գործունեություն:

(i) Եկամուտների և ծախսերի ճանաչում

Տոկոսային և նմանատիպ եկամուտ և ծախսեր

Բանկը հաշվարկում է տոկոսային եկամուտ ամորտիզացված արժեքով կամ իրական արժեքով՝ այլ համապարփակ ֆինանսական արդյունքի միջոցով չափվող պարտքային ֆինանսական ակտիվների գծով, բացառությամբ պարտքային առումով արժեզրկված ակտիվների՝ կիրառելով արդյունավետ տոկոսադրույքի մեթոդը ֆինանսական ակտիվների համախառն արժեքի նկատմամբ: Արդյունավետ տոկոսադրույքն այն դրույթն է, որը ֆինանսական գործիքի ակնկալվող ժամկետի կամ կիրառելի լինելու դեպքում՝ ավելի կարճ ժամանակահատվածի համար գնահատված ապագա դրամական վճարումները կամ մուտքերը գեղչում է ճիշտ մինչև ֆինանսական ակտիվի կամ ֆինանսական պարտավորության զուտ հաշվեկշռային արժեքը: Հաշվարկի ժամանակ հաշվի են առնվում ֆինանսական գործիքի բոլոր պայմանագրային պայմանները (օրինակ՝ ժամկետից շուտ մարման հնարավորությունը), միջնորդավճարները կամ լրացուցիչ ծախսերը, որոնք ուղղակիորեն վերագրելի են գործիքին և կազմում են արդյունավետ տոկոսադրույքի անբաժանելի մասը, սակայն չեն դիտարկվում ապագա պարտքային կորուստները: Ֆինանսական ակտիվի կամ ֆինանսական պարտավորության հաշվեկշռային արժեքը ճշգրտվում է Բանկի կողմից ելքերի կամ մուտքերի գնահատումների վերանայման դեպքում: Ճշգրտված հաշվեկշռային արժեքը հաշվարկվում է սկզբնական արդյունավետ տոկոսադրույքի հիման վրա, իսկ հաշվեկշռային արժեքի փոփոխությունը գրանցվում է որպես տոկոսային եկամուտ կամ ծախս:

Երբ ֆինանսական ակտիվը դառնում է պարտքային առումով արժեզրկված, Բանկը տոկոսային եկամուտը հաշվարկում է կիրառելով արդյունավետ տոկոսադրույքը ֆինանսական ակտիվի զուտ ամորտիզացված արժեքի նկատմամբ: Եթե ակտիվն այլևս չի համարվում պարտքային առումով արժեզրկված, տոկոսային եկամտի հաշվարկը կրկին իրականացվում է համախառն հաշվեկշռային արժեքի նկատմամբ:

Ձեռք բերված կամ սկզբնավորված պարտքային առումով արժեզրկված ֆինանսական ակտիվների համար Բանկը տոկոսային եկամուտը հաշվարկում է՝ հաշվարկելով պարտքային առումով ճշգրտված արդյունավետ տոկոսադրույքը և կիրառելով այն ակտիվի ամորտիզացված արժեքի նկատմամբ: Պարտքային առումով ճշգրտված արդյունավետ տոկոսադրույքն այն դրույթն է, որը սկզբնական ճանաչման ժամանակ գնահատված ապագա դրամական հսքերը (ներառյալ պարտքային կորուստները) գեղչում է մինչև ձեռք բերված կամ սկզբնավորված պարտքային առումով արժեզրկված ֆինանսական ակտիվների ամորտիզացված արժեքը:

Իրական արժեքով՝ շահույթի կամ վնասի միջոցով չափվող բոլոր ֆինանսական ակտիվների գծով տոկոսային եկամուտը ճանաչվում է ֆինանսական արդյունքների մասին հաշվետվությունում «Այլ տոկոսային եկամուտ» հոդվածում՝ օգտագործելով պայմանագրային տոկոսադրույքը:

(h) Արտարժույթի վերահաշվարկ

Արտարժույթով գործառնականությունները սկզբնապես գրանցվում են ֆունկցիոնալ արժույթով և վերահաշվարկվում են ֆունկցիոնալ արժույթի գործառնականության ամսաթվի փոխարժեքով: Հաշվետու ամսաթվի դրությամբ արտարժույթով դրամային ակտիվները և պարտավորությունները վերահաշվարկվում են ֆունկցիոնալ արժույթի այդ օրվա փոխարժեքով: Արտարժույթով գործառնականությունների վերահաշվարկից առաջացող օգուտը և կորուստը ճանաչվում

(հազար ՀՀ դրամ)

Են ֆինանսական արդյունքների մասին հաշվետվության մեջ որպես օգուտ կամ կորուստ փոխարժեքային տարբերություններից: Սկզբնական արժեքով չափվող արտարժույթով ոչ դրամային հոդվածները վերահաշվարկվում են գործառնության ամսաթվի փոխարժեքով: Իրական արժեքով չափվող արտարժույթով ոչ դրամային հոդվածները վերահաշվարկվում են ֆունկցիոնալ արժույթի իրական արժեքի որոշման ամսաթվի փոխարժեքով:

4. Համադրելի տեղեկատվություն

Վերադասակարգումներ

2024թ.-ի ներկայացմանը համապատասխանեցնելու նպատակով 2023թ.-ի դեկտեմբերի 31-ին ավարտվող տարվա ֆինանսական վիճակի մասին հաշվետվությունում կատարվել են հետևյալ վերադասակարգումները հետզնման/հակադարձ հետզնման պայմանագրերը առանձին հոդվածով ցույց տալու համար.

Ֆինանսական վիճակի մասին հաշվետվություն

	Վերադասակարգման ազդեցությունը		
	Առ 31 դեկտեմբերի 2023թ.՝ ըստ հաշվետվությունների	Վերադասակարգում	Փոփոխված առ 31 դեկտեմբերի 2023թ.
Հակադարձ հետզնման պայմանագրերի գծով դեբիտորական պարտքեր	-	7,400,589	7,400,589
Հաճախորդներին տրված ամորտիզացված արժեքով հաշվառվող վարկեր և փոխառություններ	271,831,024	(7,400,589)	264,823,935
Պարտավորություններ բանկերի նկատմամբ	4,175,967	(3,933,642)	242,325
Հետզնման պայմանագրերի գծով կրեդիտորական պարտքեր	-	7,739,916	7,739,916
Պարտավորություններ հաճախորդների նկատմամբ	359,249,656	(3,806,274)	355,443,382

5. Սեզմենտների վերաբերյալ տեղեկատվություն

Կառավարչական նպատակների համար Բանկի գործունեությունը բաժանված է հետևյալ երեք գործառնական սեզմենտների՝ հիմք ընդունելով մատուցվող պրոդուկտները և ծառայությունները:

Ստորև ներկայացված է Բանկի վերլուծությունն ըստ հիմնական գործառնական միավորների:

Մանրածախ բանկային գործունեություն	Ֆիզիկական անձանց ավանդների սպասարկում, սպառողական վարկերի օվերդրաֆտների, վարկային քարտերի փոքր և միկրո վարկերի տրամադրում:
Կորպորատիվ բանկային գործունեություն	Կորպորատիվ և ինստիտուցիոնալ հաճախորդներին վարկերի և վարկային գծերի տրամադրում, ավանդների և ընթացիկ հաշիվների սպասարկում:
Ներդրումային բանկային գործունեություն	Գանձապետական և ֆինանսական, վարձակալության և այլ կենտրոնական գործառնություններ:

2024թ. դեկտեմբերի 31-ի դրությամբ	Մանրածախ բանկային գործունեություն	Կորպորատիվ բանկային գործունեություն	Ներդրումային բանկային գործունեություն	Ընդամենը
----------------------------------	-----------------------------------	-------------------------------------	---------------------------------------	----------

Արտաքին աղբյուրներից եկամուտ

Տոկոսային եկամուտ	22,604,372	10,044,973	13,110,848	45,760,193
Տոկոսային ծախս	(8,773,193)	(4,553,158)	(6,500,230)	(19,826,581)
Միջնորդման եկամուտ	1,008,400	3,143,544	(4,151,944)	-
Չուտ տոկոսային եկամուտ	14,839,579	8,635,359	2,458,674	25,933,612
Չուտ ոչ տոկոսային եկամուտ	3,884,142	3,011,633	4,127,326	11,023,101
Գործառնական եկամուտ	18,723,721	11,646,992	6,586,001	36,956,713

(հազար ՀՀ դրամ)

Ֆինանսական գործիքների արժեզրկումից զուտ ծախս	(431,442)	500,039	(5,853)	62,743
Չուտ գործառնական եկամուտ	18,270,013	12,157,193	6,582,909	37,010,115
Ընդհանուր վարչական ծախսեր	(10,125,012)	(5,465,904)	(1,824,519)	(17,415,434)
Գործառնական միավորի գծով շահույթ	8,145,001	6,691,289	4,758,390	19,594,681
Շահութահարկի գծով ծախս	(1,659,909)	(1,363,567)	(958,358)	(3,981,833)
Հաշվետու տարվա շահույթ	6,485,093	5,327,723	3,800,032	15,612,848

2023թ. դեկտեմբերի 31-ի դրությամբ	Մանրածախ բանկային գործունեություն	Կորպորատիվ բանկային գործունեություն	Ներդրումային բանկային գործունեություն	Ընդամենը
----------------------------------	-----------------------------------	-------------------------------------	---------------------------------------	----------

Արտաքին աղբյուրներից եկամուտ

Տոկոսային եկամուտ	17,449,033	7,943,475	12,145,050	37,537,558
Տոկոսային ծախս	(7,188,132)	(4,343,838)	(4,409,361)	(15,941,331)
Միջնագնեստային եկամուտ	909,044	4,450,553	(5,359,597)	-
Չուտ տոկոսային եկամուտ	11,169,944	8,050,191	2,376,092	21,596,227
Չուտ ոչ տոկոսային եկամուտ	4,755,772	2,845,272	5,591,159	13,192,203
Գործառնական եկամուտ	15,925,717	10,895,462	7,967,251	34,788,430
Ֆինանսական գործիքների արժեզրկումից զուտ ծախս	(431,442)	500,039	(5,853)	62,743
Չուտ գործառնական եկամուտ	16,472,424	10,054,000	7,898,410	34,424,834
Ընդհանուր վարչական ծախսեր	(9,402,133)	(4,681,606)	(1,904,676)	(15,988,415)
Գործառնական միավորի գծով շահույթ	7,070,291	5,372,394	5,993,734	18,436,419
Շահութահարկի գծով ծախս	(1,410,580)	(1,116,070)	(1,286,100)	(3,812,750)
Հաշվետու տարվա շահույթ	5,659,711	4,256,324	4,707,635	14,623,669

Ստորև բերվող աղյուսակներում ներկայացված Բանկի գործառնական միավորների ակտիվները:

	2024թ. դեկտեմբերի 31-ի դրությամբ				
	Տոկոսակիր				
	Մանրածախ բանկային գործունեություն	Կորպորատիվ բանկային գործունեություն	Ներդրումային բանկային գործունեություն	Ոչ տոկոսակիր	Ընդամենը
Ակտիվներ	196,726,542	114,362,571	188,240,116	76,619,254	575,948,483
Պարտավորություններ	178,504,952	178,414,266	122,173,033	7,755,944	486,848,195

	2023թ. դեկտեմբերի 31-ի դրությամբ				
	Տոկոսակիր				
	Մանրածախ բանկային գործունեություն	Կորպորատիվ բանկային գործունեություն	Ներդրումային բանկային գործունեություն	Ոչ տոկոսակիր	Ընդամենը
Ակտիվներ	163,285,551	108,545,473	154,710,072	79,215,146	505,756,242
Պարտավորություններ	168,123,670	191,449,864	61,826,172	8,658,804	430,058,510

Տոկոսակիր ակտիվները ներառում են շահույթի կամ վնասի միջոցով չափվող ֆինանսական ակտիվները, ներդրումային արժեթղթերը, բանկերին նկատմամբ պահանջները, հաճախորդներին տրված վարկերը և փոխատվությունները:

Տոկոսակիր ֆինանսական պարտավորությունները ներառում են բանկերի նկատմամբ պարտավորությունները, հաճախորդների ընթացիկ հաշիվները և ավանդները, Բանկի կողմից թողարկված պարտատուները, ստորադաս և այլ փոխառությունները:

Զբաղիված ոչ տոկոսակիր մնացորդները ներառում են դրամական միջոցները և դրանց համարժեքները, հիմնական միջոցները, օգտագործման իրավունքի ձևով ակտիվները, ոչ կյուրական ակտիվները, բռնագանձված ակտիվները, այլ ակտիվները, ընթացիկ և հետաձգված հարկային պարտավորությունները, վարձակալության գծով պարտավորությունները և այլ պարտավորությունները:

Աշխարհագրական տեղեկատվություն

Բանկն իր գործունեությունն իրականացնում է Հայաստանի Հանրապետությունում: Բանկի ակտիվները հիմնականում գտնվում են Հայաստանի Հանրապետությունում:

(հազար ՀՀ դրամ)

Հասույթ հաճախորդների հետ պայմանագրերից

Ստորև ներկայացված է ՖՀՄՍ 15-ի գործողության ոլորտում գտնվող հաճախորդների հետ պայմանագրերից ստացված հասույթի բացվածքն ըստ գործառնական միավորների 2024թ. դեկտեմբերի 31-ին և 2023թ. դեկտեմբերի 31-ին ավարտված տարիների համար:

2024թ. դեկտեմբերի 31-ի դրությամբ	Մանրածախ բանկային գործունեություն	Կորպորատիվ բանկային գործունեություն	Ներդրումային բանկային գործունեություն	Ընդամենը
Միջնորդավճարների տեսքով եկամուտ				
Վճարային քարտերով գործառնականություններ	8,119,950	49,731	7,130	8,176,810
Միջնորդավճարներ փոխանցումներից	292,227	414,119	25,214	731,559
Հաշվարկային գործառնականություններ	126,425	61,941	144,443	332,809
Վարկային հաշիվների սպասարկման վճարներ	147,063	16,340	-	163,403
Թղթադրամների փոխանցումներ բանկերին	-	-	50,567	50,567
Երաշխավորություններ և ակրեդիտիվներ	-	182,826	-	182,826
Վճարների տեսքով այլ եկամուտ	274,523	274,526	404,017	953,067
Ընդամենը հասույթ հաճախորդների հետ պայմանագրերից	8,960,188	999,483	631,370	10,591,041

2023թ. դեկտեմբերի 31-ի դրությամբ	Մանրածախ բանկային գործունեություն	Կորպորատիվ բանկային գործունեություն	Ներդրումային բանկային գործունեություն	Ընդամենը
Միջնորդավճարների տեսքով եկամուտ				
Վճարային քարտերով գործառնականություններ	8,178,252	47,967	5,127	8,231,346
Միջնորդավճարներ փոխանցումներից	308,855	383,049	13,715	705,619
Հաշվարկային գործառնականություններ	150,776	60,713	178,434	389,923
Վարկային հաշիվների սպասարկման վճարներ	336,509	63,504	-	400,013
Թղթադրամների փոխանցումներ բանկերին	-	-	159,527	159,527
Երաշխավորություններ և ակրեդիտիվներ	-	142,553	-	142,553
Վճարների տեսքով այլ եկամուտ	241,336	241,335	370,830	853,501
Ընդամենը հասույթ հաճախորդների հետ պայմանագրերից	9,215,728	939,121	727,633	10,882,482

2024թ. դեկտեմբերի 31-ին և 2023թ. դեկտեմբերի 31-ին ոչ մի արտաքին հաճախորդի կամ պայմանագրային կողմի հետ գործարքներին բաժին չէր ընկնում Բանկի ընդհանուր հասույթի 10%-ից ավելին:

6. Դրամական միջոցներ և դրանց համարժեքներ

Դրամական միջոցները և դրանց համարժեքները ներառում են՝

	31 դեկտեմբերի 2024թ.	31 դեկտեմբերի 2023թ.
Կանխիկ դրամական միջոցներ	10,183,792	8,961,815
Նոստրո հաշիվներ ԿԲ-ում, ներառյալ պարտադիր պահուստները ՀՀ դրամով	17,445,353	12,591,359
Նոստրո հաշիվներ այլ բանկերում	11,721,852	15,664,327
	39,350,997	37,217,501
Հանած՝ արժեզրկման գծով պահուստը	(2,371)	(3,195)
Դրամական միջոցներ և դրանց համարժեքներ	39,348,626	37,214,306

Դրամական միջոցները և դրանց համարժեքներն ամբողջությամբ դասված են 1-ին փուլ և չափվում են ամորտիզացված արժեքով 2024թ. դեկտեմբերի 31-ի և 2023թ. դեկտեմբերի 31-ի դրությամբ:

Բանկերից պահանջվում է ՀՀ ԿԲ-ում պահել կանխիկ ավանդ (պարտադիր պահուստ) ՀՀ դրամով ներգրավված միջոցների համար 4%-ի չափով (2023թ-ին՝ 4%) և արտարժույթով ներգրավված միջոցների համար 18%-ի չափով (2023թ-ին՝ 18%):

Բանկերը պարտավոր են արտարժույթով ներգրավված գումարների 6%-ը (2023թ-ին՝ 6%) պահել ՀՀ ԿԲ-ում որպես ՀՀ դրամով դեպոզիտներ և 12%-ը (2023թ-ին՝ 12%)՝ արտարժույթով: Բանկերի՝ արտարժույթով պահուստավորված միջոցների էլքագրման հնարավորությունը սահմանափակված է: Հետևաբար, Բանկը արտարժույթով պահուստավորված միջոցները դասակարգում է որպես «Պահանջներ բանկերի նկատմամբ» (Ծանոթագրություն 8):

2024թ. դեկտեմբերի 31-ի դրությամբ 11,452,560 հազար դրամ գումարով (97.7%) այլ բանկերում տեղաբաշխված միջոցները կենտրոնացված են ութ բանկում (2023թ-ին՝ 14,798,805 հազար դրամ գումարով (94.5%) կենտրոնացված են վեց բանկում):

(հազար ՀՀ դրամ)

7. Առևտրային արժեթղթեր

Առևտրային արժեթղթերը ներառում են՝

	31 դեկտեմբերի 2024թ.	31 դեկտեմբերի 2023թ.
ՀՀ կառավարության կողմից թողարկված պարտքային արժեթղթեր	576,703	646,747
Ներդրումներ հիմնադրամներում	366,795	323,625
Առևտրային արժեթղթեր	943,498	970,372

8. Պահանջներ բանկերի նկատմամբ

Բանկերի նկատմամբ պահանջները ներառում են՝

	31 դեկտեմբերի 2024թ.	31 դեկտեմբերի 2023թ.
Արտարժույթով պարտադիր պահուստներ ՀՀ ԿԲ-ում (Ճևթգ. 6)	21,880,210	24,981,465
Բանկերին տրված վարկեր և ավանդներ	12,422,826	6,836,741
ՀՀ ԿԲ-ում դեպոզիտային միջոցներ	2,832,500	2,305,000
Դեբիտորական պարտքեր վճարահաշվարկային ծառայությունների գծով	2,581,835	1,975,202
Այլ դեպոզիտային միջոցներ	1,638,246	1,244,533
	41,355,617	37,342,941
Հանած՝ արժեզրկման գծով պահուստը	(21,822)	(24,501)
Ընդամենը պահանջներ բանկերի նկատմամբ	41,333,795	37,318,440

2024թ. դեկտեմբերի 31-ի դրությամբ բանկերին տրված վարկերը և ավանդները ներառում են վեց պայմանագրային կողմի մնացորդները (2023թ. դեկտեմբերի 31-ի դրությամբ՝ երկու պայմանագրային կողմի մնացորդներ):

ՀՀ ԿԲ-ում դեպոզիտային գումարն իրենից ներկայացնում է Արժա վճարային համակարգով իրականացվող փոխհաշվարկների երաշխիքային ավանդը:

Բանկերին նկատմամբ պահանջները ժամկետանց չեն կամ արժեզրկված չեն, ամբողջության դասված են 1-ին փուլ: Բանկերի նկատմամբ բոլոր պահանջները չափվում են ամորտիզացված արժեքով 2024թ. դեկտեմբերի 31-ի և 2023թ. դեկտեմբերի 31-ի դրությամբ:

9. Ածանցյալ ֆինանսական գործիքներ

2024թ. դեկտեմբերի 31-ի և 2023թ. դեկտեմբերի 31-ի դրությամբ Բանկն ունի արժույթային սվոփեր:

Բանկն իրականացնում է ածանցյալ ֆինանսական գործիքներով գործարքներ առևտրային նպատակների համար: Ստորև բերված աղյուսակում ներկայացված են որպես ակտիվներ կամ պարտավորություններ գրանցված ածանցյալ ֆինանսական գործիքների իրական արժեքները:

	31 դեկտեմբերի 2024թ.		31 դեկտեմբերի 2023թ.	
	Ակտիվ	Պարտավորություն	Ակտիվ	Պարտավորություն
Արտարժույթով պայմանագրեր				
Ածանցյալ ակտիվներ (արժույթային սվոփեր)	2,586	-	72,646	-
Ածանցյալ պարտավորություններ (արժույթային սվոփեր)	-	67,655	-	31,110

10. Հակադարձ հետզնման պայմանագրերի գծով դեբիտորական պարտքեր

	31 դեկտեմբերի 2024թ.	31 դեկտեմբերի 2023թ.
Հակադարձ հետզնման պայմանագրեր բանկերի հետ	1,619,787	-
Հակադարձ հետզնման պայմանագրեր ֆինանսական կազմակերպությունների հետ	18,305,797	7,400,589
Ընդամենը հակադարձ հետզնման պայմանագրեր	19,925,584	7,400,589

2024թ. դեկտեմբերի 31-ի դրությամբ հակադարձ հետզնման պայմանագրերի գծով բանկերից ստացվելիք գումարների դիմաց գրավադրված էին 1,649,515 հազար դրամ իրական արժեքով ՀՀ պետական պարտատուները

(հազար ՀՀ դրամ)

(2023թ. դեկտեմբերի 31-ի դրությամբ Բանկը չի ունեցել հակադարձ հետզման պայմանագրերի գծով ստացվելիք գումարներ):

2024թ. դեկտեմբերի 31-ի դրությամբ հակադարձ հետզման պայմանագրերի գծով ֆինանսական կազմակերպություններից ստացվելիք գումարների դիմաց գրավադրված են 19,114,931 հազար դրամ իրական արժեքով ՀՀ պետական պարտատուները (2023թ. դեկտեմբերի 31-ի դրությամբ՝ 7,400,602 հազար դրամ):

11. Հաճախորդներին տրված վարկեր և փոխատվություններ

	31 դեկտեմբերի 2024թ.	31 դեկտեմբերի 2023թ.
Հաճախորդներին տրված վարկեր	314,717,118	269,213,864
Ֆինանսական վարձակալության գծով ստացվելիք գումարներ	3,537,915	2,333,812
	318,255,033	271,833,676
Հանած՝ վարկերի արժեզրկման գծով պահուստը	(7,165,920)	(7,009,741)
Ընդամենը հաճախորդներին տրված վարկեր և փոխատվություններ	311,089,113	264,823,935
	31 դեկտեմբերի 2024թ.	31 դեկտեմբերի 2023թ.
Խոշոր բիզնես վարկեր, ներառյալ ֆինանսական վարձակալության գծով ստացվելիք գումարները	77,011,350	72,547,698
ՓՄՁ վարկեր, ներառյալ ֆինանսական վարձակալության գծով ստացվելիք գումարները	44,690,940	36,323,495
Ընդամենը իրավաբանական անձանց տրված վարկեր	121,702,290	108,871,193
Հիփոթեքային վարկեր	102,474,918	84,098,149
Սպառողական վարկեր	67,639,876	56,231,539
Ոսկու գրավադրմամբ վարկեր	26,437,948	22,632,795
Ընդամենը ֆիզիկական անձանց տրված վարկեր	196,552,742	162,962,483
Հաճախորդներին տրված համախառն վարկեր և փոխատվություններ	318,255,033	271,833,676
Հանած՝ վարկերի արժեզրկման գծով պահուստը	(7,165,920)	(7,009,741)
Ընդամենը հաճախորդներին տրված վարկեր և փոխատվություններ	311,089,113	264,823,935

Հաճախորդներին տրված վարկերի և փոխատվությունների արժեզրկման գծով պահուստ

Ստորև ներկայացված է 2024թ. դեկտեմբերի 31-ի դրությամբ իրավաբանական անձանց տրված վարկերի համախառն հաշվեկշռային արժեքների և համապատասխան ակնկալվող պարտքային կորուստների փոփոխությունների վերլուծությունը:

Իրավաբանական անձանց տրված վարկեր	1-ին փուլ	2-րդ փուլ	3-րդ փուլ	Ընդամենը
Համախառն հաշվեկշռային արժեքը առ 1 հունվարի 2024թ.	101,288,432	705,696	6,877,065	108,871,193
Սկզբնավորված կամ ձեռք բերված նոր ակտիվներ	43,590,919	-	-	43,590,919
Մարված ակտիվներ	(27,684,828)	(343,065)	(1,004,323)	(29,032,216)
Տեղափոխում 1-ին փուլ	331,942	(16,608)	(315,334)	-
Տեղափոխում 2-րդ փուլ	(1,283,227)	1,440,807	(157,580)	-
Տեղափոխում 3-րդ փուլ	(1,301,947)	(230,744)	1,532,691	-
Վերականգնումներ	-	-	180,726	180,726
Դուրսգրված գումարներ	-	-	(243,233)	(243,233)
Փոխարժեքային տարբերություններ	(1,549,027)	(10,593)	(105,478)	(1,665,098)
Առ 31 դեկտեմբերի 2024թ.	113,392,263	1,545,493	6,764,533	121,702,290

Իրավաբանական անձանց տրված վարկեր	1-ին փուլ	2-րդ փուլ	3-րդ փուլ	Ընդամենը
Ակնկալվող պարտքային կորուստները առ 1 հունվարի 2024թ.	722,135	140,861	3,367,411	4,230,407
Սկզբնավորված կամ ձեռք բերված նոր ակտիվներ	523,876	-	-	523,876
Մարված ակտիվներ	(183,863)	(71,245)	(357,642)	(612,751)
Տեղափոխում 1-ին փուլ	134,792	(4,956)	(129,836)	-
Տեղափոխում 2-րդ փուլ	(25,732)	101,285	(75,553)	-
Տեղափոխում 3-րդ փուլ	(138,463)	(40,311)	178,774	-
Ժամանակաշրջանի ընթացքում փուլերի միջև տեղափոխումների ազդեցությունը	-	-	-	-
Ժամանակաշրջանի վերջի դրությամբ ԱՊԿ վրա	(131,441)	74,142	339,836	281,544

(հազար ՀՀ դրամ)

Չեղջի ծախսագրում (ճանաչված տոկոսային եկամուտ)	-	-	22,559	22,559
ԱՊԿ հաշվարկի համար օգտագործվող մոդելների և ելակետային տվյալների փոփոխություններ	(180,723)	1,180	(657,633)	(836,184)
Վերականգնումներ	-	-	180,726	180,726
Դուրսգրված գումարներ	-	-	(243,233)	(243,233)
Փոխարժեքային տարբերություններ	(7,363)	(1,474)	(53,939)	(62,776)
Առ 31 դեկտեմբերի 2024թ.	713,218	199,482	2,571,469	3,484,169

Ստորև ներկայացված Է 2024թ. դեկտեմբերի 31-ի դրությամբ ֆիզիկական անձանց տրված վարկերի համախառն հաշվեկշռային արժեքների և համապատասխան ակնկալվող պարտքային կորուստների փոփոխությունների վերլուծությունը:

Ֆիզիկական անձանց տրված վարկեր	1-ին փուլ	2-րդ փուլ	3-րդ փուլ	Ընդամենը
Համախառն հաշվեկշռային արժեքը առ 1 հունվարի 2024թ.	158,085,688	2,157,429	2,719,366	162,962,483
Սկզբնավորված կամ ձեռք բերված նոր ակտիվներ	77,807,446	-	-	77,807,446
Մարված ակտիվներ	(41,698,469)	(660,392)	(1,314,847)	(43,673,708)
Տեղափոխում 1-ին փուլ	721,885	(465,438)	(256,447)	-
Տեղափոխում 2-րդ փուլ	(1,696,586)	2,342,037	(645,451)	-
Տեղափոխում 3-րդ փուլ	(1,892,124)	(526,350)	2,418,473	-
Վերականգնումներ	-	-	1,124,783	1,124,783
Դուրսգրված գումարներ	-	-	(835,639)	(835,639)
Փոխարժեքային տարբերություններ	(780,088)	(20,133)	(32,401)	(832,622)
Առ 31 դեկտեմբերի 2024թ.	190,547,752	2,827,154	3,177,836	196,552,742

Ֆիզիկական անձանց տրված վարկեր	1-ին փուլ	2-րդ փուլ	3-րդ փուլ	Ընդամենը
Ակնկալվող պարտքային կորուստները առ 1 հունվարի 2024թ.	808,889	418,027	1,552,418	2,779,334
Սկզբնավորված կամ ձեռք բերված նոր ակտիվներ	844,311	-	-	844,311
Մարված ակտիվներ	(205,027)	(110,964)	(625,592)	(941,583)
Տեղափոխում 1-ին փուլ	229,506	(83,794)	(145,712)	-
Տեղափոխում 2-րդ փուլ	(74,490)	441,689	(367,199)	-
Տեղափոխում 3-րդ փուլ	(107,430)	(119,700)	227,130	-
Ժամանակաշրջանի ընթացքում փուլերի միջև տեղափոխումների ազդեցությունը	-	-	-	-
Ժամանակաշրջանի վերջի դրությամբ ԱՊԿ վրա	(151,185)	115,975	689,515	654,306
Չեղջի ծախսագրում (ճանաչված տոկոսային եկամուտ)	-	-	52,154	52,154
ԱՊԿ հաշվարկի համար օգտագործվող մոդելների և ելակետային տվյալների փոփոխություններ	108,822	(21,637)	(60,252)	26,934
Վերականգնումներ	-	-	1,124,783	1,124,783
Դուրսգրված գումարներ	-	-	(835,639)	(835,639)
Փոխարժեքային տարբերություններ	(3,566)	(3,701)	(15,582)	(22,849)
Առ 31 դեկտեմբերի 2024թ.	1,449,831	635,895	1,596,024	3,681,750

Ստորև ներկայացված Է 2023թ. դեկտեմբերի 31-ի դրությամբ իրավաբանական անձանց տրված վարկերի համախառն հաշվեկշռային արժեքների և համապատասխան ակնկալվող պարտքային կորուստների փոփոխությունների վերլուծությունը:

Իրավաբանական անձանց տրված վարկեր	1-ին փուլ	2-րդ փուլ	3-րդ փուլ	Ընդամենը
Համախառն հաշվեկշռային արժեքը առ 1 հունվարի 2023թ.	82,491,951	1,262,757	7,825,951	91,580,659
Դուրսգրման քաղաքականության փոփոխություն և այլ ուղղումներ	(513)	74,217	292,068	365,772
Սկզբնավորված կամ ձեռք բերված նոր ակտիվներ	52,498,134	-	-	52,498,134
Մարված ակտիվներ	(34,438,158)	(93,047)	(2,872,378)	(37,403,583)
Տեղափոխում 1-ին փուլ	467,610	(197,714)	(269,896)	-
Տեղափոխում 2-րդ փուլ	(220,811)	455,715	(234,904)	-
Տեղափոխում 3-րդ փուլ	(989,803)	(647,210)	1,637,013	-
Վերականգնումներ	-	-	529,200	529,200
Դուրսգրված գումարներ	-	(158,267)	(183,737)	(342,004)
Փոխարժեքային տարբերություններ	1,480,022	9,245	153,748	1,643,015
Առ 31 դեկտեմբերի 2023թ.	101,288,432	705,696	6,877,065	108,871,193

(հազար ՀՀ դրամ)

Իրավաբանական անձանց տրված վարկեր	1-ին փուլ	2-րդ փուլ	3-րդ փուլ	Ընդամենը
Ակնկալվող պարտքային կորուստները առ 1 հունվարի 2023թ.	561,941	308,761	2,072,916	2,943,618
Դուրսգրման քաղաքականության փոփոխություն և այլ ուղղումներ	146,440	34,325	272,602	453,367
Սկզբնավորված կամ ձեռք բերված նոր ակտիվներ	439,108	-	-	439,108
Մարված ակտիվներ	(283,550)	(209,992)	(972,554)	(1,466,096)
Տեղափոխում 1-ին փուլ	132,140	(19,177)	(112,963)	-
Տեղափոխում 2-րդ փուլ	(2,313)	57,956	(55,643)	-
Տեղափոխում 3-րդ փուլ	(13,615)	(63,084)	76,699	-
Ժամանակաշրջանի ընթացքում փուլերի միջև տեղափոխումների ազդեցությունը	-	-	-	-
Ժամանակաշրջանի վերջի դրությամբ ԱՊԿ վրա Չեղջի ծախսագրում (ճանաչված տոկոսային եկամտում)	(127,473)	35,679	645,719	553,925
ԱՊԿ հաշվարկի համար օգտագործվող մոդելների և ելակետային տվյալների փոփոխություններ	(140,995)	153,519	1,015,921	1,028,445
Վերականգնումներ	-	-	529,200	529,200
Դուրսգրված գումարներ	-	(158,267)	(183,737)	(342,004)
Փոխարժեքային տարբերություններ	10,452	1,141	25,482	37,075
Առ 31 դեկտեմբերի 2023թ.	722,135	140,861	3,367,411	4,230,407

Ստորև ներկայացված է 2023թ. դեկտեմբերի 31-ի դրությամբ ֆիզիկական անձանց տրված վարկերի համախառն հաշվեկշռային արժեքների և համապատասխան ակնկալվող պարտքային կորուստների փոփոխությունների վերլուծությունը:

Ֆիզիկական անձանց տրված վարկեր	1-ին փուլ	2-րդ փուլ	3-րդ փուլ	Ընդամենը
Համախառն հաշվեկշռային արժեքը առ 1 հունվարի 2023թ.	124,081,377	3,878,967	3,506,111	131,466,455
Դուրսգրման քաղաքականության փոփոխություն և այլ ուղղումներ	824	1,015,213	1,098,043	2,114,080
Սկզբնավորված կամ ձեռք բերված նոր ակտիվներ	68,426,270	-	-	68,426,270
Մարված ակտիվներ	(35,490,341)	(2,278,523)	(1,761,037)	(39,529,901)
Տեղափոխում 1-ին փուլ	1,437,040	(642,880)	(794,160)	-
Տեղափոխում 2-րդ փուլ	(699,787)	1,269,204	(569,417)	-
Տեղափոխում 3-րդ փուլ	(555,790)	(425,592)	981,382	-
Վերականգնումներ	-	-	1,635,326	1,635,326
Դուրսգրված գումարներ	-	(683,641)	(1,441,435)	(2,125,076)
Փոխարժեքային տարբերություններ	886,095	24,681	64,553	975,329
Առ 31 դեկտեմբերի 2023թ.	158,085,688	2,157,429	2,719,366	162,962,483

Ֆիզիկական անձանց տրված վարկեր	1-ին փուլ	2-րդ փուլ	3-րդ փուլ	Ընդամենը
Ակնկալվող պարտքային կորուստները առ 1 հունվարի 2023թ.	438,940	1,115,850	1,245,873	2,800,663
Դուրսգրման քաղաքականության փոփոխություն և այլ ուղղումներ	309,813	267,581	1,449,090	2,026,484
Սկզբնավորված կամ ձեռք բերված նոր ակտիվներ	600,109	-	-	600,109
Մարված ակտիվներ	(431,316)	(883,179)	(1,824,144)	(3,138,639)
Տեղափոխում 1-ին փուլ	576,737	(93,966)	(482,771)	-
Տեղափոխում 2-րդ փուլ	(11,650)	281,544	(269,894)	-
Տեղափոխում 3-րդ փուլ	(8,081)	(220,454)	228,535	-
Ժամանակաշրջանի ընթացքում փուլերի միջև տեղափոխումների ազդեցությունը	-	-	-	-
Ժամանակաշրջանի վերջի դրությամբ ԱՊԿ վրա Չեղջի ծախսագրում (ճանաչված տոկոսային եկամտում)	(569,901)	(61,633)	981,737	350,203
ԱՊԿ հաշվարկի համար օգտագործվող մոդելների և ելակետային տվյալների փոփոխություններ	(99,050)	689,405	(54,280)	536,075
Վերականգնումներ	-	-	1,635,326	1,635,326
Դուրսգրված գումարներ	-	(683,641)	(1,441,435)	(2,125,076)
Փոխարժեքային տարբերություններ	3,288	6,520	28,625	38,433
Առ 31 դեկտեմբերի 2023թ.	808,889	418,027	1,552,418	2,779,334

Իրավաբանական և ֆիզիկական անձանց տրված վարկերի պարտքային որակը

Ստորև բերվող աղյուսակում ներկայացված է տեղեկատվություն իրավաբանական և ֆիզիկական անձանց տրված վարկերի պարտքային որակի վերաբերյալ 2024թ. դեկտեմբերի 31-ի դրությամբ:

(հազար ՀՀ դրամ)

	1-ին փուլ	2-րդ փուլ	3-րդ փուլ	Ընդամենը վարկեր
Իրավաբանական անձանց տրված վարկեր				
Խոշոր բիզնես վարկեր				
- ոչ ժամկետանց	71,029,001.14	1,093,165	1,104,788	73,226,954
- մինչև 30 օր ժամկետանց	-	-	-	-
- 31-90 օր ժամկետանց	-	-	-	-
- 91-180 օր ժամկետանց	-	-	-	-
- 181-360 օր ժամկետանց	-	-	542,712	542,712
- ավելի քան 1 տարի ժամկետանց	-	-	3,241,683	3,241,683
Ընդամենը համախառն վարկեր	71,271,902	1,093,165	4,646,283	77,011,350
Ակնկալվող պարտքային կորուստների պահուստ	(236,296)	(74,769)	(1,760,697)	(2,071,761)
Ընդամենը զուտ վարկեր	71,035,606	1,018,397	2,885,586	74,939,588
ՓՍՁ վարկեր				
- ոչ ժամկետանց	42,104,586	317,739	260,870	42,683,195
- մինչև 30 օր ժամկետանց	15,775	46,940	22,287	85,002
- 31-90 օր ժամկետանց	-	87,649	143,836	231,485
- 91-180 օր ժամկետանց	-	-	288,211	288,211
- 181-360 օր ժամկետանց	-	-	583,211	583,211
- ավելի քան 1 տարի ժամկետանց	-	-	819,835	819,835
Ընդամենը համախառն վարկեր	42,120,362	452,328	2,118,250	44,690,940
Ակնկալվող պարտքային կորուստների պահուստ	(476,922)	(124,713)	(810,772)	(1,412,408)
Ընդամենը զուտ վարկեր	41,643,439	327,615	1,307,478	43,278,532
Ֆիզիկական անձանց տրված վարկեր				
Հիփոթեքային վարկեր				
- ոչ ժամկետանց	100,071,055	1,057,889	467,002	101,595,947
- մինչև 30 օր ժամկետանց	63,279	-	75,724	139,003
- 31-90 օր ժամկետանց	-	116,498	149,427	265,926
- 91-180 օր ժամկետանց	-	-	55,061	55,061
- 181-360 օր ժամկետանց	-	-	125,560	125,560
- ավելի քան 1 տարի ժամկետանց	-	-	293,420	293,420
Ընդամենը համախառն վարկեր	100,134,335	1,174,387	1,166,195	102,474,918
Ակնկալվող պարտքային կորուստների պահուստ	(369,326)	(229,664)	(497,379)	(1,096,369)
Ընդամենը զուտ վարկեր	99,765,008	944,723	668,817	101,378,549
Սպառողական վարկեր				
- ոչ ժամկետանց	64,081,377	1,081,008	371,406	65,533,791
- մինչև 30 օր ժամկետանց	270,720	88,154	96,670	455,544
- 31-90 օր ժամկետանց	-	232,985	122,794	355,779
- 91-180 օր ժամկետանց	-	-	382,514	382,514
- 181-360 օր ժամկետանց	-	-	578,188	578,188
- ավելի քան 1 տարի ժամկետանց	-	-	334,060	334,060
Ընդամենը համախառն վարկեր	64,352,098	1,402,146	1,885,632	67,639,876
Ակնկալվող պարտքային կորուստների պահուստ	(1,054,166)	(376,173)	(1,048,091)	(2,478,430)
Ընդամենը զուտ վարկեր	63,297,932	1,025,973	837,542	65,161,447
Ոսկու գրավադրմամբ վարկեր				
- ոչ ժամկետանց	26,016,126	139,375	38,583	26,194,084
- մինչև 30 օր ժամկետանց	45,194	11,154	14,229	70,577
- 31-90 օր ժամկետանց	-	100,092	8,533	108,625
- 91-180 օր ժամկետանց	-	-	22,145	22,145
- 181-360 օր ժամկետանց	-	-	42,518	42,518
- ավելի քան 1 տարի ժամկետանց	-	-	-	-
Ընդամենը համախառն վարկեր	26,061,320	250,620	126,009	26,437,948
Ակնկալվող պարտքային կորուստների պահուստ	(26,339)	(30,057)	(50,555)	(106,951)
Ընդամենը զուտ վարկեր	26,034,981	220,563	75,453	26,330,997

(հազար ՀՀ դրամ)

Իրավաբանական անձանց տրված ընդամենը համախառն վարկեր	113,392,263	1,545,493	6,764,533	121,702,290
Ակնկալվող պարտքային կորուստների պահուստ	(713,218)	(199,482)	(2,571,469)	(3,484,169)
Իրավաբանական անձանց տրված ընդամենը զուտ վարկեր	112,679,045	1,346,011	4,193,064	118,218,121
Ֆիզիկական անձանց տրված ընդամենը համախառն վարկեր	190,547,752	2,827,154	3,177,836	196,552,742
Ակնկալվող պարտքային կորուստների պահուստ	(1,449,831)	(635,895)	(1,596,024)	(3,681,750)
Ֆիզիկական անձանց տրված ընդամենը զուտ վարկեր	189,097,921	2,191,259	1,581,812	192,870,992
Ընդամենը համախառն վարկեր	303,940,015	4,372,647	9,942,369	318,255,032
Ակնկալվող պարտքային կորուստների պահուստ	(2,163,049)	(835,377)	(4,167,493)	(7,165,919)
Ընդամենը զուտ վարկեր	301,776,966	3,537,271	5,774,876	311,089,113

Իրավաբանական և ֆիզիկական անձանց տրված վարկերի պարտքային որակը

Ստորև բերվող աղյուսակում ներկայացված է տեղեկատվություն իրավաբանական և ֆիզիկական անձանց տրված վարկերի պարտքային որակի վերաբերյալ 2023թ. դեկտեմբերի 31-ի դրությամբ:

	1-ին փուլ	2-րդ փուլ	3-րդ փուլ	Ընդամենը վարկեր
Իրավաբանական անձանց տրված վարկեր				
Խոշոր բիզնես վարկեր				
- ոչ ժամկետանց	67,740,398	-	170,651	67,911,049
- մինչև 30 օր ժամկետանց	-	-	213,248	213,248
- 31-90 օր ժամկետանց	-	-	581,313	581,313
- 91-180 օր ժամկետանց	-	-	470,597	470,597
- 181-360 օր ժամկետանց	-	-	-	-
- ավելի քան 1 տարի ժամկետանց	-	-	3,371,491	3,371,491
Ընդամենը համախառն վարկեր	67,740,398	-	4,807,300	72,547,698
Ակնկալվող պարտքային կորուստների պահուստ	(249,260)	-	(2,388,666)	(2,637,926)
Ընդամենը զուտ վարկեր	67,491,138	-	2,418,634	69,909,772
ՓՄՁ վարկեր				
- ոչ ժամկետանց	33,512,918	398,719	719,949	34,399,086
- մինչև 30 օր ժամկետանց	35,116	62,202	44,400	141,718
- 31-90 օր ժամկետանց	-	244,775	69,020	313,795
- 91-180 օր ժամկետանց	-	-	376,339	376,339
- 181-360 օր ժամկետանց	-	-	355,320	355,320
- ավելի քան 1 տարի ժամկետանց	-	-	504,737	504,737
Ընդամենը համախառն վարկեր	33,548,034	705,696	2,069,765	36,323,495
Ակնկալվող պարտքային կորուստների պահուստ	(472,876)	(140,861)	(978,745)	(1,592,481)
Ընդամենը զուտ վարկեր	33,075,158	564,835	1,091,020	34,731,013
Ֆիզիկական անձանց տրված վարկեր				
Հիփոթեքային վարկեր				
- ոչ ժամկետանց	82,285,154	882,349	422,721	83,590,224
- մինչև 30 օր ժամկետանց	47,861	8,125	19,086	75,072
- 31-90 օր ժամկետանց	-	25,614	96,394	122,008
- 91-180 օր ժամկետանց	-	-	25,398	25,398
- 181-360 օր ժամկետանց	-	-	18,311	18,311
- ավելի քան 1 տարի ժամկետանց	-	-	267,136	267,136
Ընդամենը համախառն վարկեր	82,333,015	916,088	849,046	84,098,149
Ակնկալվող պարտքային կորուստների պահուստ	(216,058)	(171,003)	(407,911)	(794,972)
Ընդամենը զուտ վարկեր	82,116,957	745,085	441,135	83,303,177
	1-ին փուլ	2-րդ փուլ	3-րդ փուլ	Ընդամենը վարկեր

Սպառողական վարկեր

(հազար ՀՀ դրամ)

- ոչ ժամկետանց	53,160,404	865,389	587,217	54,452,010
- մինչև 30 օր ժամկետանց	159,636	51,756	43,517	254,909
- 31-90 օր ժամկետանց	-	179,782	128,047	307,829
- 91-180 օր ժամկետանց	-	-	352,499	352,499
- 181-360 օր ժամկետանց	-	-	342,315	342,315
- ավելի քան 1 տարի ժամկետանց	-	-	360,977	360,977
Ընդամենը համախառն վարկեր Ակնկալվող պարտքային կորուստների պահուստ	53,320,040	1,096,927	1,814,572	56,231,539
Ընդամենը զուտ վարկեր	(580,227)	(236,505)	(1,103,969)	(1,920,701)
Ընդամենը զուտ վարկեր	52,739,813	860,422	710,603	54,310,838
Ոսկու գրավադրմամբ վարկեր				
- ոչ ժամկետանց	22,389,233	109,512	10,191	22,508,936
- մինչև 30 օր ժամկետանց	43,400	4,445	3,677	51,522
- 31-90 օր ժամկետանց	-	30,457	3,140	33,597
- 91-180 օր ժամկետանց	-	-	17,771	17,771
- 181-360 օր ժամկետանց	-	-	20,877	20,877
- ավելի քան 1 տարի ժամկետանց	-	-	92	92
Ընդամենը համախառն վարկեր Ակնկալվող պարտքային կորուստների պահուստ	22,432,633	144,414	55,748	22,632,795
Ընդամենը զուտ վարկեր	(12,604)	(10,519)	(40,538)	(63,661)
Ընդամենը զուտ վարկեր	22,420,029	133,895	15,210	22,569,134
Իրավաբանական անձանց տրված ընդամենը համախառն վարկեր Ակնկալվող պարտքային կորուստների պահուստ	101,288,432	705,696	6,877,065	108,871,193
Իրավաբանական անձանց տրված ընդամենը զուտ վարկեր	(722,135)	(140,861)	(3,367,411)	(4,230,407)
Իրավաբանական անձանց տրված ընդամենը զուտ վարկեր	100,566,297	564,835	3,509,654	104,640,786
Ֆիզիկական անձանց տրված ընդամենը համախառն վարկեր Ակնկալվող պարտքային կորուստների պահուստ	158,085,688	2,157,429	2,719,366	162,962,483
Ֆիզիկական անձանց տրված ընդամենը զուտ վարկեր	(808,889)	(418,027)	(1,552,418)	(2,779,334)
Ֆիզիկական անձանց տրված ընդամենը զուտ վարկեր	157,276,799	1,739,402	1,166,948	160,183,149
Ընդամենը համախառն վարկեր Ակնկալվող պարտքային կորուստների պահուստ	259,374,120	2,863,125	9,596,431	271,833,676
Ընդամենը զուտ վարկեր	(1,531,024)	(558,888)	(4,919,829)	(7,009,741)
Ընդամենը զուտ վարկեր	257,843,096	2,304,237	4,676,602	264,823,935

Հաճախորդներին տրված վարկերի և փոխառվածությունների համակենտրոնացում

2024թ. դեկտեմբերի 31-ի դրությամբ Բանկն ունի տասը խոշոր վարկառուների խմբերին տրամադրված 47,868,992 հազար դրամ ընդհանուր գումարով վարկեր (ընդհանուր վարկային պորտֆելի 15.03%) (2023թ. դեկտեմբերի 31-ի դրությամբ՝ 48,993,284 հազար ՀՀ դրամ կամ ընդհանուր վարկային պորտֆելի 17.57%): Այդ վարկերի գծով ձևավորվել է 1,457,467 հազար դրամի չափով արժեզրկման պահուստ (2023թ. դեկտեմբերի 31-ի դրությամբ՝ 1,939,571 հազար դրամ):

Վարկերն առավելապես տրամադրվել են ՀՀ հաճախորդներին, որոնք իրենց գործունեությունը իրականացնում են տնտեսության հետևյալ ոլորտներում՝

	31 դեկտեմբերի 2024թ.	31 դեկտեմբերի 2023թ.
Հիփոթեքային վարկեր	102,474,918	84,098,149
Սպառողական և ոսկու գրավադրմամբ վարկեր ֆիզիկական անձանց	94,077,824	78,703,334
Առևտուր	42,457,424	34,694,238
Շինարարություն	24,835,311	24,075,833
Գյուղատնտեսություն (ներառյալ ֆիզիկական անձանց տրված վարկերը)	12,035,435	11,663,851
Արդյունաբերություն	6,610,721	7,397,313
Ծառայությունների ոլորտ	5,257,829	4,198,867
Էներգետիկայի բնագավառ	3,646,678	2,998,568
Տրանսպորտ և կապ	3,174,843	2,093,145
Ֆինանսական ծառայություններ	8,359,883	10,305,840
Այլ	15,324,167	11,604,538
Ընդամենը վարկային պորտֆել	318,255,033	271,833,676
Արժեզրկման գծով պահուստ	(7,165,920)	(7,009,741)
Ընդամենը	311,089,113	264,823,935

(հազար ՀՀ դրամ)

Ֆինանսական վարձակալության գծով ստացվելիք գումարներ

Իրավաբանական անձանց տրված վարկերի պորտֆելում ներառված են ֆինանսական վարձակալության գծով ստացվելիք գումարները: Ստորև ներկայացված է ֆինանսական վարձակալության գծով ստացվելիք գումարների վերլուծությունը 2024թ. դեկտեմբերի 31-ի դրությամբ:

	31 դեկտեմբերի 2024թ.	31 դեկտեմբերի 2023թ.
Ֆինանսական վարձակալության գծով համախառն ներդրումներ		
Մինչև 1 տարի	1,375,350	773,364
1-2 տարի	1,326,017	773,445
2-3 տարի	944,955	717,664
3-4 տարի	492,688	399,775
4-5 տարի	152,076	194,238
5 տարուց ավելի	74,806	5,756
	4,365,892	2,864,242
Այլազա ժամանակաշրջանների չվաստակած ֆինանսական եկամուտ ֆինանսական վարձակալության գծով	(827,977)	(530,430)
2ուտ ներդրումներ ֆինանսական վարձակալությունում նախքան արժեզրկման գծով պահուստը	3,537,915	2,333,812
Արժեզրկման գծով պահուստ	(54,320)	(23,973)
2ուտ ներդրումներ ֆինանսական վարձակալությունում	3,483,595	2,309,839

12. Ներդրումային արժեթղթեր

Ներդրումային արժեթղթերը՝ ներառյալ հետգնման պայմանագրերով գրավադրված արժեթղթերը, բաղկացած են՝

	31 դեկտեմբերի 2024թ.	31 դեկտեմբերի 2023թ.
Բանկի կողմից պահվող Ամորտիզացված արժեթղծ չափվող պարտքային արժեթղթեր		
ՀՀ պետական պարտատոմսեր	4,532,696	6,531,648
Օտարերկրյա պետական պարտատոմսեր	1,981,389	4,016,352
Հանած՝ արժեզրկման գծով պահուստը	(4,227)	(10,217)
Բանկի կողմից պահվող ամորտիզացված արժեթղծ չափվող պարտքային արժեթղթեր	6,509,858	10,537,783
Իրական արժեթղծ՝ այլ համապարփակ ֆինանսական արդյունքի միջոցով չափվող պարտքային արժեթղթեր		
ՀՀ պետական պարտատոմսեր	40,694,087	84,542,756
Օտարերկրյա պետական պարտատոմսեր	26,177,303	28,870,511
Կորպորատիվ պարտատոմսեր	9,460,688	8,230,943
Միջազգային կազմակերպությունների պարտատոմսեր	1,186,177	1,212,941
Բանկի կողմից պահվող իրական արժեթղծ՝ այլ համապարփակ ֆինանսական արդյունքի միջոցով չափվող պարտքային արժեթղթեր	77,518,255	122,857,151
Իրական արժեթղծ՝ այլ համապարփակ ֆինանսական արդյունքի միջոցով չափվող բաժնային արժեթղթեր		
ՏՀԶԿ անդամ երկրների ընկերությունների բաժնային արժեթղթեր	5,333	5,333
Կորպորատիվ բաժնետոմսեր ՀՀ ընկերություններում	518,650	75,222
Բանկի կողմից պահվող իրական արժեթղծ՝ այլ համապարփակ ֆինանսական արդյունքի միջոցով չափվող բաժնային արժեթղթեր	523,983	80,555
Ընդամենը Բանկի կողմից պահվող ներդրումային արժեթղթեր	84,552,096	133,475,489
Վաճառքի և հետգնման պայմանագրերով գրավադրված		
ՀՀ պետական պարտատոմսեր	63,362,767	7,927,279
Վաճառքի և հետգնման պայմանագրերով գրավադրված իրական արժեթղծ՝ այլ համապարփակ ֆինանսական արդյունքի միջոցով չափվող պարտքային արժեթղթեր	63,362,767	7,927,279

Ստորև ներկայացված է ամորտիզացված արժեթղծ չափվող պարտքային արժեթղթերի, ներառյալ հետգնման պայմանագրերով գրավադրված արժեթղթերի, համախառն հաշվեկշռային արժեքների և համապատասխան ակնկալվող պարտքային կորուստների փոփոխությունների վերլուծությունը 2024թ. դեկտեմբերի 31-ի դրությամբ:

(հազար ՀՀ դրամ)

Ամորտիզացված արժեքով չափվող պարտքային արժեթղթեր	1-ին փուլ	Ընդամենը
Համախառն հաշվեկշռային արժեքը առ 1 հունվարի 2024թ.	10,548,000	10,548,000
Սկզբնավորված կամ ձեռք բերված նոր ակտիվներ	2,457,111	2,457,111
Մարված ակտիվներ	(6,490,029)	(6,490,029)
Փոխարժեքային տարբերություններ	(997)	(997)
Առ 31 դեկտեմբերի 2024թ.	6,514,085	6,514,085

Ամորտիզացված արժեքով չափվող պարտքային արժեթղթեր	1-ին փուլ	Ընդամենը
Ակնկալվող պարտքային կորուստները առ 1 հունվարի 2024թ.	10,217	10,217
Սկզբնավորված կամ ձեռք բերված նոր ակտիվներ	354	354
Մարված ակտիվներ	(1,767)	(1,767)
ԱՊԿ հաշվարկի համար օգտագործվող մոդելների և ելակետային տվյալների փոփոխություններ	(4,578)	(4,578)
Առ 31 դեկտեմբերի 2024թ.	4,227	4,227

Ստորև ներկայացված է ամորտիզացված արժեքով չափվող պարտքային արժեթղթերի համախառն հաշվեկշռային արժեքների և համապատասխան ակնկալվող պարտքային կորուստների փոփոխությունների վերլուծությունը 2023թ. դեկտեմբերի 31-ի դրությամբ:

Ամորտիզացված արժեքով չափվող պարտքային արժեթղթեր	1-ին փուլ	Ընդամենը
Համախառն հաշվեկշռային արժեքը առ 1 հունվարի 2023թ.	18,407,917	18,407,917
Սկզբնավորված կամ ձեռք բերված նոր ակտիվներ	5,802,473	5,802,473
Մարված ակտիվներ	(12,471,121)	(12,471,121)
Դուրսգրված գումարներ	(1,253,325)	(1,253,325)
Փոխարժեքային տարբերություններ	62,056	62,056
Առ 31 դեկտեմբերի 2023թ.	10,548,000	10,548,000

Ամորտիզացված արժեքով չափվող պարտքային արժեթղթեր	1-ին փուլ	Ընդամենը
Ակնկալվող պարտքային կորուստները առ 1 հունվարի 2023թ.	15,339	15,339
Սկզբնավորված կամ ձեռք բերված նոր ակտիվներ	1,340	1,340
Մարված ակտիվներ	(5,920)	(5,920)
Դուրսգրված գումարներ	(1,253,325)	(1,253,325)
ԱՊԿ հաշվարկի համար օգտագործվող մոդելների և ելակետային տվյալների փոփոխություններ	1,252,783	1,252,783
Առ 31 դեկտեմբերի 2023թ.	10,217	10,217

Ստորև ներկայացված է իրական արժեքով՝ այլ համապարփակ ֆինանսական արդյունքի միջոցով չափվող պարտքային արժեթղթերի, ներառյալ հետզման պայմանագրերով գրավարկված արժեթղթերի, համախառն հաշվեկշռային արժեքների և համապատասխան ակնկալվող պարտքային կորուստների փոփոխությունների վերլուծությունը 2024թ. դեկտեմբերի 31-ի դրությամբ:

Այլ համապարփակ ֆինանսական արդյունքի միջոցով չափվող պարտքային արժեթղթեր	1-ին փուլ	Ընդամենը
Համախառն հաշվեկշռային արժեքը առ 1 հունվարի 2024թ.	130,784,430	130,784,430
Սկզբնավորված կամ ձեռք բերված նոր ակտիվներ	68,528,571	68,528,571
Մարված ակտիվներ	(45,502,301)	(45,502,301)
Վաճառված ակտիվներ	(14,645,659)	(14,645,659)
Իրական արժեքի զուտ փոփոխություն	3,092,330	3,092,330
Փոխարժեքային տարբերություններ	(1,376,348)	(1,376,348)
Առ 31 դեկտեմբերի 2024թ.	140,881,022	140,881,022

Այլ համապարփակ ֆինանսական արդյունքի միջոցով չափվող պարտքային արժեթղթեր	1-ին փուլ	Ընդամենը
Ակնկալվող պարտքային կորուստները առ 1 հունվարի 2024թ.	212,725	212,725
Սկզբնավորված կամ ձեռք բերված նոր ակտիվներ	133,910	133,910
Մարված ակտիվներ	(14,498)	(14,498)
Վաճառված ակտիվներ	(35,598)	(35,598)
ԱՊԿ հաշվարկի համար օգտագործվող մոդելների և ելակետային տվյալների փոփոխություններ	39,424	39,424
Առ 31 դեկտեմբերի 2024թ.	335,962	335,962

(հազար ՀՀ դրամ)

Ստորև ներկայացված է իրական արժեքով՝ այլ համապարփակ ֆինանսական արդյունքի միջոցով չափվող պարտքային արժեթղթերի համախառն հաշվեկշռային արժեքների և համապատասխան ակնկալվող պարտքային կորուստների փոփոխությունների վերլուծությունը 2023թ. դեկտեմբերի 31-ի դրությամբ:

Այլ համապարփակ ֆինանսական արդյունքի միջոցով չափվող պարտքային արժեթղթեր	1-ին փուլ	Ընդամենը
Համախառն հաշվեկշռային արժեքը առ 1 հունվարի 2023թ.	106,889,636	106,889,636
Սկզբնավորված կամ ձեռք բերված նոր ակտիվներ	71,615,859	71,615,859
Մարված ակտիվներ	(34,103,306)	(34,103,306)
Վաճառված ակտիվներ	(18,949,114)	(18,949,114)
Իրական արժեքի զուտ փոփոխություն	3,496,537	3,496,537
Փոխարժեքային տարբերություններ	1,834,818	1,834,818
Առ 31 դեկտեմբերի 2023թ.	130,784,430	130,784,430

Այլ համապարփակ ֆինանսական արդյունքի միջոցով չափվող պարտքային արժեթղթեր	1-ին փուլ	Ընդամենը
Ակնկալվող պարտքային կորուստները առ 1 հունվարի 2023թ.	183,014	183,014
Սկզբնավորված կամ ձեռք բերված նոր ակտիվներ	102,757	102,757
Մարված ակտիվներ	(15,071)	(15,071)
Վաճառված ակտիվներ	(42,204)	(42,204)
ԱՊԿ հաշվարկի համար օգտագործվող մոդելների և ելակետային տվյալների փոփոխություններ	(15,771)	(15,771)
Առ 31 դեկտեմբերի 2023թ.	212,725	212,725

13. Հիմնական միջոցներ և օգտագործման իրավունքի ձևով ակտիվներ

Հիմնական միջոցների և օգտագործման իրավունքի ձևով ակտիվների շարժը հետևյալն է՝

	Հող և շենքեր	Սարքավորումներ	Փոխադրամիջոցներ	Համակարգիչներ և ցանցային հարմարանքներ	Այլ հիմնական միջոցներ	Վարձակալված հիմնական միջոցների բարելավում	Անավարտ շինարարություն	Օգտագործման իրավունքի ձևով ակտիվներ	Ընդամենը
Սկզբնական կամ վերագնահատված արժեք									
Առ 31 դեկտեմբերի 2023թ.	5,308,998	792,009	301,710	6,179,839	1,189,593	2,209,111	97,964	4,031,491	20,110,715
Ավելացումներ	12,406	209,138	39,044	642,103	94,382	298,571	91,392	-	1,387,036
Օտարումներ և դուրսգրումներ	-	(89,416)	(9,900)	(108,776)	(24,615)	(17,681)	-	-	(250,388)
Ներքին տեղաշարժ	-	-	-	-	-	-	(128,727)	-	(128,727)
Առ 31 դեկտեմբերի 2024թ.	5,321,404	911,731	330,854	6,713,166	1,259,360	2,490,001	60,629	4,031,491	21,118,636
Կուտակված մաշվածություն									
Առ 31 դեկտեմբերի 2023թ.	144,971	645,765	163,264	3,931,779	774,676	1,174,536	-	2,180,431	9,015,422
Մաշվածության ծախս	145,211	56,346	22,596	602,255	75,892	167,948	-	331,718	1,401,966
Օտարումներ և դուրսգրումներ	-	(79,477)	(5,925)	(103,000)	(22,288)	(17,681)	-	(150,465)	(378,836)
Առ 31 դեկտեմբերի 2024թ.	290,182	622,634	179,935	4,431,034	828,280	1,324,803	-	2,361,684	10,038,552
Չուտ հաշվեկշռային արժեք									
Առ 31 դեկտեմբերի 2023թ.	5,164,027	146,244	138,446	2,248,060	414,917	1,034,575	97,964	1,851,060	11,095,293
Առ 31 դեկտեմբերի 2024թ.	5,031,222	289,097	150,919	2,282,132	431,080	1,165,198	60,629	1,669,807	11,080,084

(հազար ՀՀ դրամ)

	Հող և շենքեր	Սարքավորումներ	Փոխադրամիջոցներ	Համակարգիչներ և ցանցային հարմարանքներ	Այլ հիմնական միջոցներ	Վարձակալված հիմնական միջոցների բարելավում	Անավարտ շինարարություն	Օգտագործման իրավունքի ձևով ակտիվներ	Ընդամենը
Սկզբնական կամ վերագնահատված արժեք									
Առ 31 դեկտեմբերի 2022թ.	5,305,397	774,130	265,321	4,723,663	873,019	1,493,369	390,410	2,989,747	16,815,056
Ավելացումներ	3,601	50,941	72,044	1,494,162	222,450	758,866	-	1,210,101	3,812,165
Օտարումներ և դուրսգրումներ	-	(33,062)	(35,655)	(97,607)	(28,900)	(91,784)	(61,141)	(168,357)	(516,506)
Ներքին տեղաշարժ	-	-	-	59,621	123,024	48,660	(231,305)	-	-
Առ 31 դեկտեմբերի 2023թ.	5,308,998	792,009	301,710	6,179,839	1,189,593	2,209,111	97,964	4,031,491	20,110,715
Կուտակված մաշվածություն									
Առ 31 դեկտեմբերի 2022թ.	-	636,649	182,814	3,538,146	767,042	1,177,009	-	1,738,055	8,039,715
Մաշվածության ծախս	144,971	41,102	15,279	477,999	34,201	83,282	-	454,079	1,250,913
Օտարումներ և դուրսգրումներ	-	(31,986)	(34,829)	(84,366)	(26,567)	(85,755)	-	(11,703)	(275,206)
Առ 31 դեկտեմբերի 2023թ.	144,971	645,765	163,264	3,931,779	774,676	1,174,536	-	2,180,431	9,015,422
Չուտ հաշվեկշռային արժեք									
Առ 31 դեկտեմբերի 2022թ.	5,305,397	137,481	82,507	1,185,517	105,977	316,360	390,410	1,251,692	8,775,341
Առ 31 դեկտեմբերի 2023թ.	5,164,027	146,244	138,446	2,248,060	414,917	1,034,575	97,964	1,851,060	11,095,293

Ակտիվների վերագնահատում

Հողի և շենքերի իրական արժեքը վերջին անգամ որոշվել և գրանցվել է 2022թ. դեկտեմբերի 31-ի դրությամբ՝ հիմք ընդունելով անկախ լիցենզավորված գնահատողի կողմից իրականացված գնահատումը: Իրական արժեքը որոշվել է համեմատական (65%) և եկամտային (35%) մեթոդներով: Գնահատումը հիմնված է օգտագործման, տարիքի, գտնվելու վայրի և վիճակի առումով նմանատիպ գույքի համար հայտարարված վաճառքի գների վրա՝ կիրառելով 5%-ից 25% տիրույթում գտնվող գործակիցներ՝ էլակետային գներն օգտագործման, տարիքի, գտնվելու վայրի և վիճակի առումով տարբերությունների մասով (առկայության դեպքում) ճշգրտելու համար: Կիրառված կապիտալացման դրույքը կազմում է 5%:

Հողերի և շենքերի իրական արժեքը դասվել է իրական արժեքի հիերարխիայի 3-րդ մակարդակ՝ կիրառված գնահատման մեթոդի դիտելի էլակետային տվյալների նշանակալի ոչ դիտելի ճշգրտումների (գործակիցների) պատճառով: Հիմնվելով անշարժ գույքի գների փոփոխությունների վերլուծության վրա՝ ղեկավարությունը գտնում է, որ հողերի և շենքերի իրական արժեքը մոտավորապես համապատասխանում է դրանց հաշվեկշռային արժեքին 2024թ. դեկտեմբերի 31-ի դրությամբ:

Ամբողջությամբ մաշված ակտիվներ

2024թ. դեկտեմբերի 31-ի դրությամբ հիմնական միջոցների կազմում ներառված ամբողջությամբ մաշված ակտիվները կազմում են 3,664,952 հազար դրամ (2023թ. դեկտեմբերի 31-ի դրությամբ՝ 3,726,632 հազար դրամ):

Տեղադրման փուլում գտնվող հիմնական միջոցներ

2024թ. դեկտեմբերի 31-ի դրությամբ հիմնական միջոցների կազմում ներառված տեղադրման փուլում գտնվող ակտիվները կազմում են 584,008 հազար դրամ (2023թ. դեկտեմբերի 31-ի դրությամբ՝ 610,892 հազար դրամ):

Գրավադրված հիմնական միջոցներ

2024թ. դեկտեմբերի 31-ի դրությամբ Բանկը չունի գրավադրված հիմնական միջոցներ (2023թ. դեկտեմբերի 31-ի դրությամբ այդպիսի հիմնական միջոցներ չկային):

(հազար ՀՀ դրամ)

14. Ոչ նյութական ակտիվներ

	Լիցենզիաներ	Համակարգչային ծրագրեր	Այլ	Ընդամենը
Սկզբնական արժեք				
Առ 1 հունվարի 2024թ.	1,067,886	259,668	676,965	2,004,519
Ավելացումներ	29,293	10,180	80,062	119,535
Օտարումներ և դուրսգրումներ	-	-	-	-
Առ 31 դեկտեմբերի 2024թ.	1,097,179	269,848	757,027	2,124,054
Կուտակված ամորտիզացիա և արժեզրկում				
Առ 1 հունվարի 2024թ.	833,003	69,459	219,849	1,122,311
Ամորտիզացիայի ծախս	48,344	13,367	51,957	113,668
Օտարումներ և դուրսգրումներ	-	-	-	-
Առ 31 դեկտեմբերի 2024թ.	881,347	82,826	271,806	1,235,979
Չուտ հաշվեկշռային արժեք				
Առ 1 հունվարի 2024թ.	234,883	190,209	457,116	882,208
Առ 31 դեկտեմբերի 2024թ.	215,832	187,022	485,221	888,076
Սկզբնական արժեք				
Առ 1 հունվարի 2023թ.	1,021,215	149,709	518,859	1,689,783
Ավելացումներ	46,671	110,163	158,356	315,190
Օտարումներ և դուրսգրումներ	-	(204)	(250)	(454)
Առ 31 դեկտեմբերի 2023թ.	1,067,886	259,668	676,965	2,004,519
Կուտակված ամորտիզացիա և արժեզրկում				
Առ 1 հունվարի 2023թ.	798,386	63,326	174,830	1,036,542
Ամորտիզացիայի ծախս	34,617	6,133	45,269	86,019
Օտարումներ և դուրսգրումներ	-	-	(250)	(250)
Առ 31 դեկտեմբերի 2023թ.	833,003	69,459	219,849	1,122,311
Չուտ հաշվեկշռային արժեք				
Առ 1 հունվարի 2023թ.	222,829	86,383	344,029	653,241
Առ 31 դեկտեմբերի 2023թ.	234,883	190,209	457,116	882,208

Ամբողջությամբ ամորտիզացված ակտիվներ

2024թ. դեկտեմբերի 31-ի դրությամբ ոչ նյութական ակտիվներում ներառված ամբողջությամբ ամորտիզացված ոչ նյութական ակտիվները կազմում են 814,468 հազար դրամ (2023թ. դեկտեմբերի 31-ի դրությամբ՝ 798,043 հազար դրամ):

15. Բռնագանձված ակտիվներ

2024թ. դեկտեմբերի 31-ի և 2023թ. դեկտեմբերի 31-ի դրությամբ Բանկի կողմից տրամադրված վարկերի և փոխառությունների համար ապահովվածություն հանդիսացող գրավների բռնագանձման արդյունքում ձեռք բերված ակտիվները ներկայացված են ստորև.

	31 դեկտեմբերի 2024թ.	31 դեկտեմբերի 2023թ.
Հող և շենքեր	819,001	1,033,211
Այլ ակտիվներ	20,036	15,327
	839,037	1,048,538
Հանած՝ արժեզրկման գծով պահուստը	(310,120)	(244,416)
Ընդամենը բռնագանձված գրավ	528,917	804,122

Բանկի քաղաքականությունը նախատեսում է գրավի ժամանակին իրացում սահմանված կարգով: Բանկը հիմնականում չի օգտագործում ոչ դրամային գրավները իր սեփական գործառնությունների համար: Ակտիվները չափվում են հաշվեկշռային արժեքից և իրական արժեքից՝ հանած վաճառքի ծախսումները, նվազագույնով: 2024թ. դեկտեմբերի 31-ին ավարտված ժամանակաշրջանի ընթացքում Բանկի բռնագանձված ակտիվների արժեքը կազմել է 125,617 հազար դրամ (2023թ-ին՝ 194,752 հազար դրամ), իսկ վաճառված ակտիվների հաշվեկշռային արժեքը կազմել է 324,725 հազար դրամ (2023թ-ին՝ 1,673,285 հազար ՀՀ դրամ):

(հազար ՀՀ դրամ)

16. Այլ ակտիվներ և պարտավորություններ

Այլ ակտիվները ներառում են.

	31 դեկտեմբերի 2024թ.	31 դեկտեմբերի 2023թ.
Այլ ֆինանսական ակտիվներ		
Դեբիտորական պարտքեր	654,491	546,583
Դրամական փոխանցումների գծով ստացվելիք գումարներ	163,947	242,274
Ընդամենը այլ ֆինանսական ակտիվներ	818,438	788,857
Հանած՝ այլ ֆինանսական ակտիվների արժեզրկման գծով պահուստ	(20,087)	(28,363)
Ընդամենը զուտ այլ ֆինանսական ակտիվներ	798,351	760,494
Այլ ոչ ֆինանսական ակտիվներ		
Կանխավճարներ մատակարարներին	747,052	816,236
Թանկարժեք մետաղներ	471,939	1,514,469
Կանխավճարներ այլ հարկերի գծով	456,079	389,881
Պաշարներ	370,771	249,532
Այլ ակտիվներ գոյության գծով հավելավճարի չամորտիզացված մաս	40,451	32,940
Հաշվարկներ աշխատակիցների հետ	6,833	6,146
Այլ	1,865	1,865
Ընդամենը այլ ոչ ֆինանսական ակտիվներ	2,094,990	3,011,069
Ընդամենը այլ ակտիվներ	2,893,341	3,771,563

Ստորև ներկայացված է ֆինանսական ակտիվների գծով ակնկալվող պարտքային կորուստների փոփոխությունների վերլուծությունը 2024թ. դեկտեմբերի 31-ի համար:

	1-ին փուլ	2-րդ փուլ	3-րդ փուլ	Ընդամենը
Ակնկալվող պարտքային կորուստները առ 1 հունվարի 2024թ.	28,283	30	49	28,363
Տեղափոխում 1-ին փուլ	8	(2)	(6)	-
Տեղափոխում 2-րդ փուլ	(13)	13	-	-
Տեղափոխում 3-րդ փուլ	(45)	(9)	53	-
Ակնկալվող պարտքային կորուստների գծով ծախս	(8,445)	200	3,735	(4,510)
Վերականգնումներ	-	-	7,163	7,163
Դուրսգրված գումարներ	-	-	(10,795)	(10,795)
Փոխարժեքային տարբերություններ	(127)	-	(6)	(133)
Առ 31 դեկտեմբերի 2024թ.	19,661	232	193	20,087

Ստորև ներկայացված է ֆինանսական ակտիվների գծով ակնկալվող պարտքային կորուստների փոփոխությունների վերլուծությունը 2023թ. դեկտեմբերի 31-ին ավարտված տարվա համար:

	1-ին փուլ	2-րդ փուլ	3-րդ փուլ	Ընդամենը
Ակնկալվող պարտքային կորուստները առ 1 հունվարի 2023թ.	29,804	25	348	30,177
Տեղափոխում 1-ին փուլ	5	-	(5)	-
Տեղափոխում 2-րդ փուլ	-	-	-	-
Տեղափոխում 3-րդ փուլ	(4)	(15)	19	-
Ակնկալվող պարտքային կորուստների գծով ծախս	(1,521)	20	(792)	(2,293)
Վերականգնումներ	-	-	16,496	16,496
Դուրսգրված գումարներ	-	-	(16,022)	(16,022)
Փոխարժեքային տարբերություններ	-	-	5	5
Առ 31 դեկտեմբերի 2023թ.	28,284	30	49	28,363

Այլ պարտավորությունները ներառում են.

	31 դեկտեմբերի 2024թ.	31 դեկտեմբերի 2023թ.
Այլ ֆինանսական պարտավորություններ		
Պարտավորություն անձնակազմի նկատմամբ	2,095,514	1,780,104
Կրեդիտորական պարտքեր	861,414	751,242
Ընդամենը այլ ֆինանսական պարտավորություններ	2,956,928	2,531,346
Այլ ոչ ֆինանսական պարտավորություններ		
Վճարվելիք հարկեր, բացառությամբ շահութահարկի	1,228,199	1,003,409
Ակտիվների վերաբերող շնորհներ	9,044	11,468
Այլ	2	2

(հազար ՀՀ դրամ)

Ընդամենը այլ ոչ ֆինանսական պարտավորություններ	1,237,245	1,014,879
Ընդամենը այլ պարտավորություններ	<u>4,194,173</u>	<u>3,546,225</u>

17. Պարտավորություններ բանկերի նկատմամբ

Բանկերի նկատմամբ պարտավորությունները ներառում են.

	<u>31 դեկտեմբերի 2024թ.</u>	<u>31 դեկտեմբերի 2023թ.</u>
Այլ բանկերի թղթակցային հաշիվներ	663,469	177,448
Բանկերից ստացված վարկեր և ավանդներ	-	61,600
Այլ պարտավորություններ	2,285	3,277
Ընդամենը պարտավորություններ բանկերի նկատմամբ	<u>665,754</u>	<u>242,325</u>

2024թ. դեկտեմբերի 31-ի դրությամբ Բանկը չունի այլ բանկերից ստացված վարկեր և ավանդներ (2023թ. դեկտեմբերի 31-ի դրությամբ՝ մեկ բանկից):

2024թ. դեկտեմբերի 31-ի դրությամբ այլ բանկերի թղթակցային հաշիվների 97.1%-ը կենտրոնացված է հիև գ բանկում (2023թ. դեկտեմբերի 31-ի դրությամբ՝ 95.7%՝ երեք բանկում):

18. Հետզնման պայմանագրերի գծով կրեդիտորական պարտքեր

	<u>31 դեկտեմբերի 2024թ.</u>	<u>31 դեկտեմբերի 2023թ.</u>
Հետզնման պայմանագրեր ՀՀ Կենտրոնական բանկի հետ	45,063,031	3,933,642
Հետզնման պայմանագրեր բանկերի հետ	14,898,183	-
Հետզնման պայմանագրեր ֆինանսական կազմակերպությունների հետ	-	3,806,274
Ընդամենը հետզնման պայմանագրեր	<u>59,961,214</u>	<u>7,739,916</u>

2024թ. դեկտեմբերի 31-դրությամբ ՀՀ Կենտրոնական բանկի հետ հետզնման պայմանագրերի գծով վճարվելիք գումարների դիմաց գրավադրված են 47,706,850 հազար դրամ ՀՀ պետական արժեթղթեր (2023թ. դեկտեմբերի 31-ի դրությամբ՝ 4,012,296 հազար դրամ):

2024թ. դեկտեմբերի 31-դրությամբ բանկերի հետ հետզնման պայմանագրերի գծով վճարվելիք գումարների դիմաց գրավադրված են 15,655,917 հազար դրամ ՀՀ պետական արժեթղթեր (2023թ. դեկտեմբերի 31-ի դրությամբ՝ չկան):

2024թ. դեկտեմբերի 31-դրությամբ ֆինանսական կազմակերպությունների հետ հետզնման պայմանագրեր չկան (2023թ. դեկտեմբերի 31-ի դրությամբ ֆինանսական կազմակերպությունների հետ հետզնման պայմանագրերի գծով վճարվելիք գումարների դիմաց գրավադրված են 3,914,984 հազար դրամ):

19. Պարտավորություններ հաճախորդների նկատմամբ

Հաճախորդներին նկատմամբ պարտավորությունները ներառում են.

	<u>31 դեկտեմբերի 2024թ.</u>	<u>31 դեկտեմբերի 2023թ.</u>
Իրավաբանական անձիք		
Ընթացիկ/հաշվարկային հաշիվներ	78,912,109	92,270,849
Ժամկետային ավանդներ	99,455,351	95,372,741
	<u>178,367,460</u>	<u>187,643,590</u>
Ֆիզիկական անձիք		
Ընթացիկ/հաշվարկային հաշիվներ	78,979,287	75,383,637
Ժամկետային ավանդներ	97,758,579	92,416,155
	<u>176,737,866</u>	<u>167,799,792</u>
Ընդամենը պարտավորություններ հաճախորդների նկատմամբ	<u>355,105,326</u>	<u>355,443,382</u>

2024թ. դեկտեմբերի 31-ի դրությամբ հաճախորդների նկատմամբ պարտավորություններում ներառված են 36,415,794 հազար դրամ գումարով ավանդները, որոնք ծառայում են որպես ապահովվածություն տրամադրված վարկերի, ակրեդիտիվների, երաշխավորությունների և պայմանական պարտավորությունների հետ այլ գործարքների համար (2023թ. դեկտեմբերի 31-ի դրությամբ՝ 39,061,851 հազար դրամ):

(հազար ՀՀ դրամ)

2024թ. դեկտեմբերի 31-ի դրությամբ Բանկի ամենախոշոր տասը հաճախորդների միջոցների մնացորդների ընդհանուր գումարը կազմում է 119,139,926 հազար դրամ (2023թ. դեկտեմբերի 31-ի դրությամբ՝ 120,718,599 հազար դրամ) կամ հաճախորդներից ներգրավված միջոցների ընդհանուր գումարի 33,55% (2023թ. դեկտեմբերի 31-ի դրությամբ՝ 33.96%):

20. Թողարկված պարտքային արժեթղթեր

Թողարկված պարտքային արժեթղթերը ներառում են.

	<u>31 դեկտեմբերի 2024թ.</u>	<u>31 դեկտեմբերի 2023թ.</u>
ՀՀ-ում թողարկված պարտատոմսեր ԱՄՆ դոլարով	13,982,881	12,235,398
ՀՀ-ում թողարկված պարտատոմսեր ՀՀ դրամով	<u>10,186,864</u>	<u>8,131,950</u>
Թողարկված պարտքային արժեթղթեր	<u>24,169,745</u>	<u>20,367,348</u>

ՀՀ դրամով և ԱՄՆ դոլարով պարտատոմսերը ենթակա են մարման 2025-2027թթ.՝ պայմանագրերի համաձայն: ՀՀ դրամով պարտատոմսերի դեպքում արժեկտրոնի տոկոսադրույքը կազմում է 9.75%-10.25%, ԱՄՆ դոլարով պարտատոմսերի դեպքում՝ 3.75%-4.75% :

21. Հարկում

Շահութահարկը ներառում է.

	<u>2024թ. դեկտեմբերի 31</u>	<u>2023թ. դեկտեմբերի 31</u>
Ընթացիկ շահութահարկի գծով ծախս	3,438,623	4,056,602
Հետաձգված հարկի գծով ծախս՝ ժամանակավոր տարբերությունների առաջացում և հակադարձում	<u>543,209</u>	<u>(243,852)</u>
Ընդամենը շահութահարկի գծով ծախս	<u>3,981,832</u>	<u>3,812,750</u>

2024թ. դեկտեմբերի 31-ի դրությամբ շահութահարկը Հայաստանի Հանրապետությունում գանձվում է 18% դրույքաչափով (2023թ-ին՝ 18%): ՖՀՄՍ և ՀՀ հարկային օրենսդրության միջև տարբերություններն առաջացնում են որոշ ժամանակավոր տարբերություններ ֆինանսական հաշվետվություններում արտացոլելու նպատակով որոշված ակտիվների և պարտավորությունների հաշվեկշռային արժեքների և շահութահարկի նպատակներով օգտագործվող գումարների միջև:

Հաշվապահական շահույթի և հարկային ծախսերի միջև թվաբանական համադրումը ներկայացված է ստորև.

	<u>2024թ. դեկտեմբերի 31</u>		<u>2023թ. դեկտեմբերի 31</u>	
Շահույթ մինչև հարկումը	<u>19,594,680</u>		<u>18,436,419</u>	
Շահութահարկ՝ հաշվարկված հարկի կիրառելի դրույքաչափով	3,527,042	18%	3,318,555	18%
Չնվազեցվող ծախսեր	454,790	2%	494,195	3%
Շահութահարկի գծով ծախս	<u>3,981,832</u>	<u>20%</u>	<u>3,812,750</u>	<u>21%</u>

(հազար ՀՀ դրամ)

Հետաձգված հարկային ակտիվները և պարտավորությունները 2024թ. դեկտեմբերի 31-ի և 2023թ. դեկտեմբերի 31-ի դրությամբ և դրանց փոփոխությունները համապատասխան տարիների համար ներկայացված է ստորև`

	Ժամանակավոր տարբերությունների առաջացում և հակադարձում			Ժամանակավոր տարբերությունների առաջացում և հակադարձում			Մնացորդը առ 31 դեկտեմբերի 2024թ.
	Մնացորդը առ 31 դեկտեմբերի 2022թ.	Ֆինանսական արդյունքների մասին հաշվետվությունում	Այլ համապարփակ եկամտի կազմում	Մնացորդը առ 31 դեկտեմբերի 2023թ.	Ֆինանսական արդյունքների մասին հաշվետվությունում	Այլ համապարփակ եկամտի կազմում	
		արդյունքների մասին հաշվետվությունում	համապարփակ եկամտի կազմում		արդյունքների մասին հաշվետվությունում	համապարփակ եկամտի կազմում	
Հաճախորդներին տրված վարկեր և փոխառություններ	(1,118,024)	191,740	-	(926,284)	(288,685)	-	(1,214,969)
Ներդրումային արժեթղթեր	930,595	4,426	(599,520)	335,501	22,741	(495,495)	(137,253)
Հիմնական միջոցներ և օգտագործման իրավունքի ձևով ակտիվներ	(592,254)	(86,747)	-	(679,001)	(205,816)	-	(884,817)
Բռնագանձված ակտիվներ	81,110	14,024	-	95,134	(39,168)	-	55,966
Պարտավորություններ հաճախորդների նկատմամբ	(7,140)	(3,170)	-	(10,310)	(309)	-	(10,619)
Վարձակալության գծով պարտավորություններ	273,873	75,834	-	349,706	(23,205)	-	326,501
Այլ արժեզրկում և պահուստներ	7,966	22,646	-	30,612	(75,586)	-	(44,974)
Այլ պարտավորություններ	285,080	25,100	-	310,180	66,819	-	376,999
2024 թ. հետաձգված հարկային պարտավորություններ	(138,794)	243,852	(599,520)	(494,462)	(543,209)	(495,495)	(1,533,165)

22. Այլ փոխառու միջոցներ

Այլ փոխառու միջոցները ներառում են.

	31 դեկտեմբերի 2024թ.	31 դեկտեմբերի 2023թ.
Վարկեր վերաֆինանսավորող վարկային կազմակերպություններից	30,761,156	29,632,386
Վարկեր ՀՀ ԿԲ-ից	5,768,167	5,717,504
Վարկեր միջազգային ֆինանսական կազմակերպություններից	764,282	1,874,052
Վարկեր ՀՀ կառավարությունից	15,060	27,805
Այլ փոխառու միջոցներ	37,308,665	37,251,747

2024թ. դեկտեմբերի 31-ի դրությամբ ՀՀ ԿԲ-ից ստացված վարկերն իրենցից ներկայացնում են «Գերմանահայկական հիմնադրամից» ստացված վարկերը՝ հետադարձ ֆինանսավորման միջոցով փոքր և միջին բիզնեսին, սպառողական և այլ նպատակներով վարկեր տրամադրելու համար:

Միջազգային ֆինանսական կազմակերպություններից ստացված վարկերը ներառում են Վերակառուցման և զարգացման եվրոպական բանկից ստացված վարկերը:

Վերաֆինանսավորող վարկային կազմակերպություններից ստացված վարկերը ներառում են «Ազգային հիփոթեքային ընկերություն» ՎՎԿ-ից և «Բնակարան երիտասարդներին» ՎՎԿ-ից ներգրավված վարկերը:

Վերաֆինանսավորվող վարկային կազմակերպություններից ստացված վարկը և ՀՀ ԿԲ-ից ստացված վարկերն օգտագործվում են համապատասխան պահանջները բավարարող վարկառուներին ենթավարկավորելու համար: Տեստության որոշակի ճյուղերում գործող փոքր և միջին չափի ձեռնարկություններին աջակցելու և հիփոթեքային շուկան զարգացնելու նպատակով տեղական և միջազգային ոչ պետական կազմակերպությունների կողմից տրամադրվող այս տեսակի ֆինանսավորման համար փաստացի շուկա չի գործում: Այդ վարկերն իրենցից ներկայացնում են շուկայի առանձին սեգմենտ, և սկզբնական ճանաչման պահին Բանկը դրանք չի գեղչում:

Սահմանափակումներ (կովենանտներ)

2024թ. դեկտեմբերի 31-ի և 2023թ. դեկտեմբերի 31-ի դրությամբ Բանկը չէր խախտել ոչ մի սահմանափակում:

(հազար ՀՀ դրամ)

23. Հանձնառություններ և պայմանական պարտավորություններ

Իրավական և հարկային միջավայր

Հայաստանի հարկային համակարգը, լինելով համեմատաբար նոր, բնորոշվում է օրենսդրության, պաշտոնական պարզաբանումների և դատական որոշումների հաճախակի փոփոխություններով, որոնք երբեմն հստակ չեն, հակասական են, ինչը ենթադրում է տարբեր մեկնաբանություններ: Հարկերը ենթակա են ստուգման և ուսումնասիրության հարկային մարմինների կողմից, որոնք իրավասու են սահմանել տույժեր և տուգանքներ: Հարկային օրենսդրության խախտման դեպքում հարկային մարմիններն իրավասու չեն առաջադրել հարկերի գծով լրացուցիչ պարտավորություններ, տույժեր կամ տուգանքներ, եթե խախտման ամսաթվից անցել է երեք տարի:

Այս հանգամանքները Հայաստանում կարող են առաջացնել այլ երկրների ռիսկերի համեմատ շատ ավելի մեծ ռիսկեր: Ղեկավարությունը գտնում է, որ համապատասխանաբար է ճանաչել հարկային պարտավորությունները՝ Հայաստանի կիրառելի հարկային օրենսդրության, պաշտոնական հայտարարությունների և դատարանի որոշումների իր մեկնաբանությունների հիման վրա: Այնուամենայնիվ, համապատասխան իրավասու մարմինները կարող են ունենալ այլ մեկնաբանություններ, և հետևանքները կարող են էական լինել այս ֆինանսական հաշվետվությունների համար, եթե իրավասու մարմիններին հաջողվի գործադրել իրենց մեկնաբանությունները: Ղեկավարությունը գտնում է, որ Բանկն իր գործունեությունն իրականացնում է օրենսդրության պահանջների համաձայն և ամբողջությամբ կատարել է իր հարկային պարտավորությունները:

Ղեկավարությունը գտնում է, որ վերջնական պատասխանատվության չափը, եթե այդպիսին լինի, որը կարող է առաջանալ Բանկի դեմ հարուցված հայցերի և ներկայացված բողոքների արդյունքում, էական բացասական ազդեցություն չի ունենա Բանկի ֆինանսական վիճակի կամ ապագա գործառնությունների արդյունքների վրա:

Փոխատվության հանձնառություններ, երաշխավորություններ և այլ ֆինանսական պայմանագրեր

Իր բնականոն գործունեության ընթացքում Բանկը հանդես է գալիս որպես հետհաշվեկշռային ռիսկ պարունակող ֆինանսական գործիքների պայմանագրային կողմ՝ իր հաճախորդների պահանջները բավարարելու համար: Այդ ֆինանսական գործիքները, որոնք ունեն պարտքային ռիսկի տարբեր մակարդակներ, արտացոլված չեն ֆինանսական վիճակի մասին հաշվետվությունում:

Հանձնառություններ և պայմանական պարտավորություններ

2024թ. դեկտեմբերի 31-ի և 2023թ. դեկտեմբերի 31-ի դրությամբ Բանկի հանձնառությունները և պայմանական պարտավորությունները ներառում են.

	31 դեկտեմբերի 2024թ.	31 դեկտեմբերի 2023թ.
Փոխատվության հանձնառություններ		
Չօգտագործված փոխատվության հանձնառություններ	15,058,487	14,457,798
Ֆինանսական երաշխավորություններ	8,510,315	8,494,788
Ակրեդիտիվներ	430,146	-
	23,998,948	22,952,586
Փոխատվության հանձնառություններ գծով ակնկալվող պարտքային կորուստների պահուստ	(219,072)	(323,878)

Ստորև ներկայացված է ակնկալվող պարտքային կորուստների փոփոխությունների վերլուծությունը 2024թ. դեկտեմբերի 31-ի դրությամբ:

Չօգտագործված փոխատվության հանձնառություններ	1-ին փուլ	Ընդամենը
Ակնկալվող պարտքային կորուստները առ 1 հունվարի 2024թ.	195,601	195,601
Նոր վարկային գծեր	76,942	76,942
Ժամկետը լրացած վարկային գծեր	(85,074)	(85,074)
ԱՊԿ հաշվարկի համար օգտագործվող մոդելների և ելակետային տվյալների փոփոխություններ	(42,674)	(42,674)
Արտարժույթի փոխարժեքի ճշգրտումներ	(1,178)	(1,178)
Առ 31 դեկտեմբերի 2024թ.	143,617	143,617
Ֆինանսական երաշխավորություններ	1-ին փուլ	Ընդամենը
Ակնկալվող պարտքային կորուստները առ 1 հունվարի 2024թ.	128,277	128,277
Նոր վարկային գծեր	49,271	49,271
Ժամկետը լրացած վարկային գծեր	(93,763)	(93,763)
ԱՊԿ հաշվարկի համար օգտագործվող մոդելների և ելակետային տվյալների փոփոխություններ	(15,333)	(15,333)
Արտարժույթի փոխարժեքի ճշգրտումներ	(538)	(538)
Առ 31 դեկտեմբերի 2024թ.	67,915	67,915

(հազար ՀՀ դրամ)

Ակրեդիտիվներ	1-ին փուլ	Ընդամենը
Ակնկալվող պարտքային կորուստները առ 1 հունվարի 2024թ.	-	-
Նոր վարկային գծեր	7,540	7,540
Ժամկետը լրացած վարկային գծեր	-	-
Արտարժույթի փոխարժեքի ճշգրտումներ	-	-
Առ 31 դեկտեմբերի 2024թ.	7,540	7,540

Ստորև ներկայացված է ակնկալվող պարտքային կորուստների փոփոխությունների վերլուծությունը 2023թ. դեկտեմբերի 31-ի դրությամբ:

Չօգտագործված փոխատվության հանձնառություններ	1-ին փուլ	Ընդամենը
Ակնկալվող պարտքային կորուստները առ 1 հունվարի 2023թ.	49,584	49,584
Նոր վարկային գծեր	114,792	114,792
Ժամկետը լրացած վարկային գծեր	(10,215)	(10,215)
ԱՊԿ հաշվարկի համար օգտագործվող մոդելների և ելակետային սյալների փոփոխություններ	39,683	39,683
Արտարժույթի փոխարժեքի ճշգրտումներ	1,757	1,757
Առ 31 դեկտեմբերի 2023թ.	195,601	195,601

Ֆինանսական երաշխավորություններ	1-ին փուլ	Ընդամենը
Ակնկալվող պարտքային կորուստները առ 1 հունվարի 2023թ.	89,321	89,321
Նոր վարկային գծեր	78,853	78,853
Ժամկետը լրացած վարկային գծեր	(36,481)	(36,481)
ԱՊԿ հաշվարկի համար օգտագործվող մոդելների և ելակետային սյալների փոփոխություններ	(3,971)	(3,971)
Արտարժույթի փոխարժեքի ճշգրտումներ	555	555
Առ 31 դեկտեմբերի 2023թ.	128,277	128,277

Ակրեդիտիվներ	1-ին փուլ	Ընդամենը
Ակնկալվող պարտքային կորուստները առ 1 հունվարի 2023թ.	4,158	4,158
Ժամկետը լրացած վարկային գծեր	(4,276)	(4,276)
Արտարժույթի փոխարժեքի ճշգրտումներ	118	118
Առ 31 դեկտեմբերի 2023թ.	-	-

Ապահովագրություն

Հայաստանի Հանրապետությունում ապահովագրական համակարգը զարգացման փուլում է և ապահովագրության շատ տեսակներ, որոնք լայնորեն տարածված են մյուս երկրներում, դեռ չեն կիրառվում Հայաստանում: Այսուամենայնիվ, 2024թ. դեկտեմբերի 31-ի դրությամբ Բանկն իրականացրել է ավտոտրանսպորտային միջոցների (նաև ավտոտրանսպորտային միջոցների օգտագործումից բխող պատասխանատվության պարտադիր ապահովագրություն), շենքերի և շինությունների, շահագործվող գույքի, բանկոմատների, բանկային ռիսկերի, էլեկտրոնային և համակարգչային հանցագործությունների, տնօրենների և ղեկավարների պատասխանատվության ապահովագրություն: Զանի դեռ Բանկը ձեռք չի բերել ամբողջական ապահովագրական ծածկույթ, գոյություն ունի ռիսկ, որ որոշակի ակտիվների կորուստը կամ ոչնչացումը կարող է բացասական ազդեցություն ունենալ Բանկի գործունեության և ֆինանսական վիճակի վրա:

(հազար ՀՀ դրամ)

24. Սեփական կապիտալ

2024թ. դեկտեմբերի 31-ի դրությամբ Բանկի հայտարարված և ամբողջությամբ վճարված բաժնետիրական կապիտալը կազմում է 19,947,633 հազար դրամ (2023թ. դեկտեմբերի 31-ի դրությամբ՝ 19,947,633 հազար դրամ):

Բանկի կանոնադրության համաձայն՝ բաժնետիրական կապիտալը կազմված է 66,492 սովորական բաժնետոմսերից և 333 արտոնյալ բաժնետոմսերից՝ յուրաքանչյուրը համապատասխանաբար 300,000 դրամ և 100 դրամ անվանական արժեքներով (2023թ.՝ 66,492 սովորական բաժնետոմսեր և 333 արտոնյալ բաժնետոմսեր):

2024թ. դեկտեմբերի 31-ի և 2023թ. դեկտեմբերի 31-ի դրությամբ Բանկի բաժնետերերն են՝

	31 դեկտեմբերի 2024թ.		31 դեկտեմբերի 2023թ.	
	Վճարված բաժնետիրական կապիտալ	Բաժնեմասը վճարված կապիտալում (%)	Վճարված բաժնետիրական կապիտալ	Բաժնեմասը վճարված կապիտալում (%)
«Ըղվանսդ գլոբալ ինվեստմենտ» ԷԼԷԼՍԻ	14,539,800	72.89	14,539,800	72.89
«Ըղվանսդ գլոբալ ինվեստմենտ» ԷԼԷԼՍԻ (արտոնյալ բաժնետոմսեր)	33	-	33	-
«Հայփոստ Թրասթ Մենեջմենթ» Ս.Վ.Ռ.Լ.	4,410,600	22.11	4,410,600	22.11
Հայաստանյայց Առաքելական Սուրբ Եկեղեցի՝ ի դեմս Մայր Աթոռ Սուրբ Էջմիածնի	997,200	5.00	997,200	5.00
	19,947,633	100.00	19,947,633	100.00

Սովորական բաժնետոմսերի սեփականատերերն իրավունք ունեն ստանալ ժամանակ առ ժամանակ հայտարարվող շահաբաժինները և քվեարկել Բանկի բաժնետերերի տարեկան և ընդհանուր ժողովներում մեկ բաժնետոմս՝ մեկ ձայն սկզբունքով:

Բանկի արտոնյալ բաժնետոմսերի սեփականատերերն իրավունք ունեն իրավասու մարմնի կողմից շահաբաժիններ վճարելու մասին որոշման կայացման դեպքում ստանալ տարեկան շահաբաժին իրենց պատկանող արտոնյալ բաժնետոմսերի անվանական արժեքի 20%-ի չափով:

2024թ. հունիսի 20-ի Բաժնետերերի ժողովի որոշման համաձայն՝ Բանկի կողմից հայտարարված և վճարված շահաբաժինները կազմել են 4,467,540 հազար դրամ սովորական բաժնետոմսերի համար և 6.6 հազար դրամ՝ արտոնյալ բաժնետոմսերի համար (2023թ-ին՝ 4,432,084 հազար դրամ սովորական բաժնետոմսերի համար և 6.6 հազար դրամ՝ արտոնյալ բաժնետոմսերի համար): Շահաբաժինների հայտարարման օրվա դրությամբ մեկ սովորական բաժնետոմսի դիմաց շահաբաժինները կազմել են 67,189 դրամ, իսկ մեկ արտոնյալ բաժնետոմսի դիմաց՝ 19,8 դրամ (2023թ-ին՝ 66,656 դրամ՝ մեկ սովորական բաժնետոմսի դիմաց և 19.8 դրամ՝ մեկ արտոնյալ բաժնետոմսի դիմաց):

Բանկի բաժնետիրական կապիտալը ձևավորվել է բաժնետերերի դրամական ներդրումներից, բաժնետերերն ունեն ՀՀ դրամով շահաբաժիններ և կապիտալի բաշխումներ ստանալու իրավունք:

Բաշխման ենթակա պահուստների գումարը հավասար է ՀՀ օրենսդրության համաձայն հաշվարկված չբաշխված շահույթին: Բաշխման ոչ ենթակա պահուստներն իրենցից ներկայացված են գլխավոր պահուստը: Գլխավոր պահուստը ձևավորվել է Բանկի կանոնադրության համաձայն:

Գլխավոր պահուստ

Գլխավոր պահուստը ձևավորվել է Հայաստանի Հանրապետության կանոնակարգերի պահանջներին համաձայն՝ ընդհանուր բանկային ռիսկերի, այդ թվում՝ ապագա կորուստների և այլ չնախատեսված ռիսկերի կամ պայմանական դեպքերի հետ կապված: Պահուստը ձևավորվել է Բանկի կանոնադրության համաձայն, որը պահանջում է գլխավոր պահուստի ստեղծում:

Հողի և շենքերի վերագնահատումից աճ

Հողի և շենքերի վերագնահատումից աճն օգտագործվում է հողի և շենքերի իրական արժեքի աճը և նվազումը գրանցելու համար այնքանով, որքանով այդ նվազումը վերաբերում է նախկինում սեփական կապիտալում ճանաչված՝ Նույն ակտիվի աճին:

Իրական արժեքով՝ այլ համապարփակ ֆինանսական արդյունքի միջոցով չափվող ֆինանսական ակտիվների վերագնահատման պահուստ

Իրական արժեքով՝ այլ համապարփակ ֆինանսական արդյունքի միջոցով չափվող ֆինանսական ակտիվների վերագնահատման պահուստը գրանցում է իրական արժեքով՝ այլ համապարփակ ֆինանսական արդյունքի միջոցով չափվող ֆինանսական ակտիվների իրական արժեքի և ակնկալվող պարտքային կորուստների փոփոխությունները:

(հազար ՀՀ դրամ)

25. Չուտ տոկոսային եկամուտ

Չուտ տոկոսային եկամուտը ներառում է.

	01/10/24- 31/12/24	01/01/24- 31/12/24	01/10/23- 31/12/23	01/01/23- 31/12/23
Ամորտիզացված արժեքով չափվող ֆինանսական ակտիվներ				
Հաճախորդներին տրված վարկեր	8,975,073	33,362,972	7,259,328	26,341,553
Ներդրումային արժեթղթեր	119,916	543,586	203,402	751,204
Պահանջներ բանկերի նկատմամբ	188,904	831,619	103,869	370,304
Դրամական համարժեքներ	6,993	45,653	27,175	78,868
Ֆինանսական վարձակալություն	108,016	325,329	63,115	144,399
Այլ տոկոսային եկամուտ	4,443	16,747	4,099	14,620
Իրական արժեքով՝ այլ համապարփակ ֆինանսական արդյունքների միջոցով չափվող ֆինանսական ակտիվներ				
Իրական արժեքով՝ այլ համապարփակ ֆինանսական արդյունքների միջոցով չափվող պարտքային արժեթղթեր	2,742,927	10,587,491	2,740,712	9,794,132
Տոկոսային եկամուտ՝ հաշվարկված արդյունավետ տոկոսադրույքի մեթոդով	12,146,272	45,713,397	10,401,700	37,495,080
Առևտրային արժեթղթեր	10,501	46,796	11,948	43,980
Այլ տոկոսային եկամուտ	10,501	46,796	11,948	43,980
Ընդամենը տոկոսային եկամուտ	12,156,773	45,760,193	10,413,648	37,539,060
Պարտավորություններ հաճախորդների նկատմամբ	3,452,422	13,630,431	3,285,311	11,753,750
Այլ փոխառու միջոցներ	586,160	2,400,503	612,292	2,400,898
Թողարկված պարտքային արժեթղթեր	374,237	1,355,831	334,208	1,281,531
Պարտավորություններ բանկերի նկատմամբ	832,551	2,208,740	176,441	349,551
Վարձակալության գծով պարտավորություններ	57,642	231,076	32,424	156,685
Ստորադաս փոխառություններ	-	-	-	418
Ընդամենը տոկոսային ծախս	5,303,012	19,826,581	4,440,676	15,942,833
Չուտ տոկոսային եկամուտ	6,853,761	25,933,612	5,972,972	21,596,227

26. Միջնորդավճարների և այլ վճարների տեսքով եկամուտ

Միջնորդավճարների և այլ վճարների տեսքով եկամուտը ներառում է.

	01/10/24- 31/12/24	01/01/24- 31/12/24	01/10/23- 31/12/23	01/01/23- 31/12/23
Վճարային քարտերով գործառնություններ	1,761,050	8,176,810	2,457,674	8,231,346
Միջնորդավճարներ փոխանցումներից	182,668	731,559	180,488	705,619
Վարկերի վաղաժամ մարման գծով միջնորդավճարների տեսքով եկամուտ	44,500	163,403	98,108	400,013
Հաշվարկային գործառնություններ	83,257	332,809	93,986	389,923
Թղթադրամների փոխանցումներ բանկերին	4,661	50,567	982	159,527
Երաշխավորություններ և ակրեդիտիվներ	44,554	182,826	42,562	142,553
Վճարների տեսքով այլ եկամուտ	269,718	953,067	245,617	853,501
Միջնորդավճարների և այլ վճարների տեսքով եկամուտ	2,390,408	10,591,042	3,119,417	10,882,481
Վճարային քարտերով գործառնություններ	1,090,642	5,312,094	1,545,338	5,768,209
Արմենիան Զարդ վճարային համակարգի գծով ծախսեր	238,879	930,265	151,163	521,575
Թղթադրամների փոխանցումներ բանկերին	27,374	92,542	49,336	176,438
Միջնորդավճարներ փոխանցումներից	51,402	179,145	38,055	146,352
Հաշվարկային գործառնություններ	7,040	27,842	9,697	38,942
Երաշխավորություններ և ակրեդիտիվներ	1,419	25,929	(2,495)	19,128
Վճարների տեսքով այլ ծախս	86,875	278,704	56,948	310,507
Միջնորդավճարների և այլ վճարների տեսքով ծախս	1,503,631	6,846,521	1,848,042	6,981,151
Միջնորդավճարների և այլ վճարների տեսքով զուտ եկամուտ	886,777	3,744,521	1,271,375	3,901,330

Կատարման պարտականություններ և հասույթի ճանաչման քաղաքականություն

Հաճախորդների հետ պայմանագրերից ստացվող միջնորդավճարների և այլ վճարների տեսքով եկամուտը չափվում է հաճախորդի հետ կնքված պայմանագրով սահմանված հատուցման հիման վրա: Բանկը ճանաչում է հասույթը, երբ հաճախորդին է փոխանցում ծառայության նկատմամբ հսկողությունը: Պայմանավորված ծառայությունների բնույթով՝ Բանկը չունի Եական պայմանագրի գծով ակտիվներ և պարտավորություններ:

(հազար ՀՀ դրամ)

Ծառայության տեսակը	Կատարման պարտականությունների բնույթը և կատարման ժամկետները, ներառյալ վճարման նշանակալի պայմանները	Հասույթի ճանաչումը ՖՀՄՍ 15-ի համաձայն
Ֆիզիկական և իրավաբանական անձանց մատուցվող բանկային ծառայություններ	<p>Բանկը մատուցում է բանկային ծառայություններ ֆիզիկական և իրավաբանական անձանց, այդ թվում՝ հաշիվների կառավարման, վարկային քարտերի և հաշիվների սպասարկման, փոխանցումների ծառայություններ:</p> <p>Հաշիվների ընթացիկ կառավարման և սպասարկման վճարները գանձվում են հաճախորդի հաշվից ամսական կտրվածքով: Բանկը կանոնավոր կերպով սահմանում է դրույքաչափեր ֆիզիկական և իրավաբանական անձանց մատուցվող բանկային ծառայությունների համար առանձին հիմունքով:</p> <p>Գործարքների վճարները, ներառյալ դրամական փոխանցումների և գործարքների մշակման վճարները գանձվում են հաճախորդի հաշվից՝ գործարքն իրականացնելիս կամ ծառայությունը մատուցելիս:</p>	<p>Հաշիվների վարումից ստացվող հասույթը ճանաչվում է ժամանակի ընթացքում՝ ծառայությունների մատուցմանը զուգընթաց:</p> <p>Գործարքների և գործարքների մշակման վճարները ճանաչվում են ժամանակի որոշակի պահին՝ գործարքն իրականացնելիս կամ ծառայությունը մատուցելիս:</p>

27. Չուտ առևտրային եկամուտ

	01/10/24-31/12/24	01/01/24-31/12/24	01/10/23-31/12/23	01/01/23-31/12/23
Չուտ օգուտ արտարժույթով գործառնություններից	1,364,792	5,953,389	1,834,435	8,329,685
Չուտ եկամուտ/(վնաս) թանկարժեք մետաղներով գործառնություններից	30,429	85,384	183,796	286,683
Չուտ օգուտ առևտրային արժեթղթերից	10,980	77,034	6,262	114,817
Չուտ օգուտ/վնաս ածանցյալ ֆինանսական գործիքներից	(582,056)	(371,933)	409,137	(894,689)
Ընդամենը զուտ առևտրային եկամուտ	824,145	5,743,874	2,433,630	7,836,496

28. Այլ եկամուտ

	01/10/24-31/12/24	01/01/24-31/12/24	01/10/23-31/12/23	01/01/23-31/12/23
Ստացված տույժեր և տուգանքներ	163,044	575,562	219,559	647,940
Եկամուտ ինկասագիայի ծառայություններից	-	-	-	10,681
Եկամուտ շահաբաժիններից	-	871	-	-
Եկամուտ շնորհներից	606	2,424	606	2,424
Այլ եկամուտ	70,554	178,765	201,905	265,080
Ընդամենը այլ եկամուտ	234,204	757,622	422,070	926,125

29. Ֆինանսական գործիքների արժեզրկումից զուտ կորուստներ

Ստորև բերված աղյուսակում ներկայացված են համապարփակ ֆինանսական արդյունքի մասին հաշվետվությունում ներառված՝ ֆինանսական գործիքների գծով ակնկալվող պարտքային կորուստների գծով ծախսերը 2024թ. դեկտեմբերի 31-ի դրությամբ:

	Ծնթգ.	1-ին փուլ	2-րդ փուլ	3-րդ փուլ	Ընդամենը
Դրամական միջոցներ և դրանց համարժեքներ	5	(824)	-	-	(824)
Պահանջներ բանկերի նկատմամբ	7	(2,679)	-	-	(2,679)
Հաճախորդներին տրված վարկեր և փոխառություններ	9	624,771	(12,549)	(671,768)	(59,547)
Ամորտիզացված արժեքով չափվող պարտքային արժեթղթեր	10	(5,990)	-	-	(5,990)
Իրական արժեքով՝ այլ համապարփակ ֆինանսական արդյունքի միջոցով չափվող պարտքային արժեթղթեր	10	123,237	-	-	123,237
Այլ ֆինանսական ակտիվներ	14	(8,495)	202	3,782	(4,511)
Ֆինանսական երաշխավորություններ	19	(59,822)	-	-	(59,822)
Փոխառության հանձնառություններ	19	(50,806)	-	-	(50,806)
Ակրեդիտիվներ	19	7,540	-	-	7,540
Ընդամենը պարտքային կորուստների գծով ծախս(վերադարձ)		626,932	(12,347)	(667,986)	(53,401)

(հազար ՀՀ դրամ)

Ստորև բերված աղյուսակում ներկայացված են համապարփակ ֆինանսական արդյունքի մասին հաշվետվությունում ներառված՝ ֆինանսական գործիքների գծով ակնկալվող պարտքային կորուստների գծով ծախսերը 2023թ. դեկտեմբերի 31-ի դրությամբ:

	Ծնթց.	1-ին փուլ	2-րդ փուլ	3-րդ փուլ	Ընդամենը
Դրամական միջոցներ և դրանց համարժեքներ	7	(3,997)	-	-	(3,997)
Պահանջներ բանկերի նկատմամբ	9	8,029	-	-	8,029
Հաճախորդներին տրված վարկեր և փոխատվություններ*	11	(613,068)	(276,201)	(207,601)	(1,096,870)
Ամորտիզացված արժեքով չափվող պարտքային արժեթղթեր	12	1,248,203	-	-	1,248,203
Իրական արժեքով՝ այլ համապարփակ ֆինանսական արդյունքի միջոցով չափվող պարտքային արժեթղթեր	12	29,709	-	-	29,709
Այլ ֆինանսական ակտիվներ	16	(1,521)	20	(792)	(2,293)
Ֆինանսական երաշխավորություններ	22	38,956	-	-	38,956
Փոխատվության հանձնառություններ	22	146,017	-	-	146,017
Ակրեդիտիվներ	22	(4,158)	-	-	(4,158)
Ընդամենը պարտքային կորուստների գծով ծախս		848,170	(276,181)	(208,393)	363,596

30. Անձնակազմի գծով և այլ գործառնական ծախսեր

Անձնակազմի գծով և այլ գործառնական ծախսերը ներառում են.

	01/10/24- 31/12/24	01/01/24- 31/12/24	01/10/23- 31/12/23	01/01/23- 31/12/23
Աշխատավարձ	2,883,520	10,366,245	2,648,209	9,136,872
Այլ ծախսեր	21,807	194,761	75,593	206,923
Ընդամենը անձնակազմի գծով ծախսեր	2,905,327	10,561,006	2,723,802	9,343,795
Ծրագրային ապահովման ծախսեր	299,303	1,188,047	164,689	901,226
Գովազդ և ներկայացուցչական ծախսեր	427,203	1,263,682	173,479	726,222
Ավանդների ապահովագրման ծախսեր	102,579	429,129	111,954	452,276
Հիմնական միջոցների վերանորոգման և սպասարկման ծախսեր	72,893	261,242	81,872	278,180
Հաղորդակցություն	81,539	258,394	56,979	219,272
Անվտանգություն	61,163	227,992	51,914	209,525
Հարկեր (բացառությամբ շահութահարկի) և տուրքեր	39,294	194,351	40,310	198,488
Գրասենյակային պարագաներ և պահպանության ծախսեր	121,644	315,358	104,608	261,972
Խորհրդատվական ծառայություններ	23,254	118,842	114,741	212,124
Աուդիտի գծով ծախսեր	23,100	50,400	18,900	50,400
Ապահովագրության գծով ծախսեր	44,921	132,394	41,603	113,997
Կոմունալ ծախսեր	34,435	145,387	23,817	113,495
Գործուղման ծախսեր	20,591	72,357	7,730	53,464
Ֆինանսական համակարգի հաշտարար	12,663	50,650	11,554	46,218
Գործառնական վարձակալության գծով ծախսեր	4,212	19,407	13,245	54,170
Այլ ծախսեր	138,903	534,598	970,229	1,338,745
Ընդամենը այլ գործառնական ծախսեր	1,465,697	5,262,230	1,987,624	5,229,774

31. Ռիսկերի կառավարում

Ներածություն

Բանկն իր գործունեությունն իրականացնելիս ենթարկվում է բազմազան ֆինանսական ռիսկեր, և այդ գործունեությունը ենթադրում է ռիսկերի որոշակի աստիճանի կամ համադրության վերլուծություն, գնահատում, ընդունում և կառավարում:

Ռիսկերի կառավարման գործընթացը կազմակերպվում է Բանկի առաքելությանը, հիմնական ու միջանկյալ նպատակներին համահունչ և ուղղված է Բանկի ֆինանսական վիճակի բարելավմանը և հեղինակության բարձրացմանը:

(հազար ՀՀ դրամ)

Ռիսկերի կառավարման գործընթացի նպատակն է ռիսկերի նվազեցմանն ուղղված համալիր միջոցառումների, սահմանաչափերի և ներքին իրավական ակտերի շրջանակներում օժանդակել Բանկի ղեկավարությանը կայացնելու որոշումներ, որոնք թույլ են տալիս արդյունավետ կառավարել Բանկի և Բանկի հաճախորդների ակտիվների և պարտավորությունների հետ կապված ռիսկերը՝ ռիսկերով պայմանավորված հնարավոր կորուստները բացառելու կամ նվազագույնի հասցնելու, շահութաբերության, իրացվելիության և վճարունակության ընդունելի մակարդակ ապահովելու միջոցով: Ռիսկերի կառավարումը հիմնվում է Բանկի իրավասու մարմնի կողմից հաստատված ընթացակարգերի, կարգերի, նորմատիվների և սահմանաչափերի վրա: Բանկի ռիսկերի բացահայտումը, չափումը, վերահսկումը և մոնիտորինգը կրում են պարբերական և շարունակական բնույթ: Ռիսկերի վերլուծությունը հանդիսանում է Բանկի ռազմավարական պլանավորման և ներդրումային ծրագրերի գնահատման մաս: Բանկի ռիսկերի կառավարման սկզբունքները ներառում են ճգնաժամային իրավիճակներում ռիսկերի կառավարման ոչ ստանդարտ ընթացակարգերի օգտագործումը, ֆինանսական կայունության ստուգման նպատակով սթրես սցենարների պարբերաբար կիրառումը, ակտիվներում և վարկային պորտֆելում բիզնես գործընթացների կենտրոնացումից խուսափելը, Բանկի ակտիվների և պարտավորությունների դիվերսիֆիկացումը, Բանկի կողմից ստանձնած ռիսկերին համապատասխանող հաճախականությամբ մոնիտորինգի իրականացումը, ռիսկերի կենտրոնացումների կառավարումը, ռիսկերի կառավարման վարչության և այլ ստորաբաժանումների միջև անընդհատ համագործակցությունը:

Ռիսկերի կառավարման կառուցվածք

Ռիսկերի կառավարումը կազմակերպվում և համակարգվում է Գործադիր տնօրենի կողմից՝ Բանկի խորհրդի կողմից հաստատված ներքին իրավական ակտերի պահանջներին համապատասխան: Ռիսկերի կառավարումն իրականացվում է բոլոր բիզնես գործընթացների համար հստակ և փաստաթղթավորված կերպով՝ ներքին իրավական ակտերի և բոլոր գործընթացների և գործառնությունների համար սահմանված համապատասխան սահմանաչափերի միջոցով:

Բանկի խորհուրդ

Խորհուրդը պատասխանատու է ռիսկերի կառավարման ընդհանուր վերահսկողության, ռազմավարության և ռիսկերի կառավարման քաղաքականության, ինչպես նաև ռիսկերի կառավարմանը վերաբերող այլ քաղաքականությունների հաստատման համար, որոնց հիման վրա Բանկի Գործադիր տնօրենը կազմակերպում է ռիսկերի կառավարումը՝ հիմք ընդունելով ռիսկերի կառավարման սահմանաչափերը և Բանկի ներքին իրավական ակտերի պահանջները:

Վարչություն

Բանկում ռիսկերի կառավարման նպատակով Բանկի Վարչությունը՝

- ▶ հաստատում է համալիր միջոցառումները՝ խորհրդի համաձայնությամբ, Բանկի ռիսկերի կառավարման համար, որոնք կապված են ճգնաժամային իրավիճակներում Բանկի եկամտաբերության, ինչպես նաև գործառնական, ռազմավարական, հեղինակության և իրավական ռիսկերի հետ,
- ▶ սահմանում է արգելքներ որոշակի գործարքների համար,
- ▶ սահմանում է միջբանկային շուկայում առանց ապահովվածության իրականացվող գործառնությունների սահմանաչափերը,
- ▶ սահմանում է բանկային ռիսկերի կարգավորման և վերահսկման ներքին նորմատիվները:

Վարչությունը պատասխանատու է Բանկի ակտիվների և պարտավորությունների կառավարման, ինչպես նաև ամբողջ ֆինանսական համակարգի համար: Վարչությունը պատասխանատվություն է կրում նաև Բանկի իրացվելիության հետ կապված ֆինանսական ռիսկերի համար: Վարչությանն են վերապահված Բանկի Ակտիվների և պարտավորությունների կառավարման կոմիտեի գործառնությունները:

Ռիսկերի կառավարման վարչություն

Ռիսկերի կառավարման վարչության հիմնական գործառնություններն են՝

- ▶ Խմբում ռիսկերի կառավարման գործուն մեխանիզմների և գործընթացների մշակումը և ներդրումը, դրանց ներդրման նկատմամբ հսկողության իրականացումը,
- ▶ Բանկի կողմից տրամադրվող վարկերի ռիսկայնության վերլուծությունը և ծրագրերի շրջանակում վարկերի տրամադրման գործընթացի նկատմամբ հսկողությունը,
- ▶ տրամադրված վարկերի մոնիտորինգը, խնդիրների բացահայտումը և դրանց վերաբերյալ հաշվետվությունների ներկայացումը,
- ▶ գրավադրվող գույքի գնահատումների նկատմամբ վերահսկողության իրականացումը և գրավադրված գույքի պարբերական վերագնահատումների իրականացումը,
- ▶ Բանկի սեփականությունը հանդիսացող գույքի ապահովագրության գործընթացի կազմակերպումը,
- ▶ խնդրահարույց վարկային պորտֆելի կառավարումը:

(հազար ՀՀ դրամ)

Ներքին աուդիտ

Բանկի կողմից իրականացվող ռիսկի կառավարման գործընթացը յուրաքանչյուր տարի աուդիտի է ենթարկվում ներքին աուդիտի բաժնի կողմից, որը ստուգում է ինչպես ընթացակարգերի ամբողջականությունը և արդյունավետությունը, այնպես էլ Բանկի գործունեության համապատասխանությունն ընթացակարգերին: Ներքին աուդիտի բաժինը անցկացված ստուգումների արդյունքները քննարկում է ղեկավարության հետ և իր եզրակացություններն ու առաջարկները ներկայացնում է Բանկի խորհրդին:

Ռիսկերի գնահատման և հաշվետվողականության համակարգ

Կախված տարատեսակ գործոններից՝ Բանկը բանկային ռիսկերը դասակարգում է արտաքին և ներքին ռիսկերի:

Արտաքին ռիսկերն են՝ երկրի, օրենսդրական, ֆորս մաժորային հանգամանքների, գնային և մրցակցային ռիսկերը:

Բանկի ներքին ռիսկերի դասին են պատկանում գործունեության հետ կապված ռիսկերը, որոնք են պարտքային, գործառնական, իրացվելիության, տոկոսադրույքի, արժույթային, հեղինակության, կապիտալի նվազման, անձնակազմի և փողերի լվացման ռիսկերը:

Երկրի ռիսկը Բանկը կառավարում է օգտվելով միջազգային վարկանիշային գործակալությունների (Moody's, S&P, Fitch) կողմից միջազգային բանկերին և կազմակերպություններին շնորհված վարկանիշներից: Ռիսկերի կառավարման վարչությունը իրականացնում է Բանկի գործընկեր արտասահմանյան բանկերի վարկանիշների մոնիտորինգ և եռամսյակը մեկ Բանկի Վարչության հաստատմանն է ներկայացնում այդ բանկերի և ֆինանսական հաստատությունների գծով սահմանաչափերը:

Գնային ռիսկի հնարավոր նվազագույն մակարդակն ապահովվում է հետևյալ միջոցառումների շրջանակներում՝ ֆինանսական շուկայի կառուցվածքային, ծավալային և գնային ցուցանիշների դինամիկայի, առանձին ֆինանսական գործիքների իրացվելիության վերլուծություն, առկա միտումների բացահայտում, հնարավոր կորուստների գնահատում ամսական կտրվածքով սթրես թեստերի միջոցով, ֆինանսական գործիքների գծով սահմանաչափերի (ըստ արժեթղթերով գործառնության տեսակի, ըստ դիլերի, ըստ թողարկողի) սահմանում, արժեթղթերի պորտֆելի բազմազանեցում (դիվերսիֆիկացիա)՝ ըստ թողարկողի, տևտեսության ճյուղերի, ժամկետայնության և այլն:

Մրցակցային ռիսկի կառավարումը իրականացվում է բիզնես ստորաբաժանումների և շուկայավարման բաժնի կողմից՝ Բանկի և վերջինիս մրցակիցների կողմից առաջարկվող ծառայությունների և պայմանների պարբերաբար իրականացվող համեմատության միջոցով:

Տոկոսադրույքի ռիսկը կառավարվում է Բանկի Ռիսկերի կառավարման վարչության կողմից, մշակելով և կիրառելով տոկոսադրույքի ռիսկի նվազեցման մեխանիզմներ/մոդելներ, որոնց հիման վրա էլ Բանկի Ակտիվների և պարտավորությունների կառավարման կոմիտեի կողմից կայացվում են որոշումներ: Ռիսկերի կառավարման վարչությունը որոշել է օգտագործել մոդելներ տոկոսադրույքի փոփոխության նկատմամբ զգայունության ճեղքվածքի, տևողության և բազային ռիսկի համար: Տոկոսադրույքի փոփոխության նկատմամբ զգայունության ճեղքվածքի և տևողության մոդելները կիրառվում են սթրես սցենարների միջոցով ամսական կտրվածքով: Տոկոսադրույքի բազային ռիսկը կառավարվում է սթրես սցենարի միջոցով՝ կիրառելով տարբեր խստության սցենարներ եռամսյակային կտրվածքով:

Իրացվելիության ռիսկի կառավարման նպատակով իրականացվում են ակտիվների և պարտավորությունների ժամկետային կառուցվածք և իրացվելիության ճեղքվածքի ամենօրյա քննարկումներ, ինչպես նաև հսկողություն բարձր իրացվելի գործիքներում ներդրումների տեսակարար կշռի նկատմամբ: Իրացվելիության ռիսկի նվազեցման նպատակով Ռիսկերի կառավարման վարչությունը Բանկի Ակտիվների և պարտավորությունների կառավարման կոմիտեին ամսական կտրվածքով ներկայացնում է Բանկի ակնկալվող մարումների, տրամադրվելիք միջոցների և դիրքի վերլուծությունը: Իրացվելիության ռիսկի կառավարումը ներառում է Բանկի ակտիվների գնագոյացման մեխանիզմների մշակումը, Բանկի կողմից ներգրավված գումարների սահմանաչափերը տեսակները կամ համախառն տոկոսային ծախսերը, իրացվելիության պահանջները բավարարելու համար Բանկի կողմից օգտագործվող ֆինանսավորման աղբյուրների կենտրոնացումների սահմանաչափերը, փոխառությունների մարման ժամկետների դիվերսիֆիկացումը, իրացվելիության պահանջները բավարարելու համար Բանկի կապակցված կողմերից ներգրավված փոխառությունների սահմանաչափերը, տոկոսադրույքի ռիսկի սահմանաչափը որոշելու սկզբունքները և մեթոդները՝ ներառյալ հետհաշվեկշռային հոդվածների հետ կապված տոկոսադրույքի ռիսկն ու սահմանաչափերը, տոկոսային մարժայի նպատակային մակարդակը, ֆինանսական միջոցների ներգրավման և տեղաբաշխման վերաբերյալ որոշումների կայացման մեխանիզմները և ընթացակարգերը, Բանկի ակտիվների և պարտավորությունների ժամկետայնության ճեղքվածքի թույլատրելի սահմանաչափերը, Բանկի այն ստորաբաժանումների աշխատանքի համակարգման եղանակները, որոնց գործառնությունները կարող են ազդեցություն ունենալ Բանկի իրացվելիության մակարդակի վրա, իրացվելիության արտահերթ պահանջների (որոնք կարող են առաջանալ եկամուտների նվազման, չաշխատող ակտիվների աճի, ավանդների կենտրոնացման արդյունքում) իրականացման ծրագրերը, Խորհրդին և Բանկի գործադիր մարմնին իրացվելիության կառավարման վերաբերյալ տրամադրվող հաշվետվությունների ձևերը:

Կապիտալի նվազման ռիսկի գնահատման մեխանիզմներ են հանդիսանում ներքին և ՀՀ ԿԲ-ի կողմից սահմանված նորմատիվները (կապիտալի համարժեքության, մեկ փոխառուի գծով ռիսկը և այլն): Ամսական կտրվածքով իրականացվող սթրես թեստերը հնարավորություն են տալիս որոշել կապիտալի առավելագույն կորստի մեծությունը՝ կախված տարբեր հանգամանքներից:

(հազար ՀՀ դրամ)

Անձնակազմի ռիսկը կառավարվում է Անձնակազմի կառավարման բաժնի կողմից, որը պարբերաբար իրականացնում է ՀՀ բանկային համակարգում աշխատատեղերի և դրանց պայմանների ուսումնասիրություն, ինչպես նաև կազմակերպում է աշխատակիցների մասնագիտական գիտելիքների բարձրացմանն ուղղված դասընթացներ՝ օգտագործելով ինչպես ներքին, այնպես էլ արտաքին ռեսուրսները:

Փողերի լվացման ռիսկի կառավարումը իրականացվում է ֆինանսական դիտարկումների բաժնի կողմից, որը գործում է փողերի լվացման դեմ պայքարի օրենսդրության և Բանկի ներքին իրավական ակտերի պահանջներին համապատասխան:

Ռիսկի կենտրոնացումներ

Ռիսկի կենտրոնացումներն առաջանում են, երբ մի շարք գործընկերներ իրականացնում են նմանատիպ գործունեություն, կամ գործունեությունն իրականացվում է միևնույն աշխարհագրական շրջանում, կամ ունեն համանման տնտեսական հատկանիշներ, որի հետևանքով տնտեսական, քաղաքական կամ այլ պայմանների փոփոխությունները նույն կերպ են ազդում պայմանագրային պարտավորությունները կատարելու նրանց կարողության վրա: Ռիսկի կենտրոնացումներն արտացոլում են Բանկի գործունեության արդյունքների հարաբերական զգայունությունը պայմանների փոփոխություններին, որոնք ազդեցություն են ունենում կոնկրետ բնագավառի կամ աշխարհագրական տարածքի վրա:

Ռիսկի չափազանց կենտրոնացումներից խուսափելու համար Բանկի քաղաքականությունը և գործընթացները ներառում են հատուկ սկզբունքներ, որոնք նպատակն է ապահովել ակտիվների տարբեր տեսակների, վարկային և արժեթղթերի պորտֆելների առկայություն:

Պարտքային ռիսկ

Պարտքային ռիսկը վնաս կրելու ռիսկն է, երբ հաճախորդը կամ պայմանագրային կողմը չի կատարում իր պայմանագրային պարտականությունները: Բանկը վերահսկում և կառավարում է պարտքային ռիսկը՝ սահմանելով ռիսկի սահմանաչափերը, որոնք պատրաստ է ընդունել առանձին գործընկերների և աշխարհագրական ու տնտեսական համակենտրոնացումների համար, ինչպես նաև մշտադիտարկելով ենթարկվածությունն այդ սահմանաչափերին:

Բանկը ներդրել է վարկային որակի ստուգման գործընթաց՝ գործընկերների վճարունակության հնարավոր փոփոխությունների վաղ բացահայտումը, այդ թվում՝ գրավների պարբերաբար վերանայումն ապահովելու համար: Պարտքային որակի ստուգման գործընթացը Բանկին թույլ է տալիս գնահատել հնարավոր վնասը այն ռիսկերի հետևանքով, որոնց այն ենթարկվում է, և ձեռնարկել ուղղիչ գործողություններ:

Ածանցյալ ֆինանսական գործիքներ

Ածանցյալ ֆինանսական գործիքներից առաջացող պարտքային ռիսկը ցանկացած պահի սահմանափակվում է ֆինանսական վիճակի մասին հաշվետվությունում ներկայացված դրական իրական արժեքով:

Փոխատվության հանձնառությունների հետ կապված ռիսկեր

Բանկը իր հաճախորդներին տրամադրում է երաշխավորություններ, որոնց հետ կապված Բանկից կարող է պահանջվել կատարել վճարումներ հաճախորդների անունից: Հաճախորդները այդ վճարումները հատուցում են Բանկին՝ ակրեդիտիվների տրամադրման պայմաններին համապատասխան: Բանկը կրում է ռիսկեր, որոնք համարժեք են պարտքային ռիսկերին և նվազեցվում են վերահսկողության նույն ընթացակարգերի և քաղաքականության միջոցով:

Ֆինանսական վիճակի մասին հաշվետվության տարրերի, այդ թվում՝ ածանցյալ գործիքների առավելագույն ենթարկվածությունը պարտքային ռիսկին, մինչև հիմնական հաշվանցման և գրավի պայմանագրերի միջոցով ռիսկի ազդեցության նվազեցումը, արտահայտված է դրանց հաշվեկշռային արժեքներով:

Իրական արժեքով ներկայացված ֆինանսական գործիքների դեպքում, հաշվեկշռային արժեքն արտահայտում է ընթացիկ, բայց ոչ առավելագույն ենթարկվածությունը պարտքային ռիսկին, որը կարող է առաջանալ ապագայում արժեքի փոփոխության արդյունքում:

Ֆինանսական գործիքների յուրաքանչյուր դասի պարտքային ռիսկին առավելագույն ենթարկվածության վերաբերյալ առավել մանրամասն տեղեկատվությունը ներկայացված է առանձին ծանոթագրություններում: Գրավի և ռիսկի նվազեցման այլ մեթոդների ազդեցությունը ներկայացված է Ծանոթագրություն 9-ում:

(հազար ՀՀ դրամ)

Արժեզրկման գնահատում

Բանկն ակնկալվող պարտքային կորուստները հաշվարկում է հավանականությամբ կշռված մի շարք սցենարներով՝ գնահատելու համար ակնկալվող դրամական պակասությունները՝ զեղչված արդյունավետ տոկոսադրույքով: Դրամական պակասությունը պայմանագրին համապատասխան կազմակերպությանը հասանելիք բոլոր պայմանագրային դրամական հոսքերի և կազմակերպության կողմից ակնկալվող ստացվելիք դրամական հոսքերի միջև տարբերությունն է՝ հաշվի առնելով հնարավոր պարտքային ռիսկը: Ստորև ներկայացված են ակնկալվող պարտքային կորուստների հաշվարկի մեթոդները և հիմնական տարրերը:

Պարտազանցման հավանականության	Պարտազանցման հավանականությունը որոշակի ժամանակահատվածի ընթացքում պարտազանցման հավանական լինելու գնահատումն է: Պարտազանցումը կարող է տեղի ունենալ միայն որոշակի պահին՝ գնահատված ժամանակահատվածի ընթացքում, եթե գործիքը նախկինում չի ապաճանաչվել և դեռևս պորտֆելում է:
Պարտքի գումարը պարտազանցման պահին	Պարտքի գումարը պարտազանցման պահին ապագա պարտազանցման ամսաթվի դրությամբ պարտքի գնահատված գումարն է՝ հաշվի առնելով հաշվետու ամսաթվից հետո պարտքի գումարի ակնկալվող փոփոխությունները, ներառյալ մայր գումարի և տոկոսների վճարումները պայմանագրով նախատեսված կարգով կամ այլ կերպ, փոխառություն ստանալու իրավունքի օգտագործումը և բաց թողնված վճարումների գծով հաշվեգրված տոկոսները:
Կորուստը պարտազանցման դեպքում	Կորուստը պարտազանցման դեպքում դա այն կորստի գնահատված գումարն է, որը կառաջանա, եթե որոշակի պահին տեղի ունենա պարտազանցում: Այն հիմնված է վճարման ենթակա պայմանագրային դրամական հոսքերի և այն դրամական հոսքերի տարբերության վրա, որոնք վարկատուն ակնկալում է ստանալ՝ ներառյալ գրավի իրացումից: Այն սովորաբար արտահայտվում է որպես պարտազանցման պահին պարտքի գումարի տոկոս:

Ակնկալվող պարտքային կորուստների գծով պահուստը հիմնված է այն պարտքային կորուստների վրա, որոնք ակնկալվում է, որ կառաջանան ակտիվի ամբողջ ժամկետի ընթացքում (ամբողջ ժամկետում ակնկալվող պարտքային կորուստներ: Եթե տեղի չի ունեցել պարտքային ռիսկի նշանակալի աճ սկզբնական ճանաչումից ի վեր պահուստը հիմնվում է 12-ամսյա ակնկալվող պարտքային կորուստների վրա: 12-ամսյա ակնկալվող պարտքային կորուստներն իրենցից ներկայացնում են ամբողջ ժամկետում ակնկալվող պարտքային կորուստների այն մասը, որն առաջանում է ֆինանսական գործիքի գծով հաշվետու ամսաթվից հետո 12 ամսում հնարավոր պարտազանցման դեպքերից: Ամբողջ ժամկետում ակնկալվող պարտքային կորուստները և 12-ամսյա ակնկալվող պարտքային կորուստները հաշվարկվում են անհատական կամ խմբային հիմունքով՝ կախված ֆինանսական գործիքների պորտֆելի բնույթից:

Բանկի կողմից մշակված քաղաքականության համաձայն՝ յուրաքանչյուր հաշվետու ժամանակաշրջանի վերջում գնահատվում է, արդյոք տեղի է ունեցել ֆինանսական գործիքի պարտքային ռիսկի նշանակալի աճ սկզբնական ճանաչումից ի վեր: Վերը նշված գործընթացի հիման վրա Բանկը խմբավորում է իր վարկերն ըստ փուլերի՝ 1-ին փուլի, 2-րդ փուլի, 3-րդ փուլի և ձեռք բերված կամ սկզբնավորված պարտքային առումով արժեզրկված վարկեր, ինչպես ներկայացված է ստորև.

1-փուլ	Վարկերի սկզբնական ճանաչման ժամանակ Բանկը ճանաչում է պահուստ 12-ամսյա ակնկալվող պարտքային կորուստների հիման վրա: 1-ին փուլում ներառվում են նաև վարկերը, որոնց պարտքային ռիսկը բարելավվել է, և վարկը վերադասակարգվել է 2-րդ փուլից:
2-րդ փուլ	Երբ վարկի պարտքային ռիսկը նշանակալիորեն աճում է սկզբնական ճանաչումից ի վեր, Բանկը ձևավորում է պահուստ ամբողջ ժամկետում ակնկալվող պարտքային կորուստների գծով: 2-րդ փուլում ներառվում են նաև վարկերը, որոնց պարտքային ռիսկը բարելավվել է, և վարկը վերադասակարգվել է 3-րդ փուլից:
3-րդ փուլ	Վարկերը համարվում են պարտքային առումով արժեզրկված: Բանկը ձևավորում է պահուստ ամբողջ ժամկետում ակնկալվող պարտքային կորուստների գծով:
Ձեռք բերված կամ սկզբնավորված պարտքային առումով արժեզրկված	Ձեռք բերված կամ սկզբնավորված պարտքային առումով արժեզրկված ակտիվները սկզբնական ճանաչման պահին պարտքային առումով արժեզրկված ֆինանսական ակտիվներ են: Սկզբնական ճանաչման պահին ձեռք բերված կամ սկզբնավորված պարտքային առումով արժեզրկված ակտիվները հաշվառվում են իրական արժեքով, և տոկոսային եկամուտը հետագայում ճանաչվում է՝ կիրառելով պարտքային ռիսկով ճշգրտված արդյունավետ տոկոսադրույք: Ակնկալվող պարտքային կորուստները ճանաչվում կամ ապաճանաչվում են այնքանով, որքանով հետագայում փոխվում են ամբողջ ժամկետում ակնկալվող պարտքային կորուստները:

(հազար ՀՀ դրամ)

Պարտազանցման սահմանում

Բանկը համարում է, որ ֆինանսական գործիքի գծով տեղի է ունեցել պարտազանցում և, հետևաբար, այն դասում է 3-րդ փուլ (պարտքային առումով արժեզրկված) ակնկալվող պարտքային կորուստների հաշվարկի համար, բոլոր այն դեպքերում, երբ փոխառուի պարտավորությունները դառնում են 91 օր ժամկետանց պայմանագրով նախատեսված ժամկետից:

Ֆինանսական գործիքը համարվում է նաև պարտքային առումով արժեզրկված՝ ելնելով նախապես սահմանված այլ քանակական և որակական գործոններից:

Պարտազանցման հավանականության գնահատման գործընթաց

Պահառուական և միջբանկային հարաբերություններ

Բանկի պահառուական և միջբանկային հարաբերությունների կողմեր և պայմանագրային կողմեր են հանդիսանում ֆինանսական ծառայություններ մատուցող կազմակերպությունները, բանկերը, բրոքերները և դիլերները, ֆոնդային բորսաները և քլիրինգային կազմակերպությունները: Այդ հարաբերությունների հետ կապված Բանկը վերլուծում է հրապարակայնորեն հասանելի, մասնավորապես, ֆինանսական տեղեկատվությունը և արտաքին աղբյուրներից ստացված այլ տվյալները, օրինակ՝ արտաքին վարկանիշները:

Հաճախորդներին տրված վարկեր

Խմբավորում

1-ին և 2-րդ փուլ դասված հաճախորդներին տրված վարկերի և անհատապես ոչ նշանակալի 3-րդ փուլի վարկերի համար Բանկն ակնկալվող պարտքային կորուստները հաշվարկում պորտֆելի մակարդակով: Բանկն առանձնացնում է հետևյալ պորտֆելները.

- ▶ Խոշոր բիզնես վարկեր,
- ▶ ՓՄՁ վարկեր,
- ▶ Սպառողական վարկեր,
- ▶ Հիփոթեքային վարկեր,
- ▶ Ոսկու գրավադրմամբ վարկեր:

Հաճախորդներին տրված վարկերի գծով պարտազանցման հավանականությունը հիմնված է անցյալ ժամանակաշրջանների տեղեկատվության վրա և հաշվարկվում է հավանականության փոփոխության մատրիցների միջոցով՝ հիմք ընդունելով վարկային պորտֆելների ժամկետայնության վերաբերյալ անցյալ ժամանակաշրջանների տեղեկատվությունը: Հավանականությունը հաշվարկվում է որպես ժամանակաշրջանի սկզբից 12 ամսվա ընթացքում ընդհանուր վարկերից չկատարված պարտականություններով վարկերի դաս տեղափոխված վարկերի մասնաբաժին: Պարտազանցման հավանականությունը հաշվարկելիս Բանկը դիտարկում է կանխատեսվող մակրոտնտեսական ցուցանիշները, որոնք ազդեցություն ունեն պարտազանցման հավանականության վրա՝ հաշվարկված ըստ ժամանակային շարքերի ռեգրեսիայի վերլուծության: Պարտազանցման հավանականության կանխատեսումները գնահատվում են հիմնվելով պաշտոնապես հասանելի կանխատեսվող մակրոտնտեսական ցուցանիշների վրա:

Հիմք ընդունելով ընտրված մակրոտնտեսական ցուցանիշների պատմական կանխատեսումների գնահատված շեղումները փաստացի միտումներից՝ պարտազանցման հավանականության վերջնական արդյունքին են ուղղված հեռանկարային մակրոտնտեսական զարգացման երեք սցենարները, որոնք կշռված են 15%, 70% և 15% հավանականությամբ՝ համապատասխանելով լավատեսական, բազային և վատատեսական սցենարներին:

Պարտքի գումարը պարտազանցման պահին

Պարտքի գումարը պարտազանցման պահին իրենից ներկայացնում է արժեզրկման տեսանկյունից գնահատման ենթակա ֆինանսական գործիքների համախառն հաշվեկշռային արժեքը՝ հաշվի առնելով թե պարտքի գումարը մեծացնելու հաճախորդի կարողությունն առաջիկա պարտազանցման դեպքում և թե հնարավոր վաղաժամ մարումը: 1-ին փուլի վարկի գծով պարտազանցման պահին պարտքի գումարը հաշվարկելու նպատակով՝ Բանկը գնահատում է 12 ամսում հնարավոր պարտազանցման դեպքերը 12-ամսյա ակնկալվող պարտքային կորուստները հաշվարկելու համար: 2-րդ և 3-րդ փուլերի ֆինանսական գործիքների համար պարտազանցման պահին պարտքի գումարը դիտարկվում է գործիքի ամբողջ ժամկետի ընթացքում տեղի ունեցող դեպքերի համար:

3-րդ փուլի և ձեռք բերված կամ սկզբնավորված ֆինանսական ակտիվների համար պարտքի գումարը պարտազանցման պահին հավասար է այդ վարկերի համախառն արժեքին:

(հազար ՀՀ դրամ)

Կորուստը պարտազանցման դեպքում

Բանկը պարտազանցման դեպքում կորստի չափը հաշվարկելու համար օգտագործում է պարտազանցման ամսաթվից հետո վերականգնումների վերաբերյալ անցյալ ժամանակաշրջանների տվյալները չկատարված պարտականություններով բոլոր վարկերի կտրվածքով: Հավաքագրվում է պարտազանցման ամսաթվից հետո դրամական հոսքերի վերաբերյալ ամբողջ տեղեկատվությունը՝ ըստ պարտազանցման դեպքում կորստի խմբերի: Ժամանակային կտրվածքով չկատարված պարտականություններով վերջին վարկերի համար հնարավոր վերականգնման հավանականությունը գնահատվում է նախկինում չկատարված պարտականություններով վարկերի պոպուլյացիայի հիման վրա հաշվարկված գործակիցով: Վերականգնումները գեղչվում են պարտազանցման ամսաթվի դրությամբ՝ յուրաքանչյուր վարկի արդյունավետ տոկոսադրույքով: Դրամական հոսքերի վերաբերյալ տեղեկատվությունը ներառում է չկատարված պարտականություններով վարկերի գծով ստացված բոլոր տեսակի դրամական միջոցները (վարկերի մարումից ստացված դրամական միջոցներ, երաշխավորողից ստացված դրամական միջոցներ, գրավի վաճառքից ստացված դրամական միջոցներ և այլն):

Անհատական հիմունքով նշանակալի 1-ին, 2-րդ և 3-րդ փուլերի վարկերի համար Բանկը պարտազանցման դեպքում առաջացող կորուստը հաշվարկում է առանձին հիմունքով՝ հաշվի առնելով ակնկալվող դրամական միջոցները, ներառյալ գրավի իրացումից ակնկալվող դրամական միջոցները:

Պարտքային ռիսկի նշանակալի ան

Բանկի կողմից մշակված քաղաքականության համաձայն՝ յուրաքանչյուր հաշվետու ժամանակաշրջանի վերջում գնահատվում է, արդյոք տեղի է ունեցել ֆինանսական գործիքի պարտքային ռիսկի նշանակալի ան սկզբնական ճանաչումից ի վեր: Որպես հիմնական չափանիշ Բանկն օգտագործում է վարկերի ժամկետանց օրերի քանակի վերաբերյալ տեղեկատվությունը: Բանկը համարում է, որ պարտքային ռիսկը նշանակալիորեն աճել է սկզբնական ճանաչումից ի վեր, եթե ակտիվների գծով վճարումներն ավելի քան 30 օր ժամկետանց են: Բանկը նաև համարում է, որ պարտքային ռիսկը նշանակալիորեն աճել է սկզբնական ճանաչումից ի վեր՝ ելնելով նախապես սահմանված այլ քանակական և որակական գործոններից:

3-րդ փուլ տեղափոխված վարկերը վերադարձվում են 2-րդ փուլ, եթե համապատասխանում են 2-րդ փուլի չափանիշներին առնվազն հետագա հաջորդական 6 ամիսների ընթացքում: Վարկերը 2-րդ փուլից տեղափոխվում են 1-ին փուլ, եթե համապատասխանում են 2-րդ փուլի չափանիշներին առնվազն 9 ամսվա ընթացքում, իսկ 1-ին փուլի չափանիշներին՝ վերջին հաջորդական 3 ամիսների ընթացքում:

Ապագայամետ տեղեկատվություն և տարբեր տնտեսական սցենարներ

Ակնկալվող պարտքային կորուստների մոդելներում Բանկը որպես ապագայամետ տեղեկատվություն օգտագործում է ստորև ներկայացված մակրոտնտեսական ցուցանիշները՝

- ▶ Տնտեսական ակտիվության ցուցանիշ,
- ▶ ԱՄՆ դոլար/ՀՀ դրամ փոխարժեք,
- ▶ Բնակելի անշարժ գույքի գների ինդեքս,
- ▶ Կառավարության հաշիվներ ՀՀ ԿԲ-ում,
- ▶ Եկամտաբերության կոր:

Մակրոտնտեսական ցուցանիշների կանխատեսումները Բանկը ստանում է երրորդ կողմ հանդիսացող աղբյուրներից (Եվրասիական զարգացման բանկ, Արժույթի միջազգային հիմնադրամ, ՀՀ ԿԲ, ՀՀ ֆինանսների նախարարություն): Արտաքին աղբյուրներում կանխատեսումների բացակայության դեպքում օգտագործվում է Բանկի ներքին կանխատեսումները: Բանկի Ռիսկերի կառավարման վարչության մասնագետները գնահատում են տարբեր սցենարներին վերագրելի կշիռները:

Ֆինանսական ակտիվների դասերի պարտքային որակ

Ֆինանսական ակտիվների պարտքային որակը կառավարվում է Բանկի ներքին վարկանիշների հիման վրա, ինչպես նկարագրված է վերը: Բանկն իր վարկանիշային համակարգի համաձայն դասակարգում է իր ֆինանսական ակտիվներն ըստ բարձր, ստանդարտ, ստանդարտից ցածր, արժեզրկված վարկանիշների:

Միջազգային արտաքին վարկանշային գործակալության (Moody's, S&P, Fitch) վարկանիշ	Վարկանիշի նկարագիր
A3-ից Aaa/A- -ից AAA և ակտիվներ, որոնք ամբողջությամբ ապահովված են դրամական միջոցներով	Բարձր
Baa3-ից Baa1 / BBB- -ից BBB+, Ba3-ից Ba1 / BB- -ից BB+	Ստանդարտ
B3-ից B1 / B- -ից B+	Ստանդարտից ցածր
B3-ից ցածր / B-	Արժեզրկված

Ստորև ներկայացված աղյուսակում բարձր վարկանիշ ունեցող հաճախորդներին տրված վարկերն այն վարկերն են, որոնք ունեն պարտքային ռիսկի նվազագույն մակարդակ և ամբողջությամբ ապահովված են դրամական միջոցներով և ավանդներով: Կայուն ֆինանսական վիճակով և պարտքերի սպասարկման լավ պատմություն ունեցող այլ վարկառուները ստանում են ստանդարտ վարկանիշ: Ստանդարտից ցածր վարկանիշը տրվում է վարկերին, որոնք գնահատված են ստանդարտից ցածր, բայց անհատական հիմունքով արժեզրկված չեն: Բանկերին և արժեթղթերին

(հազար ՀՀ դրամ)

Բանկը ներքին վարկանիշը շնորհում է հիմք ընդունելով միջազգային վարկանիշային գործակալությունների կողմից տրված վարկանիշները:

Ստորև բերված աղյուսակում ներկայացված է պարտքային որակն ըստ ակտիվների դասերի ֆինանսական վիճակի մասին հաշվետվության վարկերին վերաբերող տողերի, փոխատվության հանձնառությունների, երաշխավորությունների և այլ ֆինանսական միջոցների համար՝ հիմնվելով Բանկի վարկանիշային համակարգի վրա:

31 դեկտեմբերի 2024թ.	Ծնթգ.	Բարձր	Ստանդարտ	Ստանդարտի ց ցածր	Արժեզրկված	Ընդամենը	
Դրամական միջոցներ և դրանց համարժեքները, բացառությամբ կանխիկ միջոցների	6	1-ին փուլ	2,254,033	26,913,172	0	0	29,167,205
Պահանջներ բանկերի նկատմամբ	8	1-ին փուլ	15,016,532	26,339,085		0	41,355,617
Ամորտիզացված արժեքով չափվող հաճախորդներին տրված վարկեր	11	1-ին փուլ	31,067,947	40,203,955			71,271,902
Խոշոր բիզնես վարկեր		2-րդ փուլ	-	-	1,093,165		1,093,165
		3-րդ փուլ	-	-	-	4,646,283	4,646,283
Պարտքային ներդրումային արժեթղթեր	12						
- Իրական արժեքով՝ այլ համապարփակ ֆինանսական արդյունքի միջոցով չափվող		1-ին փուլ	26,177,303	51,340,952			77,518,255
- Ամորտիզացված արժեքով չափվող		1-ին փուլ	1,981,389	4,532,696			6,514,085
- Իրական արժեքով՝ այլ համապարփակ ֆինանսական արդյունքի միջոցով չափվող՝ հետգնման պայմանագրերով գրավադրված		1-ին փուլ	-	63,362,767			63,362,767
Այլ ֆինանսական ակտիվներ		1-ին փուլ	163,947	641,970.40			805,917
		2-րդ փուլ			6,688		6,688
	16	3-րդ փուլ				5,829	5,829
Չօգտագործված փոխատվության հանձնառություններ	23	1-ին փուլ	-	15,058,487			15,058,487
Երաշխավորություններ	23	1-ին փուլ	-	8,510,315	0		8,510,315
Ակրեդիտիվներ	23	1-ին փուլ	-	430,146			430,146
Ընդամենը			76,661,151	237,333,545	1,099,853	4,652,112	319,746,661

31 դեկտեմբերի 2023թ.	Ծնթգ.	Բարձր	Ստանդարտ	Ստանդարտից ցածր	Արժեզրկված	Ընդամենը	
Դրամական միջոցներ և դրանց համարժեքները, բացառությամբ կանխիկ միջոցների	6	1-ին փուլ	2,714,771	25,540,915	-	-	28,255,686
Պահանջներ բանկերի նկատմամբ	8	1-ին փուլ	938,175	36,404,766	-	-	37,342,941
Ամորտիզացված արժեքով չափվող հաճախորդներին տրված վարկեր	11	1-ին փուլ	34,444,558	37,077,442	3,618,987		75,140,987
Խոշոր բիզնես վարկեր		1-ին փուլ	-	-	-	-	-
		2-րդ փուլ	-	-	-	4,807,300	4,807,300
		3-րդ փուլ	-	-	-	-	-
Պարտքային ներդրումային արժեթղթեր	12						
- Իրական արժեքով՝ այլ համապարփակ ֆինանսական արդյունքի միջոցով չափվող		1-ին փուլ	26,646,948	96,210,203	-	-	122,857,151
- Ամորտիզացված արժեքով չափվող		1-ին փուլ	4,016,352	6,531,648	-	-	10,548,000
- Իրական արժեքով՝ այլ համապարփակ ֆինանսական արդյունքի միջոցով չափվող՝ հետգնման պայմանագրերով գրավադրված		1-ին փուլ	-	7,927,279	-	-	7,927,279
Այլ ֆինանսական ակտիվներ		1-ին փուլ	500,545	280,653	-	-	781,198
		2-րդ փուլ	-	-	2,895	-	2,895
	16	3-րդ փուլ	-	-	-	4,764	4,764
Չօգտագործված փոխատվության հանձնառություններ	23	1-ին փուլ	-	14,457,798	-	-	14,457,798
Երաշխավորություններ	23	1-ին փուլ	-	8,494,788	-	-	8,494,788
Ընդամենը			69,261,349	232,925,492	3,621,882	4,812,064	310,620,787

(հազար ՀՀ դրամ)

Հաճախորդներին տրված վարկերի արժեզրկման գծով պահուստի վերաբերյալ տեղեկատվությունը ներկայացված է Ծանոթագրություն 11-ում:

Ֆինանսական երաշխավորությունները, ակրեդիտիվները և փոխատվության հանձնառությունները գնահատվում են և ակնկալվող պարտքային կորուստների գծով պահուստը հաշվարկվում նույն ձևով ինչպես և վարկերի համար:

Հետևյալ աղյուսակներում ներկայացված է Բանկի պարտքային ռիսկին ենթարկվածությունը հաշվեկշռային արժեքներով՝ ըստ աշխարհագրական տարածքների 2024թ. դեկտեմբերի 31-ի և 2023թ. դեկտեմբերի 31-ի դրությամբ

	31 դեկտեմբերի 2024թ.			
	Հայաստան	ՏՀԶԿ անդամ չհանդիսացող այլ երկրներ	ՏՀԶԿ անդամ երկրներ	Ընդամենը
Ակտիվներ				
Դրամական միջոցներ և դրանց համարժեքներ	27,629,231	10,579,728	1,139,667	39,348,626
Առևտրային արժեթղթեր	943,498	-	-	943,498
Պահանջներ բանկերի նկատմամբ	27,449,915	2,394,073	11,489,806	41,333,795
Ածանցյալ ֆինանսական ակտիվներ	-	2,585	-	2,586
Հակադարձ հետզնման պայմանագրերի գծով դեբիտորական պարտքեր	19,925,584	-	-	19,925,584
Հաճախորդներին տրված վարկեր և փոխատվություններ	280,223,329	30,608,210	257,574	311,089,113
Ներդրումային արժեթղթեր	55,197,547	204,111	29,150,438	84,552,096
Հետզնման պայմանագրերով գրավադրված արժեթղթեր	63,362,767	-	-	63,362,767
Այլ ֆինանսական ակտիվներ	289,184	774	508,393	798,351
	475,021,056	43,789,482	42,545,878	561,356,416
Պարտավորություններ				
Պարտավորություններ բանկերի նկատմամբ	215,301	450,426	27	665,754
Ածանցյալ ֆինանսական պարտավորություններ	205	67,450	-	67,655
Հետզնման պայմանագրերի գծով կրեդիտորական պարտքեր	59,961,214	-	-	59,961,214
Պարտավորություններ հաճախորդների նկատմամբ	278,713,917	67,206,191	9,185,218	355,105,326
Թողարկված պարտքային արժեթղթեր	22,121,038	1,798,635	250,072	24,169,745
Այլ փոխառու միջոցներ	36,544,383	-	764,282	37,308,665
Վարձակալության գծով պարտավորություններ	1,775,864	38,028	-	1,813,892
Այլ ֆինանսական պարտավորություններ	2,895,659	8,687	52,582	2,956,928
	402,227,581	69,569,416	10,252,182	482,049,179
Զուտ ակտիվներ/(պարտավորություններ)	72,793,475	(25,779,934)	32,293,696	79,307,237

	31 դեկտեմբերի 2023թ.			
	Հայաստան	ՏՀԶԿ անդամ չհանդիսացող այլ երկրներ	ՏՀԶԿ անդամ երկրներ	Ընդամենը
Ակտիվներ				
Դրամական միջոցներ և դրանց համարժեքներ	21,553,209	12,647,552	3,013,545	37,214,306
Առևտրային արժեթղթեր	970,372	-	-	970,372
Պահանջներ բանկերի նկատմամբ	29,509,602	2,460,358	5,348,480	37,318,440
Ածանցյալ ֆինանսական ակտիվներ	581	72,065	-	72,646
Հակադարձ հետզնման պայմանագրերի գծով դեբիտորական պարտքեր	7,400,589	-	-	7,400,589
Հաճախորդներին տրված վարկեր և փոխատվություններ	229,916,215	34,745,767	161,952	264,823,935
Ներդրումային արժեթղթեր	99,338,173	1,212,941	32,924,374	133,475,489
Հետզնման պայմանագրերով գրավադրված արժեթղթեր	7,927,279	-	-	7,927,279
Այլ ֆինանսական ակտիվներ	517,321	847	242,326	760,494
	397,133,341	51,139,530	41,690,677	489,963,550
Պարտավորություններ				
Պարտավորություններ բանկերի նկատմամբ	173,228	7,491	61,606	242,325
Ածանցյալ ֆինանսական պարտավորություններ	-	31,110	-	31,110
Հետզնման պայմանագրերի գծով կրեդիտորական պարտքեր	7,739,916	-	-	7,739,916
Պարտավորություններ հաճախորդների նկատմամբ	279,843,246	66,029,504	9,570,632	355,443,382
Թողարկված պարտքային արժեթղթեր	18,125,307	1,691,969	550,072	20,367,348
Այլ փոխառու միջոցներ	35,377,696	-	1,874,051	37,251,747
Ստորադաս փոխառություններ	-	-	-	-
Վարձակալության գծով պարտավորություններ	1,894,332	48,481	-	1,942,813
Այլ ֆինանսական պարտավորություններ	2,507,043	24,300	-	2,531,343
	345,660,768	67,832,855	12,056,362	425,549,984
Զուտ ակտիվներ/(պարտավորություններ)	51,472,573	(16,693,325)	29,634,315	64,413,566

(հազար ՀՀ դրամ)

Իրացվելիության ռիսկ և ֆինանսավորման կառավարում

Իրացվելիության ռիսկը ենթադրում է, որ Բանկը չի կարողանա կատարել իր պարտականությունները սահմանված ժամկետներում սովորական կամ չկանխատեսված իրավիճակներում: Այդ ռիսկը սահմանափակելու համար ղեկավարությունն ապահովել է ֆինանսավորման տարբեր աղբյուրների առկայություն՝ ի յուրմե արդեն իսկ գոյություն ունեցող բանկային ավանդների հիմնական բազայի: Ղեկավարությունը կառավարում է ակտիվները՝ հաշվի առնելով իրացվելիությունը, վերահսկում է ապագա դրամական հոսքերը և իրացվելիությունն օրական կտրվածքով: Այդ գործընթացը ներառում է ակնկալվող դրամական միջոցների և բարձրակարգ գրավի առկայություն գնահատումը, որն անհրաժեշտության դեպքում կարող է օգտագործվել լրացուցիչ ֆինանսավորում ապահովելու համար:

Բանկը պահում է բարձր իրացվելի և բազմաբնույթ ակտիվների պորտֆել, որը կարող է հեշտությամբ իրացվել դրամական հոսքերի չկանխատեսված ընդհատման դեպքում: Բացի այդ, Բանկը ՀՀ ԿԲ-ում ունի պարտադիր նվազագույն պահուստ ՀՀ դրամով պարտավորությունների 4%-ի, ՀՀ դրամով՝ արտարժույթով արտահայտված պարտավորությունների 6%-ի և արտարժույթով պարտավորությունների 12%-ի չափով պահուստ: Իրացվելիության ռիսկը գնահատվում և կառավարվում է տարբեր սցենարների շրջանակում՝ հաշվի առնելով շուկայի հետ ընդհանրապես և Բանկի հետ մասնավորապես կապված սթրեսային գործոնները:

Բանկի իրացվելիության կառավարումը պահանջում է հաշվի առնել իրացվելի ակտիվների այն մակարդակը, որն անհրաժեշտ է պարտավորությունները սահմանված ժամկետներում կատարելու համար, ապահովել ֆինանսավորման տարբեր աղբյուրների հասանելիությունը, անկանխատեսելի հանգամանքներում ֆինանսավորման պլանների առկայությունը և վերահսկել հաշվեկշռային իրացվելիության ցուցանիշների համապատասխանությունը կանոնակարգերի պահանջներին: Բանկը հաշվարկում է իրացվելիության ցուցանիշները ՀՀ ԿԲ-ի պահանջների համաձայն: 2024թ. դեկտեմբերի 31-ի և 2023թ. դեկտեմբերի 31-ի դրությամբ այդ ցուցանիշները կազմել են՝

		31 դեկտեմբերի 2024թ., % (Աուդիտի չենթարկված)	31 դեկտեմբերի 2023թ., % (Աուդիտի չենթարկված)
	Սահմանային չափ		
Լ21 – Ընդհանուր իրացվելիություն (բարձր իրացվելի ակտիվներ/Ընդհանուր ակտիվներ)	Նվազագույնը 15%	34.44	44.42
Լ22 – Ընթացիկ իրացվելիություն (բարձր իրացվելի ակտիվներ/ցապահանջ պարտավորություններ)	Նվազագույնը 60%	101.31	114.60

Ֆինանսական պարտավորությունների վերլուծությունն ըստ միջևև մարումը մնացած ժամկետների

Ստորև ներկայացվում է 2024թ. դեկտեմբերի 31-ի և 2023թ. դեկտեմբերի 31-ի դրությամբ Բանկի ֆինանսական պարտավորությունների ժամկետայնության վերլուծությունը՝ հիմք ընդունելով պայմանագրային չգեղջված մարման պարտականություններ: Այդ պարտավորությունների պայմանագրային մարման ժամկետները ներկայացված են Ծանոթագրություն 33-ում: Պարտավորությունները, որոնք ենթակա են ցապահանջ մարման, դասակարգվում են այնպես, ինչպես եթե մարման պահանջը ներկայացված լիներ ամենավաղ հնարավոր ամսաթվով: Սակայն, Բանկն ակնկալում է, որ շատ հաճախորդներ չեն պահանջի մարումն այն ամենավաղ հնարավոր ամսաթվին, որին Բանկը պարտավորված կլինի կատարել վճարումը, և այդուսակը չի արտացոլում ակնկալվող դրամական հոսքերը, որոնք նշված են նախորդ ժամանակաշրջանների ավանդների պահպանման տեղեկատվությունում:

	31 դեկտեմբերի 2024թ.						
	Ցապահանջ և միջևև 1 ամիս	1-3 ամիս	3-12 ամիս	1-5 տարի	5 տարուց ավելի	Ընդամենը	Հաշվեկշռային արժեք
Ֆինանսական պարտավորություններ							
Պարտավորություններ բանկերի նկատմամբ	606,270	-	-	-	59,484	665,754	665,754
Հետգնման պայմանագրերի գծով կրեդիտորական պարտքեր	59,990,964	-	-	-	-	59,990,964	59,961,214
Պարտավորություններ հաճախորդների նկատմամբ	170,033,163	36,085,830	91,365,911	70,465,559	598,483	368,548,945	355,105,326
Թողարկված պարտքային արժեթղթեր	0	0	10,931,710	15,948,400	0	26,880,110	24,169,744

(հազար ՀՀ դրամ)

Այլ փոխառու միջոցներ	652,068	491,730	4,267,518	22,193,771	20,458,031	48,063,118	37,308,664
Վարձակալության գծով պարտավորություններ	67,042	132,305	526,723	1,835,723	753,095	3,314,887	1,813,892
Ընդամենը չզեղչված ֆինանսական պարտավորություններ	231,349,507	36,709,864	107,091,862	110,443,452	21,869,093	507,463,778	479,024,594
Հանձնառություններ և պայմանական պարտավորություններ	23,998,948	-	-	-	-	23,998,948	23,998,948
Ածանցյալ ֆինանսական պարտավորություններ	592,768	-	-	-	-	592,768	592,768

31 դեկտեմբերի 2023թ.

Ֆինանսական պարտավորություններ	Ցայահանջ և մինչև 1 ամիս				5 տարուց ավելի	Ընդամենը	Հաշվեկշռային արժեք
	1-3 ամիս	3-12 ամիս	1-5 տարի				
Պարտավորություններ բանկերի նկատմամբ	120,006	65,274	0	0	60,719	245,999	242,325
Հետգնման պայմանագրերի գծով կրեդիտորական պարտքեր	7,747,772					7,747,772	7,739,916
Պարտավորություններ հաճախորդների նկատմամբ	176,652,300	22,693,824	94,519,896	69,189,924	1,532,304	364,588,248	355,443,382
Թողարկված պարտքային արժեթղթեր	-	-	13,036,383	8,329,608	-	21,365,991	20,367,348
Այլ փոխառու միջոցներ	1,320,882	212,672	3,165,527	17,975,344	25,976,607	48,651,032	37,251,747
Վարձակալության գծով պարտավորություններ	71,841	138,932	577,317	1,856,177	809,737	3,454,004	1,942,813
Ընդամենը չզեղչված ֆինանսական պարտավորություններ	185,912,801	23,110,702	111,299,123	97,351,053	28,379,367	446,053,046	422,987,531
Հանձնառություններ և պայմանական պարտավորություններ	22,952,586	-	-	-	-	22,952,586	22,952,586
Ածանցյալ ֆինանսական պարտավորություններ	1,776,713	-	-	-	-	1,776,713	1,776,713

Շուկայական ռիսկ

Շուկայական ռիսկը ֆինանսական գործիքի իրական արժեքի կամ ապագա դրամական հոսքերի տատանման ռիսկն է շուկայական փոփոխականների, մասնավորապես, տոկոսադրույքների և արտարժույթի փոփոխության հետևանքով: Բանկը շուկայական ռիսկին ենթարկվածությունը դասակարգում է առևտրային և ոչ առևտրային պորտֆելների: Ոչ առևտրային պորտֆելը կառավարվում և վերահսկվում է զգայնության վերլուծության միջոցով:

Տոկոսադրույքի ռիսկ

Տոկոսադրույքի ռիսկը Բանկի ֆինանսական գործիքների ապագա դրամական հոսքերի կամ դրանց իրական արժեքի հնարավոր փոփոխության ռիսկն է տոկոսադրույքների փոփոխության հետևանքով: Բանկի Խորհուրդը սահմանել է տոկոսադրույքների ճեղքվածքների չափը որոշված ժամկետների համար: Դիրքերը վերահսկվում են օրական կտրվածքով:

Միջին արդյունավետ տոկոսադրույքներ

Ստորև բերվող աղյուսակում ներկայացված են տոկոսաբեր ակտիվների և տոկոսակիր պարտավորությունների միջին արդյունավետ տոկոսադրույքները 2024թ. դեկտեմբերի 31-ի և 2023թ. դեկտեմբերի 31-ի դրությամբ: Տոկոսադրույքներն իրենցից ներկայացնում են այդ ակտիվների և պարտավորությունների մինչև մարման ժամկետն ընկած ժամանակահատվածի մոտավոր եկամտաբերությունը:

Տոկոսաբեր ակտիվներ	2024թ. դեկտեմբերի 31			2023թ. դեկտեմբերի 31		
	Միջին արդյունավետ տոկոսադրույք, %			Միջին արդյունավետ տոկոսադրույք, %		
	ՀՀ դրամ	ԱՄՆ դոլար	Այլ արտարժույթ	ՀՀ դրամ	ԱՄՆ դոլար	Այլ արտարժույթ
Դրամական միջոցներ և դրանց համարժեքներ	-	-	0.01%-0.5%	-	-	0.45%-0.75%
Առևտրային արժեթղթեր	7.33%	-	-	7.49%	-	-
Պահանջներ բանկերի նկատմամբ	-	8.27%	3.40%	-	4.83%	3.54%

(հազար ՀՀ դրամ)

	2024թ. դեկտեմբերի 31			2023թ. դեկտեմբերի 31		
	Միջին արդյունավետ տոկոսադրույք, %			Միջին արդյունավետ տոկոսադրույք, %		
	ՀՀ դրամ	ԱՄՆ դոլար	Այլ արտարժույթ	ՀՀ դրամ	ԱՄՆ դոլար	Այլ արտարժույթ
Հակադարձ հետզնման պայմանագրերի գծով դեբիտորական պարտքեր	8.09%	5.02%	3.81%	10.58%		
Հաճախորդներին տրված վարկեր և փոխատվություններ	14.43%	8.26%	7.42%	14.28%	8.56%	7.26%
Ներդրումային արժեթղթեր	10.37%	4.88%	2.95%	9.62%	5.14%	3.14%
Հետզնման պայմանագրերով գրավադրված ներդրումային արժեթղթեր	10.45%	-	-	10.16%	-	-
Տոկոսակիր պարտավորություններ						
Պարտավորություններ բանկերի նկատմամբ	-	-	-	-	-	6.24%
Հետզնման պայմանագրերի գծով կրեդիտորական պարտքեր	7.56%	-	-	9.43%	4.00%	3.13%
Պարտավորություններ հաճախորդների նկատմամբ						
- Հաճախորդների ժամկետային ավանդներ	9.92%	4.21%	1.94%	9.84%	3.58%	1.92%
- Հաճախորդների ընթացիկ հաշիվներ	1.00%	0.17%	0.10%	1.37%	0.14%	0.01%
Թողարկված պարտքային արժեթղթեր	10.25%	4.20%	-	10.09%	4.33%	-
Ստորադաս փոխառություններ	-	-	-	-	-	-
Այլ փոխառու միջոցներ	6.45%	-	-	6.54%	-	-
Վարձակալության գծով պարտավորություններ	13.90%	-	-	12.82%	-	-

Արժույթային ռիսկ

Բանկն ունի մի շարք արտարժույթներով արտահայտված ակտիվներ և պարտավորություններ:

Արժույթային ռիսկը ֆինանսական գործիքի իրական արժեքի կամ ապագա դրամական հոսքերի տատանման ռիսկն է արտարժույթի փոխարժեքների փոփոխությունների հետևանքով: Թեև Բանկը հեջավորում է իր ենթարկվածությունն արժույթային ռիսկին, սակայն այս գործառնությունները չեն որակվում որպես հեջավորման փոփոխարժեքներով: ՖՀՄՍ ֆինանսական հաշվետվությունների ստանդարտների պահանջների համաձայն:

Ստորև բերվող աղյուսակում ներկայացված է ֆինանսական ակտիվների և պարտավորությունների կառուցվածքն ըստ արտարժույթների 2024թ. դեկտեմբերի 31-ի դրությամբ:

	ՀՀ դրամ	ԱՄՆ դոլար	Եվրո	Այլ արտարժույթ*	Ընդամենը
Ակտիվներ					
Դրամական միջոցներ և դրանց համարժեքներ	21,980,001	5,443,432	1,894,851	10,030,342	39,348,626
Առևտրային արժեթղթեր	943,498	-	-	-	943,498
Պահանջներ բանկերի նկատմամբ	4,255,817	24,730,622	12,337,713	9,643	41,333,794
Հակադարձ հետզնման պայմանագրեր	17,913,535	1,597,480	414,569	-	19,925,584
Հաճախորդներին տրված վարկեր և փոխատվություններ	210,294,812	89,228,310	11,565,909	82	311,089,113
Ներդրումային արժեթղթեր	43,753,644	28,087,466	12,506,875	204,111	84,552,096
Ներդրումային արժեթղթեր/ Հետզնման պայմանագրերով գրավադրված արժեթղթեր	63,362,767	-	-	-	63,362,767
Այլ ֆինանսական ակտիվներ	212,182	456,172	149,962	121	818,437
Ընդամենը ակտիվներ	362,716,256	149,543,482	38,869,879	10,244,299	561,373,916
Պարտավորություններ					
Պարտավորություններ բանկերի նկատմամբ	76,875	562,661	22,858	3,360	665,754
Հետզնման պայմանագրերի գծով կրեդիտորական պարտքեր	59,961,214	0	0	0	59,961,214
Պարտավորություններ հաճախորդների նկատմամբ	173,724,250	131,132,748	38,845,806	11,402,522	355,105,326
Թողարկված պարտքային արժեթղթեր	10,186,864	13,982,881	-	-	24,169,745
Այլ փոխառու միջոցներ	37,308,665	-	-	-	37,308,665

(հազար ՀՀ դրամ)

Ստորադաս փոխառություններ	-	-	-	-	-
Այլ պարտավորություններ	2,944,910	5,400	6,547	71	2,956,928
Ընդամենը	284,202,778	145,683,690	38,875,211	11,405,953	480,167,632
պարտավորություններ					
Արտահաշվեկշիռ					
Ածանցյալ գործիքների ազդեցությունը (արժույթային սվոփ)	(204)	(29,123)	0	0	(35,742)
Զուտ դիրքը	78,513,274	3,830,669	(5,332)	(1,161,654)	81,170,542

* Այլ արտարժույթը ներառում է ռուսական ռուբլով և ԱՄԷ դիրհամով մնացորդները:

Ստորև բերվող աղյուսակում ներկայացված է ֆինանսական ակտիվների և պարտավորությունների կառուցվածքն ըստ արտարժույթների 2023թ. դեկտեմբերի 31-ի դրությամբ:

	ՀՀ դրամ	ԱՄՆ դոլար	Եվրո	Այլ արտարժույթ*	Ընդամենը
Ակտիվներ					
Դրամական միջոցներ և դրանց համարժեքներ	15,533,648	5,969,389	3,513,307	12,197,962	37,214,306
Առևտրային արժեթղթեր	970,372	-	-	-	970,372
Պահանջներ բանկերի նկատմամբ	3,079,747	24,242,355	9,547,954	448,384	37,318,440
Հակադարձ հետզման պայմանագրերի գծով դեբիտորական պարտքեր	7,400,589	-	-	-	7,400,589
Հաճախորդներին տրված վարկեր և փոխատվություններ	161,892,504	90,051,192	12,880,239	-	264,823,935
Ներդրումային արժեթղթեր	88,529,536	35,891,647	9,054,306	-	133,475,489
Ներդրումային արժեթղթեր/ Հետզման պայմանագրերով գրավադրված արժեթղթեր	7,927,279	-	-	-	7,927,279
Այլ ակտիվներ	160,218	399,101	225,014	4,524	788,857
Ընդամենը ակտիվներ	285,493,893	156,553,684	35,220,820	12,650,870	489,919,267
Պարտավորություններ					
Պարտավորություններ բանկերի նկատմամբ	52,438	121,458	66,444	1,985	242,325
Հետզման պայմանագրերի գծով կրեդիտորական պարտքեր	7,739,916	-	-	-	7,739,916
Պարտավորություններ հաճախորդների նկատմամբ	167,363,082	139,847,150	35,262,437	12,970,713	355,443,382
Թողարկված պարտքային արժեթղթեր	8,131,239	12,236,109	-	-	20,367,348
Այլ փոխառու միջոցներ	37,251,747	-	-	-	37,251,747
Ստորադաս փոխառություններ	-	-	-	-	0
Այլ պարտավորություններ	2,528,400	1,420	1,440	86	2,531,346
Ընդամենը պարտավորություններ	223,066,822	152,206,137	35,330,321	12,972,784	423,576,064
Արտահաշվեկշիռ					
Ածանցյալ գործիքների ազդեցությունը (արժույթային սվոփ)	-	1,700,388	201,555	(1,860,407)	41,536
Զուտ դիրքը	62,427,071	6,047,935	92,054	(2,182,321)	66,384,739

* Այլ արտարժույթը ներառում է ռուսական ռուբլով և ԱՄԷ դիրհամով մնացորդները:

Ստորև աղյուսակում ներկայացված 2024թ. դեկտեմբերի 31-ի և 2023թ. դեկտեմբերի 31-ի դրությամբ ՀՀ դրամի փոխարժեքի նվազումը հետևյալ արտարժույթների նկատմամբ կավելացներ (կնվազեցներ) սեփական կապիտալը և շահույթը կամ վնասը ստորև ներկայացված գումարների չափով: Վերլուծությունն իրականացնելիս հաշվի չեն առնվել հարկերը և հիմք են ընդունվել արտարժույթների փոխարժեքների փոփոխությունները, որոնք Բանկը դիտարկում է որպես ողջամտորեն հնարավոր հաշվետու ժամանակաշրջանի վերջի դրությամբ: Վերլուծությունը ենթադրում է, որ մյուս բոլոր փոփոխականները, մասնավորապես տոկոսադրույքները, կմնան անփոփոխ:

	2024թ. դեկտեմբերի 31	2023թ. դեկտեմբերի 31
ՀՀ դրամի նկատմամբ ԱՄՆ դոլարի փոխարժեքի աճ 10%-ով	566,921	604,794
ՀՀ դրամի նկատմամբ Եվրոյի փոխարժեքի աճ 10%-ով	40,924	9,205
ՀՀ դրամի նկատմամբ այլ արտարժույթների փոխարժեքի աճ 10%-ով	(117,138)	(218,232)

2024թ. դեկտեմբերի 31 և 2023թ. դեկտեմբերի 31-ի դրությամբ ՀՀ դրամի փոխարժեքի աճը վերոնշյալ արտարժույթների նկատմամբ կունենար գումարային առումով նույն, սակայն հակառակ ազդեցությունը վերը նշված գումարների վրա՝ ելնելով այն ենթադրությունից, որ մյուս բոլոր փոփոխականները կմնան անփոփոխ:

(հազար ՀՀ դրամ)

Գործառնական ռիսկ

Գործառնական ռիսկի կառավարման համար հսկողության մեխանիզմի մշակման և ներդրման համար պատասխանատու է Բանկի Վարչությունը: Գործառնական ռիսկը համակարգի խափանման, աշխատակազմի կողմից թույլ տրված սխալների, խարդախությունների կամ արտաքին գործոնների հետևանքով հնարավոր կորուստի ռիսկն է: Երբ ներքին վերահսկողության համակարգը դադարում է գործել, գործառնական ռիսկերը կարող են վնաս հասցնել համբավին, հանգեցնել իրավական հետևանքների կամ ֆինանսական վնասների: Բանկը չի ակնկալում վերացնել բոլոր գործառնական ռիսկերը, սակայն ներքին հսկողության համակարգի օգնությամբ և հնարավոր ռիսկերի հետ կապված համապատասխան քայլեր ձեռնարկելու միջոցով Բանկը կարող է կառավարել այդ ռիսկերը: Ներքին հսկողության համակարգը նախատեսում է պարտականությունների տարանջատում, մուտքի թույլատվության և հաստատման ընթացակարգեր, անձնակազմի վերապատրաստում և գնահատում, այդ թվում՝ ներքին աուդիտի գործառնական օգտագործումը:

Գործառնական ռիսկերի կառավարումն իրականացվում է հստակ և փաստաթղթավորված կերպով բոլոր բիզնես գործընթացների համար վերջիններս կանոնակարգող ներքին իրավական ակտերի, բոլոր գործընթացների և գործառնականությունների համար սահմանված համապատասխան սահմանաչափերի և բոլոր գործընթացների կրկնակի ստուգման մեխանիզմի միջոցով: Գործառնական ռիսկի կառավարման գործընթացը նկարագրված է ստորև:

Իրավական ռիսկ. Բանկի բոլոր ստանդարտ պայմանագրերի օրինակելի ձևերը մշակվում են Բանկի Իրավաբանական վարչության կողմից համապատասխան ստորաբաժանումների հետ համագործակցության միջոցով և հաստատվում են Բանկի Վարչության կողմից: Բանկի ամենօրյա գործունեության ընթացքում Բանկի և երրորդ անձանց հետ հարաբերությունները կարգավորող ոչ ստանդարտ պայմանագրերի կիրառումը թույլատրվում է միայն այդ պայմանագրերի վերաբերյալ Բանկի Իրավաբանական վարչության կողմից համապատասխան եզրակացությունը ստանալու դեպքում:

Տեղեկատվական տեխնոլոգիաների հետ կապված ռիսկերը կառավարվում են ներքին իրավական ակտերի պահանջներին համապատասխան:

Գործընթացի հետ կապված ռիսկի նվազեցման համար կիրառվում են հետևյալ մեխանիզմները.

- ▶ բոլոր բիզնես գործընթացները կանոնակարգում ներքին իրավական ակտերի միջոցով,
- ▶ Բանկի ակտիվների և կենսական նշանակության փաստաթղթերի (այդ թվում՝ վարկային պայմանագիր) ֆիզիկական պաշտպանվածություն,
- ▶ սահմանաչափերի սահմանում և պահպանում,
- ▶ գույքի և գրառումների պահպանում,
- ▶ տվյալների գրանցամատյանների վարում և արխիվացում,
- ▶ գործարքների գրանցման ժամանակ կրկնակի հսկողության համակարգի կիրառում:

Ներքին աուդիտը պարբերաբար գնահատում է Բանկի ներքին հսկողության համակարգի արդյունավետությունը և Բանկի ռիսկերին արձագանքելու կարողությունը և վերահսկում է Բանկի գործունեությունը և գործառնական ռիսկերը:

Բանկի՝ ստանդարտներին համապատասխանությունը ուղեկցվում է ներքին աուդիտի կողմից իրականացվող պարբերական դիտարկումներով: Ներքին աուդիտի դիտարկումների արդյունքները քննարկվում են Բանկի ղեկավարության այն ներկայացուցչի հետ, որին դրանք վերաբերում են: Դիտարկումների ամփոփագրերը ներկայացվում են Խորհրդին:

Փոխանցված ֆինանսական ակտիվներ, որոնք չեն ապաճանաչվում ամբողջական ծավալով

Հետգնման պայմանագրեր

Հետգնման պայմանագրերի շրջանակում վաճառված արժեթղթերը փոխանցվում են երրորդ կողմին, և Բանկը ստանում է դրամական միջոցներ կամ այլ ֆինանսական ակտիվներ դրա դիմաց: Եթե արժեթղթերի արժեքն աճում է կամ նվազում է, Բանկը կարող է որոշակի հանգամանքներում պահանջել կամ Բանկից կարող է պահանջվել լրացուցիչ գրավ դրամական միջոցների տեսքով: Բանկը որոշել է, որ պահպանում է այդ արժեթղթերի հետ կապված, ըստ Էուրոյան, բոլոր ռիսկերը և հատույցները, որոնք ներառում են պարտքային, շուկայական, երկրի և գործառնական ռիսկերը և, այդ իսկ պատճառով, չի ապաճանաչել դրանք: Ստացված դրամական միջոցները ճանաչվում են որպես ֆինանսական պարտավորություն:

Ֆինանսական գործիքների հաշվանցում

Ստորև բերվող աղյուսակներում ներկայացված են ֆինանսական վիճակի մասին հաշվետվությունում ֆինանսական պարտավորությունների դիմաց հաշվանցված ֆինանսական ակտիվները, ինչպես նաև հաշվանցման իրագործելի գլխավոր պայմանագրերի և նմանատիպ պայմանագրերի ազդեցությունը, որոնք չեն հանգեցնում հաշվանցման ֆինանսական վիճակի մասին հաշվետվությունում:

(հազար ՀՀ դրամ)

Ստորև բերվող աղյուսակներում ներկայացված են ֆինանսական ակտիվները և ֆինանսական պարտավորությունները, որոնք ենթակա են հաշվանցման, հանդիսանում են իրավաբանորեն ամրագրված հաշվանցման գլխավոր պայմանագրի կամ համանման գործիքներին վերաբերող նմանատիպ պայմանագրերի առարկա: Վերը նշված պայմանագրերը չեն բավարարում ֆինանսական վիճակի մասին հաշվետվությունում հաշվանցման պայմանները: Պատճառն այն է, որ այդ պայմանագրերը տալիս են ճանաչված գումարները հաշվանցելու իրավունք, որն իրագործելի է միայն Բանկի կամ պայմանագրային կողմերի կողմից պարտագանցում կատարելու, անվճարունակ դառնալու կամ սնանկանալու դեպքում: Բացի այդ Բանկը և վերջինիս պայմանագրային կողմերը մտադիր չեն հաշվարկն իրականացնել զուտ հիմունքով կամ իրացնել ակտիվը և մարել պարտավորությունը միաժամանակ:

31 դեկտեմբերի 2024թ..	Ճանաչված ֆինանսական ակտիվների համախառն գումարներ	Ֆին. վիճակի մասին հաշվետվությունում հաշվանցված՝ ճանաչված ֆին. պարտավորության համախառն գումար	Ֆին. վիճակի մասին հաշվետվությունում ճանաչված ֆին. ակտիվների զուտ գումար	Ֆինանսական վիճակի մասին հաշվետվու-թյունում չհաշվանցված գումարներ	Ոչ դրամական միջոցներով սպահովված	Չուտ գումար
				Ֆինանսական գործիքներ		
Հակադարձ հետզնման պայմանագրեր բանկերի հետ	1,619,787	-	1,619,787	1,619,787	-	-
Հակադարձ հետզնման պայմանագրեր ֆինանսական կազմակերպությունների հետ	18,305,797	-	18,305,797	18,305,797	-	-
Ընդամենը ֆինանսական ակտիվներ	19,925,584	-	19,925,584	19,925,584	-	-
Հետզնման պայմանագրեր ՀՀ ԿԲ-ի հետ	(45,063,031)	-	(45,063,031)	(45,063,031)	-	-
Հետզնման պայմանագրեր բանկերի հետ	(14,898,183)	-	(14,898,183)	(14,898,183)	-	-
Ընդամենը ֆինանսական պարտավորություններ	(59,961,214)	-	(59,961,214)	(59,961,214)	-	-

31 դեկտեմբերի 2023թ.	Ճանաչված ֆինանսական ակտիվների համախառն գումարներ	Ֆին. վիճակի մասին հաշվետվությունում հաշվանցված՝ ճանաչված ֆին. պարտավորության համախառն գումար	Ֆին. վիճակի մասին հաշվետվությունում ճանաչված ֆին. ակտիվների զուտ գումար	Ֆինանսական վիճակի մասին հաշվետվությունում չհաշվանցված գումարներ	Ոչ դրամական միջոցներով սպահովված	Չուտ գումար
				Ֆինանսական գործիքներ		
Հակադարձ հետզնման պայմանագրեր ֆինանսական կազմակերպությունների հետ	7,400,589	-	7,400,589	(7,400,589)	-	-
Ընդամենը ֆինանսական ակտիվներ	7,400,589	-	7,400,589	(7,400,589)	-	-
Հետզնման պայմանագրեր ՀՀ ԿԲ-ի հետ	(3,933,642)	-	(3,933,642)	(3,933,642)	-	-
Հետզնման պայմանագրեր ֆինանսական կազմակերպությունների հետ	(3,806,274)	-	(3,806,274)	(3,806,274)	-	-
Ընդամենը ֆինանսական պարտավորություններ	(7,739,916)	-	(7,739,916)	(7,739,916)	-	-

32. Իրական արժեքի չափում

Իրական արժեքի չափման ընթացակարգեր

Բանկի ղեկավարությունը սահմանում է իրական արժեքի պարբերաբար չափման քաղաքականություն և ընթացակարգեր, օրինակ՝ առևտրային և իրական արժեքով՝ այլ համապարփակ ֆինանսական արդյունքի միջոցով չափվող արժեթղթերի, ածանցյալ գործիքների համար, և իրական արժեքի ոչ պարբերաբար չափման քաղաքականություն և ընթացակարգեր, օրինակ՝ բռնագանձված ակտիվների համար:

Արտաքին անկախ գնահատողները ներգրավվում են նշանակալի ակտիվների, օրինակ՝ անշարժ գույքի և բռնագանձված գույքի գնահատման համար: Անկախ գնահատողների ներգրավումը որոշվում է հորիզոնի կողմից յուրաքանչյուր տարի:

Յուրաքանչյուր հաշվետու ամսաթվին ղեկավարությունը վերլուծում է այն ակտիվների և պարտավորություններ արժեքների փոփոխությունները, որոնք ենթակա են վերագնահատման Բանկի հաշվապահական հաշվառման քաղաքականության համաձայն: Այդ վերլուծության համար ճշտվում են հիմնական ելակետային տվյալները, որոնք կիրառվել են նախորդ գնահատման ժամանակ՝ համադրելով գնահատման հաշվարկի տեղեկատվությունը պայմանագրերի և այլ համապատասխան փաստաթղթերի տվյալների հետ: Ղեկավարությունը Բանկի անկախ գնահատողների հետ միասին համեմատում է նաև յուրաքանչյուր ակտիվի և պարտավորության իրական արժեքի յուրաքանչյուր փոփոխությունը համապատասխան արտաքին աղբյուրների տվյալների հետ՝ որոշելու համար այդ փոփոխության հիմնավորված լինելը:

(հազար ՀՀ դրամ)

Ֆինանսական վիճակի մասին հաշվետվությունում իրական արժեքով չափվող ֆինանսական և ոչ ֆինանսական ակտիվները և պարտավորությունները ներկայացված են ստորև: Այս հիերարխիայի շրջանակում ֆինանսական և ոչ ֆինանսական ակտիվները և պարտավորությունները դասվում են երեք մակարդակների՝ հիմք ընդունելով դրանց իրական արժեքի չափման ժամանակ օգտագործված ելակետային տվյալների նշանակալիությունը: Իրական արժեքի հիերարխիան ունի հետևյալ երեք մակարդակները՝

- ▶ 1-ին մակարդակ. նույն գործիքների համար գործող շուկայում գնանշված գները (չճշգրտված):
- ▶ 2-րդ մակարդակ. 1-ին մակարդակում ներառված գնանշված գներից տարբեր ելակետային տվյալները, որոնք դիտելի են կամ ուղղակիորեն (այսինքն՝ որպես գներ), կամ անուղղակիորեն (այսինքն՝ գներից ստացվող):
- ▶ 3-րդ մակարդակ. ակտիվների և պարտավորությունների ելակետային տվյալներ, որոնք հիմնված չեն դիտելի շուկայական տվյալների (ոչ դիտելի ելակետային տվյալներ):

Իրական արժեքով չափվող ֆինանսական գործիքներ

Ստորև բերված աղյուսակներում ներկայացնում է ֆինանսական ակտիվների և պարտավորությունների իրական արժեքը, որոնք չեն չափվում իրական արժեքով ֆինանսական վիճակի մասին հաշվետվությունում, և դրանց վերլուծությունն իրական արժեքի հիերարխիայի համապատասխան մակարդակների կտրվածքով:

	31 դեկտեմբերի 2024թ.				
	1-ին մակարդակ	2-րդ մակարդակ	3-րդ մակարդակ	Ընդամենը իրական արժեք	Ընդամենը հաշվեկշռային արժեք
Ֆինանսական ակտիվներ					
Հակադարձ հետգնման պայմանագրերի գծով դեբիտորական պարտքեր	-	-	20,810,626	20,810,626	19,925,584
Հաճախորդներին տրված վարկեր և փոխատվություններ	-	-	294,269,001	294,269,001	311,089,113
Ամորտիզացված արժեքով չափվող ներդրումային արժեթղթեր	1,979,904	4,565,050	-	6,544,954	6,509,858
Ֆինանսական պարտավորություններ					
Պարտավորություններ հաճախորդներին նկատմամբ	-	-	357,348,037	357,348,037	355,105,326
Հետգնման պայմանագրերի գծով կրեդիտորական պարտքեր	-	-	59,961,214	59,961,214	59,961,214
Այլ փոխառու միջոցներ	-	-	35,810,628	35,810,628	37,308,665
Թողարկված պարտքային արժեթղթեր	-	23,842,259	-	23,842,259	24,169,745

	31 դեկտեմբերի 2023թ.				
	1-ին մակարդակ	2-րդ մակարդակ	3-րդ մակարդակ	Ընդամենը իրական արժեք	Ընդամենը հաշվեկշռային արժեք
Ֆինանսական ակտիվներ					
Հակադարձ հետգնման պայմանագրերի գծով դեբիտորական պարտքեր	-	-	7,392,757	7,392,757	7,400,589
Հաճախորդներին տրված վարկեր և փոխատվություններ	-	-	255,031,341	255,031,341	264,823,935
Ամորտիզացված արժեքով չափվող ներդրումային արժեթղթեր	4,015,412	6,532,346	-	10,547,758	10,537,783
Ֆինանսական պարտավորություններ					
Հետգնման պայմանագրերի գծով կրեդիտորական պարտքեր	-	-	7,739,916	7,739,916	7,739,916
Պարտավորություններ հաճախորդներին նկատմամբ	-	-	356,440,970	356,440,970	355,443,382
Այլ փոխառու միջոցներ	-	-	35,744,907	35,744,907	37,251,747
Թողարկված պարտքային արժեթղթեր	-	20,082,581	-	20,082,581	20,367,348

Ակտիվներ, որոնց իրական արժեքը մոտավորապես համապատասխանում է հաշվեկշռային արժեքին

Իրացվելի կամ կարճ ժամկետայնությամբ (երեք ամսից պակաս) ֆինանսական ակտիվների և պարտավորությունների հաշվեկշռային արժեքները մոտավորապես համապատասխանում են դրանց իրական արժեքներին:

Հաճախորդներին տրված վարկեր և փոխատվություններ

(հազար ՀՀ դրամ)

Լողացող տոկոսադրույքով գործիքների իրական արժեքը սովորաբար դրանց հաշվեկշռային արժեքն է: Հաստատուն տոկոսադրույքով գործիքների գնահատված իրական արժեքը հիմնված է գնահատված ապագա դրամական հոսքերի վրա, որոնք Բանկն ակնկալում է ստանալ՝ զեղչված նմանատիպ պարտքային ռիսկով և մինչև մարումը մնացած ժամկետով՝ նոր գործիքների ընթացիկ տոկոսադրույքներով: Կիրառվող զեղչման դրույքները կախված են պայմանագրային կողմի պարտքային ռիսկից և կազմում են տարեկան 4,75%-21,5% (2023թ-ին՝ տարեկան 3%-24%):

Պարտավորություններ հաճախորդների նկատմամբ

Հաստատուն տոկոսադրույքով գործիքների գնահատված իրական արժեքը հիմնված է գնահատված ապագա դրամական հոսքերի վրա, որոնք Բանկն ակնկալում է վճարել՝ զեղչված մինչև մարումը մնացած նմանատիպ ժամկետով և արժույթով նոր գործիքների ընթացիկ տոկոսադրույքներով: Կիրառվող զեղչման դրույքները կախված են ժամկետայնությունից և կազմում են տարեկան 0.5%-10.82% (2023թ-ին՝ տարեկան 3%-10%):

Այլ փոխառու միջոցներ

Լողացող տոկոսադրույքով գործիքների իրական արժեքը որպես կանոն դրանց հաշվեկշռային արժեքն է: Հաստատուն տոկոսադրույքով գործիքների գնահատված իրական արժեքը հիմնված է գնահատված ապագա դրամական հոսքերի վրա, որոնք ակնկալվում են, որ կվճարվեն՝ զեղչված մինչև մարումը մնացած նմանատիպ ժամկետով և արժույթով նոր գործիքների ընթացիկ տոկոսադրույքներով: Կիրառվող զեղչման դրույքները կախված են ժամկետայնությունից և կազմում են տարեկան 4.5%-13% (2023թ-ին՝ տարեկան 4.6%-10.6%):

Իրական արժեքով չափվող ֆինանսական գործիքներ

	31 դեկտեմբերի 2024թ.		
	1-ին մակարդակ	2-րդ մակարդակ	Ընդամենը
Ֆինանսական ակտիվներ			
Առևտրային արժեթղթեր	-	943,498	943,498
Ածանցյալ ֆինանսական ակտիվներ	-	2,586	2,586
Իրական արժեքով՝ այլ համապարփակ ֆինանսական արդյունքների միջոցով չափվող ներդրումային արժեթղթեր	26,177,303	51,864,935	78,042,238
Հետգնման պայմանագրերով գրավադրված իրական արժեքով՝ այլ համապարփակ ֆինանսական արդյունքների միջոցով չափվող ներդրումային արժեթղթեր	-	63,362,767	63,362,767
Ընդամենը	26,177,303	116,173,786	142,351,089
Ֆինանսական պարտավորություններ			
Ածանցյալ ֆինանսական պարտավորություններ	-	67,655	67,655
Չուտ իրական արժեք	26,177,303	116,106,131	142,283,434

	31 դեկտեմբերի 2023թ.		
	1-ին մակարդակ	2-րդ մակարդակ	Ընդամենը
Ֆինանսական ակտիվներ			
Առևտրային արժեթղթեր	-	970,372	970,372
Ածանցյալ ֆինանսական ակտիվներ	-	72,646	72,646
Իրական արժեքով՝ այլ համապարփակ ֆինանսական արդյունքների միջոցով չափվող ներդրումային արժեթղթեր	26,646,948	96,290,758	122,937,706
Հետգնման պայմանագրերով գրավադրված իրական արժեքով՝ այլ համապարփակ ֆինանսական արդյունքների միջոցով չափվող ներդրումային արժեթղթեր	-	7,927,279	7,927,279
Ընդամենը	26,646,948	105,261,055	131,908,003
Ֆինանսական պարտավորություններ			
Ածանցյալ ֆինանսական պարտավորություններ	-	31,110	31,110
Չուտ իրական արժեք	26,646,948	105,229,945	131,876,893

Իրական արժեքի չափման և գնահատման մեթոդները չեն փոփոխվել նախորդ հաշվետու ժամանակաշրջանի համեմատությամբ: 2024թ-ի դեկտեմբերի 31-ին ավարտվող ժամանակահատվածի համար 1-ին և 2-րդ փուլերի միջև տեղափոխումներ չեն եղել (2023թ-ին այդպիսի տեղափոխումներ չեն եղել):

Ոչ ֆինանսական ակտիվների և պարտավորությունների չափում իրական արժեքով

	31 դեկտեմբերի 2024թ.	
	3-րդ մակարդակ	Ընդամենը
Ոչ ֆինանսական ակտիվներ		
Հող և շենքեր	5,031,222	5,031,222
Ընդամենը	5,031,222	5,031,222

(հազար ՀՀ դրամ)

	31 դեկտեմբերի 2023թ.	
	3-րդ մակարդակ	Ընդամենը
Ոչ ֆինանսական ակտիվներ		
Հող և շենքեր	5,164,027	5,164,027
Ընդամենը	5,164,027	5,164,027

Իրական արժեքի չափումը 3-րդ մակարդակում

3-րդ մակարդակ դասված Բանկի ոչ ֆինանսական ակտիվները գնահատվում են ելնելով նշանակալի ելակետային տվյալներից, որոնք հիմնված չեն դիտելի շուկայական տվյալների վրա: Այդ մակարդակի ֆինանսական ակտիվների և ֆինանսական պարտավորությունների տարեսկզբի և տարեվերջի դրությամբ մնացորդները կարելի է համադրել հետևյալ կերպ.

Ոչ ֆինանսական ակտիվներ	Հող և շենքեր	Ընդամենը
Մնացորդը առ 1 հունվարի 2024թ.	5,308,998	5,308,998
Ձեռքբերումներ	12,406	12,406
Մաշվածության գծով ծախս	(290,182)	(290,182)
Չուտ իրական արժեքը առ 31 դեկտեմբերի 2024թ.	5,031,222	5,031,222
Ոչ ֆինանսական ակտիվներ	Հող և շենքեր	Ընդամենը
Մնացորդը առ 1 հունվարի 2023թ.	5,305,397	5,305,397
Ձեռքբերումներ	3,601	3,601
Մաշվածության գծով ծախս	(144,971)	(144,971)
Չուտ իրական արժեքը առ 31 դեկտեմբերի 2023թ.	5,164,027	5,164,027

Բանկի հիմնական գույքային ակտիվների իրական արժեքը հաշվարկվում է անկախ, համապատասխան մասնագիտական որակավորում ունեցող գնահատողների կողմից իրականացված գնահատումների հիման վրա: Նշանակալի ելակետային տվյալները և ենթադրությունները մշակվում են ղեկավարության հետ խորհրդակցությամբ: Գնահատման գործընթացները և իրական արժեքի փոփոխությունները վերանայվում են յուրաքանչյուր հաշվետու ամսաթվի դրությամբ:

Գնահատումն իրականացվել է կիրառելով համեմատական և ծախսային մեթոդները, որոնք արտացոլում են նմանատիպ գույքի շուկայում վերջերս տեղի ունեցած գործարքների գները և ներառում են ճշգրտումներ հողատարածքի չափի, գտնվելու վայրի, գրավադրված լինելու և ներկայիս օգտագործման նպատակի մասով:

Հողը և շենքերը վերագնահատվել են 2022թ-ին: Հողը և շենքերը նախորդ վերագնահատումն իրականացվել էր 2019թ-ին:

33. Ակտիվների և պարտավորությունների ժամկետայնության վերլուծություն

Ստորև բերվող աղյուսակում ներկայացված է 2024թ. դեկտեմբերի 31-ի դրությամբ ֆինանսական վիճակի մասին հաշվետվությունում ճանաչված գումարների վերլուծությունն ըստ պայմանագրային մարման ժամկետների:

	31 դեկտեմբերի 2024թ.						
	Ցախանջ և մինչև 1 ամիս	1-3 ամիս	3-12 ամիս	1-5 տարի	Ավելի քան 5 տարի	Ժամկետ անց	Ընդամենը
Դրամական միջոցներ և դրանց համարժեքներ	39,348,626	0	0	0	0	0	39,348,626
Առևտրային արժեթղթեր	0	0	505,256	0	438,241	0	943,498
Պահանջներ բանկերի նկատմամբ	12,936,348	1,253,407	793,120	0	0	26,350,920	41,333,795
Ածանցյալ ֆինանսական ակտիվներ	2,586	0	0	0	0	0	2,586
Հակադարձ հետգնման պայմանագրեր	19,925,584	0	0	0	0	0	19,925,584
Հաճախորդներին տրված վարկեր և փոխառություններ	5,943,588	36,228,244	46,003,100	113,510,461	107,120,483	2,283,236	311,089,113
Ներդրումային արժեթղթեր	18,997,991	8,216,864	10,820,654	21,439,719	24,553,284	523,584	84,552,096
Հետգնման պայմանագրերով գրավադրված ներդրումային արժեթղթեր	0	0	11,938,350	35,292,772	16,131,645	0	63,362,767
Հիմնական միջոցներ	-	-	-	-	-	11,080,084	11,080,084
Ոչ կյուբական ակտիվներ	-	-	-	-	-	888,076	888,076
Բռնագանձված ակտիվներ	-	-	-	-	-	528,917	528,917
Այլ ակտիվներ	2,412,274	62,980	372,528	3,200	40,494	1,865	2,893,341

(հազար ՀՀ դրամ)

Թողարկված պարտքային արժեթղթեր	-	-	12,528,916	7,838,432	-	-	-	20,367,348
Այլ փոխառու վիճցնելու վարձակալության գծով պարտավորություններ	1,216,606	210,359	2,991,485	15,032,135	17,801,162	-	-	37,251,747
Հանձնառությունների և պայմանական պարտավորությունների գծով պահուստ	38,832	74,439	315,731	1,018,034	495,777	-	-	1,942,813
Հետաձգված հարկային պարտավորություններ	323,878	-	-	-	-	-	-	323,878
Այլ պարտավորություններ	-	-	-	494,462	-	-	-	494,462
Ընդամենը պարտավորություններ	231,437	223,206	2,448,666	631,448	11,468	-	-	3,546,225
Ընդամենը	185,890,311	22,463,111	112,346,841	89,805,189	19,492,339	-	60,719	430,058,510
Չուս դիրք	(123,230,845)	36,566,220	(36,155,116)	61,171,674	94,635,207	1,376,246	41,334,346	75,697,732

34. Կապակցված կողմերի բացահայտումներ

ՀՀՄՍ 24 «Կապակցված կողմերի բացահայտումներ» համաձայն՝ կողմերը համարվում են կապակցված, եթե կողմերից մեկը հնարավորություն իրականացնելու հսկողություն մյուս կողմի նկատմամբ կամ նշանակալի ազդեցություն ունենալ մյուս կողմի վրա՝ վերջինիս կողմից գործառնական և ֆինանսական որոշումներ կայացնելիս: Ներկայացվող ֆինանսական հաշվետվությունների նպատակների համար կապակցված կողմերն են՝ մայր կազմակերպությունը, համատեղ հսկողության ներքո գտնվող ընկերությունները, ղեկավար անձնակազմի անդամները, ինչպես նաև նրանց հետ կապակցված անձիք և նրանց կողմից վերահսկվող կազմակերպությունները: Բանկի վերջնական հսկող անձն է հանդիսանում արգենտինացի գործարար Է. Էռնեսկանը:

Բանկն իր գործունեության ընթացքում իրականացնում է գործարքներ կապակցված կողմերի հետ, որոնք ներառում են վարկերի տրամադրումը, ավանդները և այլ գործարքները: Ստորև ներկայացված են կապակցված կողմերի հետ գործարքների ծավալները, մնացորդները տարվա վերջի դրությամբ և այլ գործարքների գծով տարվա եկամուտը և ծախսը:

	31 դեկտեմբերի 2024թ.			31 դեկտեմբերի 2023թ.		
	Մայր կազմակերպություն	Համատեղ հսկողության ներքո գտնվող ընկերություններ	Մտանցքային կառավարչական անձնակազմ և նրանց ընտանիքի անդամներ	Մայր կազմակերպություն	Համատեղ հսկողության ներքո գտնվող ընկերություններ	Մտանցքային կառավարչական անձնակազմ և նրանց ընտանիքի անդամներ
Ֆինանսական վիճակի մասին հաշվետվություն						
Հաճախորդներին տրված վարկեր և փոխառություններ						
Վարկերի համախառն մնացորդը առ 1 հունվարի	13,549	31,466,748	257,150	11,719	30,103,012	230,755
Ժ-ըջանի ընթացքում տրամադրված վարկեր	46,165	8,570,830	1,184,824	54,104	15,911,861	1,055,639
Ժ-ըջանի ընթացքում մարված վարկեր	(49,710)	(9,749,925)	(1,166,361)	(52,274)	(14,548,125)	(1,029,244)
Վարկերի համախառն մնացորդը ժամանակաշրջանի վերջի դրությամբ	10,004	30,287,653	275,613	13,549	31,466,748	257,150
Հանած՝ վարկերի արժեզրկման գծով պահուստը	(201)	(4,434)	(2,063)	(204)	(5,111)	(2,501)
Վարկերի զուտ մնացորդը ժամանակաշրջանի վերջի դրությամբ	9,803	30,283,219	273,550	13,345	31,461,637	254,649
Պարտավորություններ հաճախորդների նկատմամբ						
Ավանդների մնացորդը առ 1 հունվարի	60,249	49,810,797	1,351,464	219,593	38,071,478	1,110,438
Ժ-ըջանի ընթացքում ստացված ավանդներ	8,316,940	195,212,170	13,092,642	6,852,465	152,653,381	9,893,988
Ժ-ըջանի ընթացքում վճարված ավանդներ	(8,252,543)	(184,414,646)	(13,350,003)	(7,011,809)	(140,914,062)	(9,652,962)
Ավանդների մնացորդը ժամանակաշրջանի վերջի դրությամբ	124,646	60,608,321	1,094,103	60,249	49,810,797	1,351,464
Պարտավորություններ հաճախորդների նկատմամբ – ստորադաս փոխառություններ						
Ստորադաս փոխառությունների մնացորդը առ 1 հունվարի	-	-	-	-	276,140	-
Ստորադաս փոխառության մարումներ	-	-	-	-	(276,346)	-
Արտարժույթի վերագնահատման զուտ արդյունք	-	-	-	-	849	-
Այլ փոփոխություններ	-	-	-	-	(643)	-
Ստորադաս փոխառությունների մնացորդը ժամանակաշրջանի վերջի դրությամբ	-	-	-	-	-	-

(հազար ՀՀ դրամ)

Ֆինանսական վիճակի մասին հաշվետվությունում չճանաչված հոդվածներ

Տրամադրված երաշխավորություններ	-	-	-	-	-	-
Համապարփակ ֆինանսական արդյունքների մասին հաշվետվություն						
Տոկոսային եկամուտ	-	2,203,635	21,075	-	2,618,610	22,576
Միջնորդավճարների և այլ վճարների տեսքով եկամուտ	52	47,996	5,394	72	40,037	5,571
Այլ եկամուտ	31,230	129,882	4,162	21,543	86,098	5,808
Տոկոսային ծախս	(5,742)	(1,551,247)	(56,920)	(16,915)	(1,357,358)	(56,938)
Արժեզրկումից կորուստների գծով ծախս	3	677	438	(59)	42,576	(1,102)
Այլ ծախսեր	-	(37,657)	(183)	(3)	(29,148)	(50,430)

Համատեղ հսկողության ներքո գտնվող կազմակերպությունների ԱՄՆ դոլարով ավանդների միջին արդյունավետ տոկոսադրույքը կազմում է 5.41%, մարման ժամկետն է 2025-2029թթ. (2023թ-ին՝ 3.79%, մարման ժամկետը՝ 2024-2029թթ.): Առանցքային կառավարչական անձնակազմի և նրանց ընտանիքի անդամների ՀՀ դրամով ավանդների միջին արդյունավետ տոկոսադրույքը կազմում է 9.70%, մարման ժամկետն է 2025-2026թթ., եվրոյով ավանդների միջին արդյունավետ տոկոսադրույքը 3.71% է, մարման ժամկետն է 2025-2026թթ., եվրոյով ավանդների միջին արդյունավետ տոկոսադրույքը 1.32% է, մարման ժամկետն է 2025թ. (2023թ-ին՝ ՀՀ դրամով ավանդներ՝ 10.25%, մարման ժամկետ՝ 2024-2025թթ., ԱՄՆ դոլարով ավանդներ՝ 3.47%, մարման ժամկետ՝ 2023-2024թթ., եվրոյով ավանդների միջին արդյունավետ տոկոսադրույքը 1.02% է, մարման ժամկետն է 2024-2025թթ.):

Համատեղ հսկողության ներքո գտնվող կազմակերպություններին ՀՀ դրամով տրված վարկերի միջին արդյունավետ տոկոսադրույքը կազմում է 18.61%, մարման ժամկետն է 2026-2043թթ., ԱՄՆ դոլարով տրված վարկերի միջին արդյունավետ տոկոսադրույքը 8.41% է, մարման ժամկետն է 2025-2044թթ., եվրոյով տրված վարկերի միջին արդյունավետ տոկոսադրույքը 14% է, մարման ժամկետն է 2042թթ. (2023թ-ին՝ ՀՀ դրամով վարկեր՝ 17.36%, մարման ժամկետ՝ 2026-2042թթ., ԱՄՆ դոլարով վարկեր՝ 8.45%, մարման ժամկետ՝ 2024-2041թթ., եվրոյով վարկեր՝ 14%, մարման ժամկետ 2041թ.): Առանցքային կառավարչական անձնակազմի և նրանց ընտանիքի անդամների ՀՀ դրամով տրված վարկերի միջին արդյունավետ տոկոսադրույքը կազմում է 10.88%, մարման ժամկետն է 2025-2044թթ., ԱՄՆ դոլարով վարկերի միջին արդյունավետ տոկոսադրույքը 7.90% է, մարման ժամկետն է 2033-2044թթ., եվրոյով վարկերի միջին արդյունավետ տոկոսադրույքը 5.09% է, մարման ժամկետն է 2033-2042թթ. (2023թ-ին՝ ՀՀ դրամով վարկեր՝ 11.43%, մարման ժամկետ՝ 2025-2043թթ., ԱՄՆ դոլարով վարկեր՝ 7.90%, մարման ժամկետ՝ 2033-2043թթ., եվրոյով վարկեր՝ 5.04%, մարման ժամկետ՝ 2034-2041թթ.):

Առանցքային կառավարչական անձնակազմի վարձատրությունը ներառում է.

	31 դեկտեմբերի 2024թ.	31 դեկտեմբերի 2023թ.
Աշխատավարձ և այլ կարճաժամկետ հատուցումներ	937,670	1,139,033
Ընդամենը առանցքային կառավարչական անձնակազմի վարձատրություն	937,670	1,139,033

35. Ֆինանսավորման գործունեությունից առաջացող պարտավորությունների փոփոխություններ

	Շնթթ.	Թողարկված պարտքային արժեթղթեր	Այլ փոխառու միջոցներ	Ստորադաս փոխառու-թյուններ	Վարձակալության գծով պարտավորություններ	Ընդամենը
						պարտավորությունների գործունեությունից
Հաշվեկշռային արժեքը առ 31 դեկտեմբերի 2022թ.	17,19, 20	14,692,148	34,501,456	276,140	1,521,514	50,991,258
Մուտքեր թողարկումից		5,295,222	8,116,744	-	-	13,411,966
Մարումներ		-	(5,392,342)	(276,346)	(647,653)	(6,316,341)
Արտարժույթային փոխարկումներ		347,319	-	849	-	348,168
Ավելացումներ և վերափոխումներ		-	-	-	907,903	907,903
Տոկոսային ծախս վարձակալության գծով պարտավորությունների գծով		-	-	-	156,685	156,685
Այլ		32,659	25,889	(643)	4,364	62,269

(հազար ՀՀ դրամ)

Հաշվեկշռային արժեքը առ 31 դեկտեմբերի 2023թ.	17,19, 20	20,367,348	37,251,747	-	1,942,813	59,561,908
Մուտքեր թողարկումից		15,844,949	5,309,596	-	-	21,154,545
Մարումներ		(11,914,400)	(5,218,920)	-	(510,803)	(17,644,123)
Արտարժույթային փոխարկումներ		(190,124)	-	-	-	(190,124)
Ավելացումներ և վերափոխումներ		-	-	-	150,806	150,806
Տոկոսային ծախս վարձակալության գծով պարտավորությունների գծով		-	-	-	231,076	231,076
Այլ		61,972	(33,759)	-	-	28,213
Հաշվեկշռային արժեքը առ 31 դեկտեմբերի 2024թ.	17, 19, 20	24,169,745	37,308,664	-	1,813,892	63,292,301

«Այլ» տողում ներառված է թողարկված պարտքային արժեթղթերի, այլ փոխառու միջոցների և ստորագրած փոխառությունների գծով հաշվեգրված տոկոսների փոփոխության ազդեցությունը:

36. Կապիտալի համարժեքություն

Բանկն ակտիվորեն կառավարում է կապիտալը իր գործունեությանը բնորոշ ռիսկերը ծածկելու նպատակով: Բանկի կապիտալի համարժեքությունը վերահսկվում է՝ կիրառելով բանկային վերահսկողության Բազելի կոմիտեի կողմից սահմանված կանոնները և ցուցանիշները և Բանկի վերահսկման նպատակով ՀՀ ԿԲ-ի կողմից սահմանված նորմատիվները:

Բանկի կապիտալի կառավարման առաջնային նպատակներն են ապահովել Բանկի կապիտալի համապատասխանությունը վերահսկողի կողմից սահմանած պահանջներին և Բանկի կողմից կայուն վարկանիշի և կապիտալի ցուցանիշների ապահովումը՝ գործունեությունն ամրապնդելու և բաժնետերերի շահույթը առավելագույնի հասցնելու նպատակով:

Բանկը կառավարում է իր կապիտալի կառուցվածքը և կատարում է համապատասխան ճշգրտումներ տնտեսական պայմանների և իր գործունեության ռիսկերի փոփոխությանը համապատասխան: Կապիտալի կառուցվածքը պահպանելու կամ փոփոխելու համար Բանկը կարող է փոփոխել բաժնետերերին վճարվող շահաբաժինների գումարը, վերադարձնել կապիտալը բաժնետերերին կամ թողարկել բաժնետոմսեր: Նախորդ տարիների համեմատ կապիտալի կառավարման նպատակները, քաղաքականությունը և գործընթացները չեն փոփոխվել:

Բանկը որպես կապիտալ սահմանում է ՀՀ օրենսդրությամբ որպես բանկերի կապիտալ սահմանված հոդվածները: ՀՀ ԿԲ-ի կողմից սահմանված կապիտալի ներկայիս պահանջների համաձայն, որոնք հիմնված են 1988թ. Բազելյան համաձայնագրի սկզբունքների վրա, բանկերը պետք է ապահովեն, որպեսզի առաջին մակարդակի կապիտալի և ռիսկով կշռված ակտիվների հարաբերակցության ցուցանիշը, առաջին մակարդակի հիմնական կապիտալի և ռիսկով կշռված ակտիվների հարաբերակցության ցուցանիշը և ընդամենը կապիտալի և ռիսկով կշռված ակտիվների հարաբերակցության ցուցանիշը (կապիտալի համարժեքության Ն1.1, Ն1.2 և Ն1 նորմատիվները կազմում են համապատասխանաբար 6.2%, 8.3% և 11%) բարձր լինի սահմանված նվազագույն մակարդակից: 2023թ. դեկտեմբերի 31-ի դրությամբ կապիտալի համարժեքության Ն1.1, Ն1.2 և Ն1 նորմատիվները կազմում են համապատասխանաբար 6.2%, 8.3% և 11%: 2024թ. դեկտեմբերի 31-ի և 2023թ. դեկտեմբերի 31-ի դրությամբ Բանկի կապիտալի համարժեքության ցուցանիշը համապատասխանում է սահմանված նորմատիվին:

Ստորև բերվող աղյուսակում ներկայացված է ՀՀ ԿԲ-ի կողմից սահմանված պահանջների համաձայն հաշվարկված կապիտալի կառուցվածքը 2024թ. դեկտեմբերի 31-ի և 2023թ. դեկտեմբերի 31-ի դրությամբ:

	31 դեկտեմբերի 2024թ.	31 դեկտեմբերի 2023թ. (Աուդիտի չենթարկված)
1-ին մակարդակի հիմնական կապիտալ	77,365,592	70,414,718
2-րդ մակարդակի հիմնական կապիտալ	3,374,260	2,897,851
Ընդամենը կապիտալ	80,739,852	73,312,569
Ռիսկով կշռված ակտիվներ	465,463,693	402,120,090
Կապիտալի համարժեքության նորմատիվ Ն1.1	16.62%	17.51%
Կապիտալի համարժեքության նորմատիվ Ն 1	17.35%	18.23%

Ռիսկով կշռված ակտիվները չափվում են ռիսկերի կշռման գործակիցների հիերարխիայի միջոցով, որոնք դասակարգվում են ըստ պարտքային, շուկայական և գործառնական ռիսկերի բնույթի և գնահատման:

2024թ. դեկտեմբերի 31-ի և 2023թ. դեկտեմբերի 31-ի դրությամբ Բանկը համապատասխանել է կապիտալի համարժեքության նկատմամբ արտաքին մարմինների կողմից ներկայացվող բոլոր պահանջներին:

«Կոնվերս Բանկ» ՓԲԸ

Համախմբված ֆինանսական հաշվետվություններ

2023թ. դեկտեմբերի 31-ին ավարտված տարվա համար

Բովանդակություն

Համախմբված ֆինանսական հաշվետվություններ

Ֆինանսական վիճակի մասին համախմբված հաշվետվություն	1
Ֆինանսական արդյունքների մասին համախմբված հաշվետվություն	2
Համապարփակ ֆինանսական արդյունքի մասին համախմբված հաշվետվություն	3
Սեփական կապիտալում փոփոխությունների մասին համախմբված հաշվետվություն	4
Դրամական հոսքերի մասին համախմբված հաշվետվություն	5

Համախմբված ֆինանսական հաշվետվություններին կից ծանոթագրություններ

1. Ընդհանուր տեղեկատվություն	6
2. Պատրաստման հիմունքներ	7
3. Հաշվապահական հաշվառման նշանակալի մասեր	8
4. Համադրելի տեղեկատվություն	16
5. Դուստր ընկերության օտարում	17
6. Սեզմենտների վերաբերյալ տեղեկատվություն	17
7. Դրամական միջոցներ և դրանց համարժեքներ	19
8. Առևտրային արժեթղթեր	20
9. Պահանջներ բանկերի նկատմամբ	20
10. Ածանցյալ ֆինանսական գործիքներ	21
11. Հաճախորդներին տրված վարկեր և փոխառություններ	21
12. Ներդրումային արժեթղթեր	29
13. Հիմնական միջոցներ և օգտագործման իրավունքի ձևով ակտիվներ	32
14. Ոչ նյութական ակտիվներ	33
15. Բռնագանձված ակտիվներ	34
16. Այլ ակտիվներ և պարտավորություններ	34
17. Պարտավորություններ բանկերի նկատմամբ	35
18. Պարտավորություններ հաճախորդների նկատմամբ	35
19. Թողարկված պարտքային արժեթղթեր	36
20. Հարկում	36
21. Այլ փոխառու միջոցներ	37
22. Հանձնառություններ և պայմանական պարտավորություններ	38
23. Սեփական կապիտալ	40
24. Չուտ տոկոսային եկամուտ	41
25. Միջնորդավճարների և այլ վճարների տեսքով եկամուտ	41
26. Չուտ առևտրային եկամուտ	42
27. Այլ եկամուտ	42
28. Ֆինանսական գործիքների արժեզրկումից զուտ կորուստներ	42
29. Անձնակազմի գծով և այլ գործառնական ծախսեր	43
30. Ռիսկերի կառավարում	43
31. Իրական արժեքի չափում	59
32. Ակտիվների և պարտավորությունների ժամկետայնության վերլուծություն	62
33. Կապակցված կողմերի բացահայտումներ	64
34. Ֆինանսավորման գործունեությունից առաջացող պարտավորությունների փոփոխություններ	65
35. Կապիտալի համարժեքություն	66



«Քեյ-Փի-Էմ-Ջի Արմենիա» ՍՊԸ
Հայաստանի Հանրապետություն, Երևան 0010
Վ. Սարգսյան փ. 26/1
«Էրեբունի Պլազա» բիզնես կենտրոն, 8-րդ հարկ
Հեռախոս + 374 (10) 595 999
Կայք www.kpmg.am

Անկախ աուդիտորական Եզրակացություն

«Կոնվերս Բանկ» ՓԲԸ-ի Բաժնետերերին և Խորհրդին

Կարծիք

Մենք աուդիտի ենք ենթարկել «Կոնվերս Բանկ» ՓԲԸ-ի («Բանկ») և վերջինիս դուստր ընկերության («Խումբ») համախմբված ֆինանսական հաշվետվությունները, որոնք ներառում են ֆինանսական վիճակի մասին համախմբված հաշվետվությունը՝ առ 31 դեկտեմբերի 2023թ., այդ ամսաթվին ավարտված տարվա ֆինանսական արդյունքների, այլ համապարփակ ֆինանսական արդյունքի, սեփական կապիտալում փոփոխությունների և դրամական հոսքերի մասին համախմբված հաշվետվությունները, ինչպես նաև համախմբված ֆինանսական հաշվետվություններին կից ծանոթագրությունները, որոնք ներառում են հաշվապահական հաշվառման քաղաքականության Եական մասերը և այլ բացատրական տեղեկատվություն:

Մեր կարծիքով, կից համախմբված ֆինանսական հաշվետվությունները բոլոր Եական առումներով ճշմարիտ են ներկայացնում Խմբի համախմբված ֆինանսական վիճակը 2023թ. դեկտեմբերի 31-ի դրությամբ, ինչպես նաև այդ ամսաթվին ավարտված տարվա համախմբված ֆինանսական արդյունքները և համախմբված դրամական հոսքերը՝ Հաշվապահական հաշվառման միջազգային ստանդարտների խորհրդի կողմից հրապարակված ՖՀՄՍ ֆինանսական հաշվետվությունների ստանդարտների (ՖՀՄՍ ֆինանսական հաշվետվությունների ստանդարտներ) համաձայն:

Կարծիքի հիմք

Մենք աուդիտն իրականացրել ենք Աուդիտի միջազգային ստանդարտներին (ԱՄՍ) համապատասխան: Այդ ստանդարտներից բխող մեր պատասխանատվությունը լրացուցիչ ներկայացված է մեր եզրակացության «Աուդիտորի պատասխանատվությունը համախմբված ֆինանսական հաշվետվությունների աուդիտի համար» բաժնում: Մենք անկախ ենք Խմբից՝ համաձայն Հաշվապահների Էթիկայի միջազգային ստանդարտների խորհրդի կողմից հրապարակված Պրոֆեսիոնալ հաշվապահի Էթիկայի միջազգային կանոնագրքի (ներառյալ՝ Անկախության միջազգային ստանդարտները) (ՀԷՄՍԽ կանոնագիրք) և Հայաստանի Հանրապետությունում համախմբված ֆինանսական հաշվետվությունների աուդիտի նկատմամբ կիրառելի Էթիկայի պահանջների, և կատարել ենք Էթիկայի պահանջման մեր այլ պարտականություններն այս պահանջներին և ՀԷՄՍԽ կանոնագրքին համապատասխան: Մենք գտնում ենք, որ ձեռք ենք բերել բավարար համապատասխան աուդիտորական ապացույցներ՝ մեր կարծիքն արտահայտելու համար:

Աուդիտի առանցքային հարցեր

Աուդիտի առանցքային հարցեր են հանդիսանում այն հարցերը, որոնք ըստ մեր մասնագիտական դատողության, առավել նշանակալի էին հաշվետու ժամանակաշրջանի համախմբված ֆինանսական հաշվետվությունների աուդիտի ընթացքում: Մենք անդրադարձել ենք այդ հարցերին համախմբված ֆինանսական հաշվետվությունների աուդիտի համատեքստում՝ որպես մեկ ամբողջություն և համախմբված ֆինանսական հաշվետվությունների վերաբերյալ մեր կարծիքը ձևավորելիս և չենք տրամադրում առանձին կարծիք այս հարցերի վերաբերյալ:

Իրավաբանական և ֆիզիկական անձանց տրված վարկերի գծով ակնկալվող պարտքային կորուստներ

Տեղեկատվությունը ներկայացված է համախմբված ֆինանսական հաշվետվություններին կից Ծանոթագրություններ 11-ում և 30-ում:

Աուդիտի առանցքային հարց	Աուդիտի առանցքային հարցի հետ կապված իրականացված աուդիտորական ընթացակարգեր
<p>Հաճախորդներին տրված վարկերը և փոխատվությունները կազմում են ընդհանուր ակտիվների 54%-ը և ներառում են ակնկալվող պարտքային կորուստների գծով պահուստը, որը գնահատվում է կանոնավոր հիմունքով և զգայուն է կիրառվող ենթադրությունների նկատմամբ, որոնք ներկայացված են ստորև:</p> <p>Ակնկալվող պարտքային կորուստների գծով պահուստի գնահատման մոդելը ղեկավարությունից պահանջում է կիրառել մասնագիտական դատողություններ և ենթադրություններ հետևյալ առանցքային հարցերի հետ կապված.</p> <ul style="list-style-type: none"> - պարտքային ռիսկի նշանակալի աճի և պարտազանցման ռեպերի ժամանակին բացահայտում հաճախորդներին տրված վարկերի և փոխատվությունների հետ կապված (բաշխում 1-ին, 2-րդ և 3-րդ փուլերի միջև՝ ՖՀՄՍ 9 «Ֆինանսական գործիքներ» (այսուհետ՝ ՖՀՄՍ 9) համաձայն), - պարտազանցման հավանականության և պարտազանցման ղեպքում առաջացող կորստի գնահատում, - ակնկալվող դրամական հոսքերի, այդ թվում՝ գրավի իրացումից ակնկալվող դրամական հոսքերի կանխատեսում 3-րդ փուլ բաշխված հաճախորդներին տրված վարկերի համար: <p>Հաճախորդներին տրված վարկերի և փոխատվությունների մեծ ծավալի և ակնկալվող պարտքային կորուստների գումարների գնահատման բարդության և սուբյեկտիվության պատճառով, այս հարցը դիտարկվում է որպես աուդիտի առանցքային հարց:</p>	<p>Մենք վերլուծել ենք ակնկալվող պարտքային կորուստների գնահատմանը վերաբերող խմբի մեթոդաբանության և քաղաքականության առանցքային դրույթները ՖՀՄՍ 9-ի պահանջների հետ համապատասխանության տեսանկյունից՝ գործընթացում ներգրավելով պարտքային ռիսկերի մեր մասնագետներին:</p> <p>Ակնկալվող պարտքային կորուստների գնահատման հետ կապված ղեկավարության կողմից կատարված մասնագիտական դատողությունների և ենթադրությունների տեղին լինելը վերլուծելու համար իրականացրել ենք հետևյալ աուդիտորական ընթացակարգեր.</p> <ul style="list-style-type: none"> - իրավաբանական անձանց տրված վարկերի համար գնահատել և ստուգել ենք վարկերի փուլերի միջև բաշխումը վերահսկող համակարգի կառուցվածքը, աշխատանքը և գործառնական արդյունավետությունը: - իրավաբանական անձանց տրված վարկերի ընտրանքի համար ստուգել ենք, արդյոք փուլերը ճիշտ են որոշված խմբի կողմից՝ վերլուծելով ֆինանսական և ոչ ֆինանսական տեղեկատվությունը, ինչպես նաև խմբի կողմից կիրառված ենթադրությունները և մասնագիտական դատողությունները: - ներգրավել ենք տեղեկատվական տեխնոլոգիաների աուդիտի գծով մասնագետի ստուգելու համար ֆիզիկական անձանց տրված վարկերի ժամկետանց օրերի հաշվարկը վերահսկող համակարգի կառուցվածքը, աշխատանքը և գործառնական արդյունավետությունը, որն օգտագործվում է որպես հիմք վարկերը փուլերի միջև բաշխելու համար: - 1-ին, 2-րդ և 3-րդ փուլերին բաշխված՝ հաճախորդներին տրված վարկերի համար, որոնց գծով ակնկալվող պարտքային կորուստները գնահատվում են խմբային հիմունքով, գնահատել ենք համապատասխան մոդելների տեղին լինելը և ստուգել ենք ակնկալվող պարտքային կորուստների հաշվարկի մոդելներ մուտքագրված տվյալների ամբողջականությունը և ճշգրտությունը՝

	<p>մոդելի ելակետային տվյալները համադրելով առաջնային փաստաթղթերի տվյալների հետ ընտրանքային կարգով:</p> <ul style="list-style-type: none"> - հաճախորդներին տրված՝ 3-րդ փուլ բաշխված վարկերի համար, որոնց գծով ակնկալվող պարտքային կորուստները գնահատվում են անհատական հիմունքով, գնահատել ենք ապագա դրամական հոսքերի կանխատեսման համար խմբի կողմից կիրառված ենթադրությունները, ներառյալ իրացվելի գրավի գծով գնահատված մուտքերը և իրացման ակնկալվող պայմանները՝ հիմք ընդունելով շուկայում հրապարակայնորեն հասանելի տեղեկատվությունը, և գրավի արժեքի տվյալները համեմատել ենք արտաքին գնահատողների հաշվետվությունների տվյալների հետ: - գնահատել ենք ակնկալվող պարտքային կորուստների հաշվարկի խմբի մեթոդաբանության կանխատեսման կարողությունը՝ համեմատելով 2023թ. հունվարի 1-ի դրությամբ կատարված գնահատումները 2023թ. փաստացի արդյունքների հետ: - գնահատել ենք նաև, թե արդյոք համախմբված ֆինանսական հաշվետվությունների բացահայտումներն ըստ պատշաճի արտացոլում են խմբի ենթարկվածությունը պարտքային ռիսկին:
--	--

Համադրելի տեղեկատվության հետ կապված այլ հանգամանքներ

Խմբի 2022թ. դեկտեմբերի 31-ի դրությամբ և այդ ամսաթվին ավարտված տարվա համախմբված ֆինանսական հաշվետվությունների աուդիտն իրականացվել է այլ աուդիտորական կազմակերպության կողմից, որն արտահայտել է չձևափոխված կարծիք այդ ֆինանսական հաշվետվությունների վերաբերյալ 2023թ. ապրիլի 29-ին:

Այլ տեղեկատվություն

Ղեկավարությունը պատասխանատու է այլ տեղեկատվության համար: Այլ տեղեկատվությունը ներառում է տարեկան հաշվետվությունում պարունակվող տեղեկատվությունը, սակայն չի ներառում համախմբված ֆինանսական հաշվետվությունները և վերջիններիս վերաբերյալ մեր աուդիտորական եզրակացությունը: Ակնկալվում է, որ տարեկան հաշվետվությունը կտրամադրվի մեզ այս աուդիտորական եզրակացության ամսաթվից հետո:

Համախմբված ֆինանսական հաշվետվությունների վերաբերյալ մեր եզրակացությունը չի անդրադառնում այլ տեղեկատվությանը, և մենք չենք արտահայտի որևէ հավաստիացում այդ տեղեկատվության վերաբերյալ:

Համախմբված ֆինանսական հաշվետվությունների աուդիտի հետ կապված մեր պատասխանատվությունն է ընթերցել վերը նշված այլ տեղեկատվությանը, երբ այն դառնա հասանելի, և այդ տեղեկատվությունն ընթերցելիս դիտարկել, թե արդյոք առկա են Էական անհամապատասխանություններ այլ տեղեկատվության և համախմբված ֆինանսական հաշվետվությունների կամ աուդիտի ընթացքում մեր կողմից ձեռք բերված տեղեկատվության միջև կամ այլ Էական խեղաթյուրումներ:

Ղեկավարության և կառավարման օղակներում գտնվող անձանց պատասխանատվությունը համախմբված ֆինանսական հաշվետվությունների համար

Ղեկավարությունը պատասխանատու է ՖՀՄՍ ֆինանսական հաշվետվությունների ստանդարտների համաձայն համախմբված ֆինանսական հաշվետվությունների պատրաստման և ճշմարիտ ներկայացման, և այնպիսի ներքին հսկողության համար, որն ըստ ղեկավարության անհրաժեշտ է խարդախության կամ սխալի հետևանքով Էական խեղաթյուրումներից զերծ համախմբված ֆինանսական հաշվետվությունների պատրաստումն ապահովելու համար:

Համախմբված ֆինանսական հաշվետվությունները պատրաստելիս ղեկավարությունը պատասխանատու է իմբի անընդհատ գործելու կարողության գնահատման համար՝ անհրաժեշտության դեպքում բացահայտելով անընդհատությանը վերաբերող հարցերը, ինչպես նաև հաշվապահական հաշվառման անընդհատության հիմունքը կիրառելու համար, եթե ղեկավարությունը չունի խումբը լուծարելու կամ իմբի գործունեությունը դադարեցնելու մտադրություն, կամ չունի դրանից խուսափելու իրատեսական այլընտրանք:

Կառավարման օղակներում գտնվող անձիք պատասխանատու են իմբի ֆինանսական հաշվետվողականության գործընթացի վերահսկման համար:

Աուդիտորի պատասխանատվությունը համախմբված ֆինանսական հաշվետվությունների համար

Մեր նպատակն է ձեռք բերել ողջամիտ հավաստիացում առ այն, որ համախմբված ֆինանսական հաշվետվություններն, ամբողջությամբ վերցված, զերծ են Էական խեղաթյուրումներից, անկախ դրանց խարդախության կամ սխալի հետևանքով առաջացման հանգամանքից և ներկայացնել մեր կարծիքը ներառող աուդիտորական եզրակացություն: Ողջամիտ հավաստիացումը բարձր մակարդակի հավաստիացում է, սակայն այն չի երաշխավորում, որ ԱՄՍ-ներին համապատասխան իրականացված աուդիտի ընթացքում միշտ կհայտնաբերվի Էական խեղաթյուրումը, երբ առկա է: Խեղաթյուրումները կարող են առաջանալ խարդախության կամ սխալի հետևանքով և համարվում են Էական, երբ խելամտորեն կարող է ակնկալվել, որ դրանք, առանձին կամ միասին վերցրած, կազդեն համախմբված ֆինանսական հաշվետվությունների օգտագործողների՝ այդ համախմբված ֆինանսական հաշվետվությունների հիման վրա կայացվող տնտեսական որոշումների վրա:

ԱՄՍ-ների համաձայն իրականացվող աուդիտի ողջ ընթացքում կիրառում ենք մասնագիտական դատողություն և պահպանում մասնագիտական կասկածամտություն: Ի լրումն՝

- հատկորոշում և գնահատում ենք խարդախության կամ սխալի հետևանքով համախմբված ֆինանսական հաշվետվությունների Էական խեղաթյուրման ռիսկերը, նախագծում և իրականացնում ենք աուդիտորական ընթացակարգեր այդ ռիսկերին արձագանքելու նպատակով և ձեռք ենք բերում աուդիտորական ապացույցներ, որոնք բավարար համապատասխան հիմք են հանդիսանում մեր կարծիքի համար: Խարդախության հետևանքով առաջացած Էական խեղաթյուրումը չհայտնաբերելու ռիսկն ավելի մեծ է, քան սխալի հետևանքով Էական խեղաթյուրումը չհայտնաբերելու ռիսկը, քանի որ խարդախությունը կարող է ներառել հանցավոր համաձայնություն, զեղծարարություն, միտումնավոր բացթողումներ, սխալ ներկայացումներ կամ ներքին հսկողության համակարգի շրջանցում:
- պատկերացում ենք կազմում աուդիտին վերաբերող ներքին հսկողության մասին՝ տվյալ հանգամանքներին համապատասխան աուդիտորական ընթացակարգեր նախագծելու, և ոչ թե իմբի ներքին հսկողության արդյունավետության վերաբերյալ կարծիք արտահայտելու համար:
- գնահատում ենք կիրառված հաշվապահական հաշվառման քաղաքականության տեղին լինելը և ղեկավարության կողմից կատարած հաշվապահական հաշվառման գնահատումների և կից բացահայտումների խելամտությունը:



- եզրահանգում ենք ղեկավարության կողմից հաշվապահական հաշվառման անընդհատության հիմունքի կիրառման տեղին լինելու վերաբերյալ և, հիմնվելով ձեռք բերված աուդիտորական ապացույցների վրա՝ գնահատում ենք, արդյոք առկա է էական անորոշություն ղեկավարի կամ հանգամանքները հետ կապված, որոնք կարող են նշանակալի կասկած հարուցել խմբի անընդհատ գործելու կարողության վերաբերյալ: Եթե մենք եզրահանգում ենք, որ առկա է էական անորոշություն, մեզանից պահանջվում է մեր աուդիտորական եզրակացությունում ուշադրություն հրավիրել համախմբված ֆինանսական հաշվետվությունների համապատասխան բացահայտումներին, կամ, եթե այդ բացահայտումները բավարար չեն, ձևավորել մեր կարծիքը: Մեր եզրահանգումները հիմնված են մինչև մեր աուդիտորական եզրակացության ամսաթիվը ձեռք բերված աուդիտորական ապացույցների վրա: Այնուամենայնիվ, ապագա ղեկավարը կամ հանգամանքները կարող են հանգեցնել խմբի կողմից անընդհատության հիմունքով գործունեությունը շարունակելու դադարեցմանը:
- գնահատում ենք համախմբված ֆինանսական հաշվետվությունների ընդհանուր ներկայացումը, կառուցվածքը և բովանդակությունը, ներառյալ բացահայտումները, ինչպես նաև համախմբված ֆինանսական հաշվետվությունների հիմքում ընկած գործարքների և ղեկավարի ճշմարիտ ներկայացումը:
- ձեռք ենք բերում բավարար համապատասխան աուդիտորական ապացույցներ խմբի ներսում գործող կազմակերպությունների կամ ձեռնարկատիրական գործունեությունների ֆինանսական տեղեկատվության վերաբերյալ՝ համախմբված ֆինանսական հաշվետվությունների վերաբերյալ կարծիք արտահայտելու նպատակով: Մենք պատասխանատու ենք խմբի աուդիտի ուղղորդման, ղեկավարման և իրականացման համար: Մենք ամբողջովին պատասխանատու ենք մեր աուդիտորական կարծիքի համար:

Կառավարման օղակներում գտնվող անձանց, ի թիվս այլ հարցերի, մենք տեղեկացնում ենք աուդիտի պլանավորված շրջանակի և ժամկետների, աուդիտի ընթացքում հայտնաբերված նշանակալի հարցերի, ներառյալ՝ ներքին հսկողությանը վերաբերող նշանակալի թերությունների մասին:

Կառավարման օղակներում գտնվող անձանց տրամադրում ենք նաև հավաստիացում, որ պահպանել ենք անկախությանը վերաբերող էթիկայի պահանջները և տեղեկացնում ենք բոլոր հարաբերությունների և այլ հարցերի մասին, որոնք ըստ ողջամիտ ենթադրության, կարող են անդրադառնալ մեր անկախության վրա, և, կիրառելի լինելու դեպքում, շիսկերը վերացնելու կամ անկախության պահպանմանն ուղղված միջոցառումների վերաբերյալ:

Կառավարման օղակներում գտնվող անձանց հարորդակցված հարցերից որոշում ենք այն հարցերը, որոնք առավել նշանակալի էին հաշվետու ժամանակաշրջանի համախմբված ֆինանսական հաշվետվությունների աուդիտի ընթացքում և, հետևաբար, հանդիսանում են աուդիտի առանցքային հարցեր: Մենք նկարագրում ենք այդ հարցերը մեր աուդիտորական եզրակացությունում, բացառությամբ այն դեպքերի, երբ օրենքով կամ կարգավորող ակտերով արգելված է հարցի հրապարակային բացահայտումը, կամ, երբ խիստ բացառիկ հանգամանքներում, որոշում ենք, որ տվյալ հարցը չպետք է ներկայացվի աուդիտորական եզրակացությունում, քանի որ կարող է ողջամտորեն ակնկալվել, որ դրա ներկայացման հետ կապված բացասական հետևանքներն ավելի շատ կլինեն, քան դրա ներկայացումից հանրային օգուտը:

Այս անկախ աուդիտորական եզրակացության ներկայացման հիմք հանդիսացող աուդիտի իրականացման համար պատասխանատու գործընկերն է՝


Իրիև Գևորգյան
Ղեկավար գործընկեր, «Բեյ-Փի-Էմ-Ջի Արմենիա» ՍՊԸ-ի տնօրեն

«Բեյ-Փի-Էմ-Ջի Արմենիա» ՍՊԸ
30 ապրիլի 2024թ.



Ֆինանսական վիճակի մասին համախմբված հաշվետվություն

առ 31 դեկտեմբերի 2023թ.

(հազար ՀՀ դրամ)

	Մլթգ.	31 դեկտեմբերի 2023թ.	31 դեկտեմբերի 2022թ.
Ակտիվներ			
Դրամական միջոցներ և դրանց համարժեքներ	7	37,214,306	51,134,231
Առևտրային արժեթղթեր	8	970,372	823,400
Պահանջներ բանկերի նկատմամբ	9	37,318,440	46,277,505
Ածանցյալ ֆինանսական ակտիվներ	10	72,646	197,014
Հաճախորդներին տրված վարկեր և փոխատվություններ	11	271,831,024	223,976,683
Ներդրումային արժեթղթեր	12		
- Բանկի կողմից պահվող		133,475,489	125,362,769
- Վաճառքի և հետգնման պայմանագրերով գրավադրված		7,927,279	-
Հիմնական միջոցներ և օգտագործման իրավունքի ձևով ակտիվներ	13	11,095,293	8,775,341
Ոչ նյութական ակտիվներ	14	882,208	653,241
Բռնագանձված ակտիվներ	15	804,122	2,039,484
Այլ ակտիվներ	16	4,165,063	4,896,376
		505,756,242	464,136,044
Ընդամենը ակտիվներ			
Պարտավորություններ			
Պարտավորություններ բանկերի նկատմամբ	17	4,175,967	2,341,009
Ածանցյալ ֆինանսական պարտավորություններ	10	31,110	-
Պարտավորություններ հաճախորդների նկատմամբ	18	359,249,656	341,850,325
Ընթացիկ հարկային պարտավորություններ		2,675,304	3,208,769
Թողարկված պարտքային արժեթղթեր	19	20,367,348	14,692,148
Այլ փոխառու միջոցներ	21	37,251,747	34,501,456
Ստորադաս փոխառություններ		-	276,140
Վարձակալության գծով պարտավորություններ	34	1,942,813	1,521,514
Փոխատվության հանձնառությունների գծով պահուստներ	22	323,878	143,063
Հետաձգված հարկային պարտավորություններ	20	494,462	138,794
Այլ պարտավորություններ	16	3,546,225	2,687,822
		430,058,510	401,361,040
Ընդամենը պարտավորություններ			
Սեփական կապիտալ	23		
Կանոնադրական կապիտալ		19,947,633	19,947,633
Էմիսիոն եկամուտ		63,233	63,233
Գլխավոր պահուստ		8,848,182	8,848,182
Հողի և շենքերի վերագնահատումից աճ		3,572,171	3,669,287
Ներդրումային արժեթղթերի վերագնահատման պահուստ		(1,368,416)	(4,099,566)
Զբաղիված շահույթ		44,634,929	34,346,235
		75,697,732	62,775,004
Ընդամենը սեփական կապիտալ			
Ընդամենը սեփական կապիտալ և պարտավորություններ		505,756,242	464,136,044

Ստորագրվել և վավերացվել է Բանկի Տնօրինության կողմից 2024թ. ապրիլի 30-ին՝

Անդրանիկ Գրիգորյան



Գլխավոր գործադիր տնօրեն,
Տնօրինության նախագահ

Դավիթ Ազատյան

Գլխավոր հաշվապահ

Կից ներկայացված ծանոթագրությունները հանդիսանում են սույն համախմբված ֆինանսական հաշվետվությունների անբաժանելի մասը:

Ֆինանսական արդյունքների մասին համախմբված հաշվետվություն**2023թ. դեկտեմբերի 31-ին ավարտված տարվա համար**

(հազար ՀՀ դրամ)

	Ծնթգ.	2023թ.	2022թ.
Տոկոսային եկամուտ՝ հաշվարկված արդյունավետ տոկոսադրույքի մեթոդով	24	37,350,681	30,177,374
Այլ տոկոսային եկամուտ	24	188,379	98,043
Տոկոսային ծախս	24	(15,942,833)	(14,151,910)
Չուտ տոկոսային եկամուտ	24	21,596,227	16,123,507
Միջնորդավճարների և այլ վճարների տեսքով եկամուտ	25	10,787,706	7,144,634
Միջնորդավճարների և այլ վճարների տեսքով ծախս	25	(6,981,151)	(3,268,568)
Միջնորդավճարների և այլ վճարների տեսքով զուտ եկամուտ		3,806,555	3,876,066
Չուտ եկամուտ առևտրային գործունեությունից	26	7,836,496	13,626,696
Չուտ օգուտ/(կորուստ) փոխարժեքային տարբերություններից		332,676	(1,501,871)
Չուտ օգուտ/(վնաս) իրական արժեքով՝ այլ համապարփակ ֆինանսական արդյունքի միջոցով չափվող ներդրումային արժեթղթերից		195,576	(143,340)
Այլ եկամուտ	27	1,020,900	868,894
Գործառնական եկամուտը մինչև արժեզրկումը և այլ վարչական ծախսերը		34,788,430	32,849,952
Ֆինանսական գործիքների արժեզրկումից զուտ կորուստներ	28	(363,596)	(2,090,750)
Անձնակազմի գծով ծախսեր	29	(9,343,795)	(7,936,439)
Հիմնական միջոցների և օգտագործման իրավունքի ձևով ակտիվների մաշվածություն	13	(1,250,913)	(1,143,666)
Ոչ նյութական ակտիվների ամորտիզացիա	14	(86,019)	(64,571)
Վարչական և այլ գործառնական ծախսեր	29	(5,229,774)	(3,651,035)
Արժեզրկման և պահուստների ձևավորման գծով այլ ծախսեր		(77,914)	(166,502)
Շահույթ մինչև շահութահարկով հարկումը		18,436,419	17,796,989
Շահութահարկի գծով ծախս	20	(3,812,750)	(3,698,696)
Տարվա շահույթ		14,623,669	14,098,293

Կից ներկայացված ծանոթագրությունները հանդիսանում են սույն համախմբված ֆինանսական հաշվետվությունների անբաժանելի մասը:

Համապարփակ ֆինանսական արդյունքի մասին համախմբված հաշվետվություն
2023թ. դեկտեմբերի 31-ին ավարտված տարվա համար
(հազար ՀՀ դրամ)

	Ծնթգ.	2023թ.	2022թ.
Տարվա շահույթ		14,623,669	14,098,293
Այլ համապարփակ ֆինանսական արդյունք, որը հետագայում չի վերադասակարգվում որպես շահույթ կամ վնաս			
Հիմնական միջոցների վերագնահատում		-	627,598
Շահութահարկի ազդեցություն		-	(112,968)
Չուտ այլ համապարփակ ֆինանսական արդյունք, որը հետագայում չի վերադասակարգվում որպես շահույթ կամ վնաս		-	514,630
Այլ համապարփակ ֆինանսական արդյունք, որը վերադասակարգված է կամ կարող է հետագայում վերադասակարգվել որպես շահույթ կամ վնաս			
Իրական արժեքով՝ այլ համապարփակ ֆինանսական արդյունքի միջոցով չափվող պարտքային արժեթղթերի գծով չիրացված օգուտ/(վնաս)		3,496,537	(3,799,774)
Իրական արժեքով՝ այլ համապարփակ ֆինանսական արդյունքի միջոցով չափվող պարտքային արժեթղթերի գծով իրացված (վնաս)/օգուտ՝ վերադասակարգված շահույթ կամ վնաս		(195,576)	143,340
Իրական արժեքով՝ այլ համապարփակ ֆինանսական արդյունքի միջոցով չափվող պարտքային գործիքների գծով ակնկալվող պարտքային կորուստների պահուստի փոփոխություններ		29,709	83,880
Շահութահարկի ազդեցություն	20	(599,520)	643,060
Չուտ այլ համապարփակ ֆինանսական արդյունք, որը վերադասակարգված է կամ կարող է հետագայում վերադասակարգվել որպես շահույթ կամ վնաս		2,731,150	(2,929,494)
Տարվա այլ համապարփակ ֆինանսական արդյունք՝ առանց հարկի		2,731,150	(2,414,864)
Ընդամենը տարվա համապարփակ ֆինանսական արդյունք		17,354,819	11,683,429

Կից ներկայացված ծանոթագրությունները հանդիսանում են սույն համախմբված ֆինանսական հաշվետվությունների անբաժանելի մասը:

**Սեփական կապիտալում փոփոխությունների մասին համախմբված հաշվետվություն
2023թ. դեկտեմբերի 31-ին ավարտված տարվա համար**

(հազար ՀՀ դրամ)

	Կանոնադրական կապիտալ	Էմիսիոն եկամուտ	Գլխավոր պահուստ	Հողի և շենքերի վերազնա- հատումից աճ	Ներդրումային արժեթղթերի վերազնահատման պահուստ	Չբաշխված շահույթ	Ընդամենը սեփական կապիտալ
Մնացորդը առ 1 հունվարի 2022թ.	19,947,633	63,233	3,848,182	3,233,483	(1,170,072)	25,678,806	51,601,265
Տարվա շահույթ	-	-	-	-	-	14,098,293	14,098,293
Տարվա այլ համապարփակ ֆինանսական արդյունք	-	-	-	514,630	(2,929,494)	-	(2,414,864)
Ընդամենը տարվա համապարփակ ֆինանսական արդյունք	-	-	-	514,630	(2,929,494)	14,098,293	11,683,429
Հատկացում գլխավոր պահուստին	-	-	5,000,000	-	-	(5,000,000)	-
Հայտարարված և վճարված շահաբաժիններ	-	-	-	-	-	(509,690)	(509,690)
Ընդամենը գործառնություններ սեփականատերերի հետ	-	-	5,000,000	-	-	(5,509,690)	(509,690)
Վերազնահատման պահուստի ամորտիզացիա	-	-	-	(78,826)	-	78,826	-
Մնացորդը առ 31 դեկտեմբերի 2022թ.	19,947,633	63,233	8,848,182	3,669,287	(4,099,566)	34,346,235	62,775,004
Մնացորդը առ 1 հունվարի 2023թ.	19,947,633	63,233	8,848,182	3,669,287	(4,099,566)	34,346,235	62,775,004
Տարվա շահույթ	-	-	-	-	-	14,623,669	14,623,669
Տարվա այլ համապարփակ ֆինանսական արդյունք	-	-	-	-	2,731,150	-	2,731,150
Ընդամենը տարվա համապարփակ ֆինանսական արդյունք	-	-	-	-	2,731,150	14,623,669	17,354,819
Հայտարարված և վճարված շահաբաժիններ	-	-	-	-	-	(4,432,091)	(4,432,091)
Ընդամենը գործառնություններ սեփականատերերի հետ	-	-	-	-	-	(4,432,091)	(4,432,091)
Վերազնահատման պահուստի ամորտիզացիա	-	-	-	(97,116)	-	97,116	-
Մնացորդը առ 31 դեկտեմբերի 2023թ.	19,947,633	63,233	8,848,182	3,572,171	(1,368,416)	44,634,929	75,697,732

Կից ներկայացված ծանոթագրությունները հանդիսանում են սույն համախմբված ֆինանսական հաշվետվությունների անբաժանելի մասը:

Դրամական հոսքերի մասին համախմբված հաշվետվություն

2023թ. դեկտեմբերի 31-ին ավարտված տարվա համար

(հազար ՀՀ դրամ)

	Ծնթգ.	2023թ.	2022թ.
Դրամական հոսքեր գործառնական գործունեությունից			
Ստացված տոկոսներ		35,997,583	31,972,700
Վճարված տոկոսներ		(14,446,781)	(14,778,365)
Ստացված միջնորդավճարներ և այլ վճարներ		10,787,706	7,144,634
Վճարված միջնորդավճարներ և այլ վճարներ		(6,981,151)	(3,268,568)
Ստացված զուտ առևտրային եկամուտ		7,462,715	13,458,186
Ստացված այլ եկամուտ		1,025,894	906,303
Անձնակազմի գծով ծախսեր		(9,201,774)	(7,159,567)
Վարչական և այլ գործառնական ծախսեր		(4,843,499)	(3,417,230)
Դրամական հոսքերը գործառնական գործունեությունից՝ մինչև գործառնական ակտիվների և պարտավորությունների փոփոխությունները		19,800,693	24,858,093
<i>Գործառնական ակտիվների զուտ (աճ/սվազում)</i>			
Առևտրային արժեթղթեր		(32,155)	199,480
Պահանջներ բանկերի նկատմամբ		8,148,681	(36,959,262)
Հաճախորդներին տրված վարկեր և փոխատվություններ		(42,590,925)	(16,360,180)
Բռնագանձված ակտիվներ		1,349,682	903,238
Այլ ակտիվներ		1,098,449	(2,510,332)
<i>Գործառնական պարտավորությունների զուտ աճ/(սվազում)</i>			
Պարտավորություններ բանկերի նկատմամբ		2,728,299	(8,332,371)
Պարտավորություններ հաճախորդների նկատմամբ		11,766,858	123,282,184
Ածանցյալ ֆինանսական պարտավորություններ		289,131	-
Այլ պարտավորություններ		197,090	76,398
Գործառնական գործունեությունից ստացված զուտ դրամական միջոցներ՝ մինչև շահութահարկի վճարումը		2,755,803	85,157,248
Վճարված շահութահարկ		(4,590,067)	(1,425,205)
Գործառնական գործունեության համար (օգտագործված)/ գործառնական գործունեությունից ստացված զուտ դրամական միջոցներ		(1,834,264)	83,732,043
Դրամական հոսքեր ներդրումային գործունեությունից			
Ներդրումային արժեթղթերի ձեռքբերումներ	12	(77,418,332)	(89,348,599)
Մուտքեր ներդրումային արժեթղթերի վաճառքից և մարումից	12	65,523,541	8,109,372
Հիմնական միջոցների ձեռքբերում		(3,078,734)	(682,961)
Չուտ մուտքեր դուստր ընկերության օտարումից		1,697	-
Մուտքեր հիմնական միջոցների վաճառքից		415,237	97,740
Ոչ նյութական ակտիվների ձեռքբերում		(314,986)	(150,537)
Ներդրումային գործունեության համար օգտագործված զուտ դրամական միջոցներ		(14,871,577)	(81,974,985)
Դրամական հոսքեր ֆինանսավորման գործունեությունից			
Բաժնետերերին վճարված շահաբաժիններ		(4,432,091)	(509,690)
Մուտքեր թողարկված պարտքային արժեթղթերից	34	5,295,222	8,214,949
Թողարկված պարտքային արժեթղթերի մարում	34	-	(8,735,050)
Մուտքեր այլ փոխառու միջոցներից	34	8,116,744	11,654,735
Այլ փոխառու միջոցների մարում	34	(5,392,342)	(6,256,980)
Ստորադաս փոխառությունների մարում	34	(276,346)	-
Վարձակալության գծով պարտավորությունների մարում	34	(647,653)	(575,601)
Ֆինանսավորման գործունեությունից ստացված զուտ դրամական միջոցներ		2,663,534	3,792,363
Դրամական միջոցների և դրանց համարժեքների զուտ (սվազում)/աճ		(14,042,307)	5,549,421
Դրամական միջոցները և դրանց համարժեքները տարեսկզբի դրությամբ		51,134,231	61,212,394
Փոխանակման փոխարժեքի փոփոխության ազդեցությունը դրամական միջոցների և դրանց համարժեքների վրա		118,385	(15,630,749)
Ակնկալվող պարտքային կորուստների ազդեցությունը դրամական միջոցների և դրանց համարժեքների վրա		3,997	3,165
Դրամական միջոցները և դրանց համարժեքները տարեվերջի դրությամբ	7	37,214,306	51,134,231

Կից ներկայացված ծանոթագրությունները հանդիսանում են սույն համախմբված ֆինանսական հաշվետվությունների անբաժանելի մասը:

(հազար ՀՀ դրամ)

1. Ընդհանուր տեղեկատվություն

(ա) Հիմնական գործունեությունը

«Կոնվերս Բանկ» ՓԲԸ-ն (այսուհետ՝ «Բանկ») հանդիսանում է խմբի մայր կազմակերպությունը: Այն հիմնադրվել է 1994թ. որպես փակ բաժնետիրական ընկերություն ՀՀ օրենսդրության համաձայն: Բանկը գործում է 1994թ. նոյեմբերի 28-ին ՀՀ կենտրոնական բանկի (այսուհետ՝ ՀՀ ԿԲ) կողմից տրամադրված ընդհանուր բանկային գործունեության լիցենզիայի շրջանակում և իր գործունեությունն իրականացնում է N 57 արտոնագրային համարով:

Բանկը բնակչությանից ընդունում է ավանդներ, տրամադրում է վարկեր և իրականացնում է դրամական փոխանցումներ ՀՀ տարածքում և ՀՀ տարածքից դուրս, իրականացնում է արտարժույթի փոխանակման գործարքներ, ինչպես նաև մատուցում է այլ բանկային ծառայություններ իր հաճախորդ իրավաբանական և ֆիզիկական անձանց:

Բանկի գլխամասային գրասենյակը գտնվում է Երևանում, իսկ 33 մասնաճյուղերը (2022թ-ին՝ 34)՝ Երևանում և տարբեր մարզերում: Բանկի իրավաբանական հասցեն է՝ ՀՀ, Երևան 0010, Վ. Սարգսյան 26/1:

2023թ. դեկտեմբերի 31-ի դրությամբ Բանկն ուներ 898 աշխատակից (2022թ. դեկտեմբերի 31-ի դրությամբ՝ 864):

«Կոնվերս Ինկասացիա»-ն հիմնադրվել է 2000թ. ապրիլի 20-ին որպես սահմանափակ պատասխանատվությամբ ընկերություն ՀՀ օրենսդրության համաձայն: Ընկերության հիմնական գործունեությունը դրամական միջոցների, դրանց համարժեքների և այլ ակտիվների տեղափոխումն է: Ընկերությունը հանդիսանում էր Բանկի դուստր ընկերությունը և ներառվել էր այս համախմբված ֆինանսական հաշվետվություններում մինչև օտարման ամսաթիվը:

2023թ. հուլիսին Բանկը վաճառել է իր դուստր ընկերությունը՝ «Կոնվերս Ինկասացիա» ՍՊԸ-ն (Ծխթ. 5):

2023թ. դեկտեմբերի 31-ի և 2022թ. դեկտեմբերի 31-ի դրությամբ Բանկի բաժնետերերն են՝

Բաժնետեր	2023թ. դեկտեմբերի 31-ի դրությամբ, %	2022թ. դեկտեմբերի 31-ի դրությամբ, %
«Ընդվանտ Գլոբալ Ինվեստմենտ» ՍՊԸ	72.89	72.89
«ՀայՓոստ Թրասթ Մենեջմենթ» Բի.Վի.	22.11	22.11
Մայր Աթոռ Սուրբ Էջմիածին	5.00	5.00
Ընդամենը	100.00	100.00

Խմբի վերջնական հսկող անձը արգենտինացի գործարար Էդուարդո Էռնեսկյանն է:

Կապակցված կողմերի հետ գործարքների վերաբերյալ տեղեկատվությունը ներկայացված են Ծանոթագրություն 33-ում:

(բ) Հայաստանի գործարար միջավայրը

Խումբն իր գործունեությունն իրականացնում է Հայաստանում: Համապատասխանաբար, խմբի գործունեության վրա ազդեցություն են ունենում Հայաստանի տնտեսությունը և ֆինանսական շուկան, որին բնորոշ է զարգացող շուկայի հատկանիշներ: Իրավական, հարկային և օրենսդրական համակարգերը շարունակում են զարգանալ, սակայն կարող են ունենալ տարբեր մեկնաբանություններ և ենթակա են հաճախակի փոփոխությունների, ինչը, այլ իրավական և ֆինանսական խոչընդոտների հետ մեկտեղ, լրացուցիչ բարդություններ է ստեղծում Հայաստանում գործող կազմակերպությունների համար:

2020թ. սեպտեմբերին Ադրբեջանի և Հայաստանի միջև բռնկվեց զինված հակամարտություն Լեռնային Ղարաբաղի վիճելի տարածքների շուրջ, որին հաջորդեց հրադադարի մասին համաձայնագիրը: Չնայած հրադադարի մասին համաձայնագրի, Հայաստանի և Ադրբեջանի զինված ուժերը ներքաշվեցին սահմանային բախման մեջ, ինչն իր հերթին մեծացրեց անորոշությունը գործարար միջավայրում: 2023թ. սեպտեմբերին Ադրբեջանի ռազմական ուժերը սկսեցին նոր ռազմական գործողություն, որի հետևանքով Լեռնային Ղարաբաղի բնակչությունը ստիպված էր լքել իր բնակավայրը և տեղափոխվել Հայաստան՝ Ադրբեջանին թողնելով հսկողությունը տարածքի նկատմամբ:

2022թ. փետրվարին Ռուսաստանի Դաշնության և Ուկրաինայի միջև բռնկված ռազմական հակամարտության պատճառով մի շարք երկրներ պատժամիջոցներ սահմանեցին Ռուսաստանի Դաշնության նկատմամբ: Հակամարտությունն ազդեցություն ունի ոչ միայն երկու երկրների տնտեսության, գործունեության, այլև՝ համաշխարհային տնտեսության վրա: Պատժամիջոցների արդյունքում աշխարհի շատ երկրներում հումքային և պարենային ապրանքների գներն աճել են, խախտվել են ռեսուրսների մատակարարման հաստատված կապերը, դիտվում է գնաճի ազդեցություն գների վրա, և վերլուծաբանները կանխատեսում են նաև տնտեսական հետևանքներ համաշխարհային արդյունաբերության համար:

(հազար ՀՀ դրամ)

Համախմբված ֆինանսական հաշվետվություններն արտացոլում են խմբի գործունեության և ֆինանսական վիճակի վրա Հայաստանի գործարար միջավայրի ազդեցության ղեկավարության գնահատականը: Ապագա գործարար միջավայրը կարող է տարբերվել ղեկավարության գնահատականից:

2. Պատրաստման հիմունքներ

(ա) Համապատասխանության հավաստում

Ներկայացված համախմբված ֆինանսական հաշվետվությունները պատրաստվել են Հաշվապահական հաշվառման միջազգային ստանդարտների խորհրդի կողմից հրապարակված ՖՀՄՍ ֆինանսական հաշվետվությունների ստանդարտների (ՖՀՄՍ ֆինանսական հաշվետվությունների ստանդարտներ) համաձայն:

(բ) Չափման հիմունքներ

Համախմբված ֆինանսական հաշվետվությունները պատրաստվել են սկզբնական արժեքի հիմունքով, բացառությամբ իրական արժեքով՝ շահույթի կամ վնասի միջոցով չափվող ֆինանսական գործիքների և իրական արժեքով՝ այլ համապարփակ ֆինանսական արդյունքի միջոցով չափվող ներդրումային արժեթղթերի, որոնք ներկայացված են իրական արժեքով, և հողի ու շենքերի, որոնք ներկայացված են վերագնահատված արժեքով:

(գ) Ֆունկցիոնալ և ներկայացման արժույթ

Բանկի և վերջինիս դուստր ընկերության ֆունկցիոնալ արժույթն այն հիմնական տնտեսական միջավայրի արժույթն է, որտեղ գործում են խմբի անդամ ընկերությունները: Բանկի և վերջինիս դուստր ընկերության ֆունկցիոնալ արժույթը ՀՀ դրամն է, քանի որ լավագույնս արտացոլում է խմբի անդամ ընկերությունների գործունեության հիմքում ընկած իրադարձությունների և հանգամանքների տնտեսական էությունը:

Դրամը նաև այս համախմբված ֆինանսական հաշվետվությունների ներկայացման արժույթն է: 2023թ. դեկտեմբերի 31-ի դրությամբ և 2022թ. դեկտեմբերի 31-ի դրությամբ ՀՀ ԿԲ-ի պաշտոնական փոխարժեքներն էին համապատասխանաբար 404.79 դրամ և 393.57 դրամ 1 ԱՄՆ դոլարի համար և համապատասխանաբար 447.90 դրամ և 420.06 դրամ 1 Եվրոյի համար:

Ֆինանսական տեղեկատվությունը ներկայացված է դրամով՝ հազարների ճշտությամբ:

(դ) Գնահատումների և դատողությունների օգտագործում

Այս համախմբված ֆինանսական հաշվետվությունները պատրաստելիս ղեկավարությունը կատարել է դատողություններ, գնահատումներ և ենթադրություններ, որոնք ազդեցություն ունեն խմբի հաշվապահական հաշվառման քաղաքականության կիրառման, ինչպես նաև ակտիվների, պարտավորությունների, եկամտի և ծախսի ներկայացված գումարների վրա: Փաստացի արդյունքները կարող են տարբերվել այդ գնահատումներից:

Գնահատումները և հիմքում ընկած ենթադրությունները շարունակաբար վերանայվում են: Հաշվապահական հաշվառման գնահատումների վերանայումները ճանաչվում են այն ժամանակաշրջանում, որում վերանայվել են, և այն ապագա ժամանակաշրջաններում, որոնց վրա կարող են ազդեցություն ունենալ:

Դատողություններ

Հաշվապահական հաշվառման քաղաքականության կիրառման ընթացքում կատարված դատողությունների վերաբերյալ տեղեկատվությունը, որոնք նշանակալի ազդեցություն են ունեցել համախմբված ֆինանսական հաշվետվություններում ճանաչված գումարների վրա, ներկայացված է հետևյալ ծանոթագրություններում:

- ▶ ֆինանսական ակտիվների դասակարգում. այն բիզնես մոդելի գնահատում, որի շրջանակում պահվում են ակտիվները, և գնահատում, արդյոք ֆինանսական ակտիվի պայմանագրային պայմանները հանդիսանում են միայն մայր գումարի և չմարված մայր գումարի գծով հաշվարկված տոկոսների վճարումներ – Ծանոթագրություն 3,
- ▶ չափանիշների սահմանում որոշելու համար, արդյոք տեղի է ունեցել ֆինանսական ակտիվի պարտքային ռիսկի նշանակալի ան սկզբնական ճանաչումից ի վեր, որոշելու համար ակնկալվող պարտքային կորուստների չափման մեջ ապագայամետ տեղեկատվությունը ներառելու մեթոդաբանությունը և ակնկալվող պարտքային կորուստների չափման համար օգտագործվող մոդելների ընտրություն – Ծանոթագրություն 30:

Ենթադրություններ և գնահատման անորոշություն

Ենթադրությունների և գնահատման անորոշության վերաբերյալ տեղեկատվությունը, որոնց դեպքում առկա է նշանակալի ռիսկ, որ դրանք հաջորդ ֆինանսական տարվա ընթացքում կարող են հանգեցնել էական ճշգրտումների, ներկայացված է հետևյալ ծանոթագրությունում:

- ▶ ֆինանսական գործիքների արժեզրկում. որոշել ելակետային տվյալներն ակնկալվող պարտքային կորուստների գնահատման մոդելի համար – Ծանոթագրություն 30:

(հազար ՀՀ դրամ)

(ե) Հաշվապահական հաշվառման էական մասերի փոփոխություններ

Խուճաբը վաղաժամ չի կիրառել հրապարակված, սակայն դեռևս ուժի մեջ չմտած որևէ նոր ստանդարտ, մեկնաբանություն կամ փոփոխություն այս համախմբված ֆինանսական հաշվետվությունները պատրաստելիս:

Որոշ փոփոխություններ և մեկնաբանություններ առաջին անգամ կիրառվում են 2023թ-ին, սակայն նշանակալի ազդեցություն չունեն իսկի համախմբված ֆինանսական հաշվետվությունների և հաշվապահական հաշվառման քաղաքականության վրա:

Տեղեկատվություն հաշվապահական հաշվառման քաղաքականության էական մասերի վերաբերյալ

Խուճաբը կիրառում է «Հաշվապահական հաշվառման քաղաքականության բացահայտումը» (ՀՀՄՍ 1-ի և ՖՀՄՍ վերաբերյալ գործնական առաջարկներ 2-ի փոփոխություններ) 2023թ. հունվարի 1-ից: Թեև փոփոխությունները չեն հանգեցրել որևէ փոփոխության հաշվապահական հաշվառման քաղաքականությունում, դրանք ազդեցություն են ունեցել համախմբված ֆինանսական հաշվետվություններում հաշվապահական հաշվառման քաղաքականության վերաբերյալ բացահայտված տեղեկատվության վրա:

Փոփոխությունները պահանջում են բացահայտել հաշվապահական հաշվառման «էական», այլ ոչ «նշանակալի» մասերը: Փոփոխությունները ներառում են նաև ուղեցույց հաշվապահական հաշվառման քաղաքականության բացահայտման հետ կապված էականության հասկացության կիրառման վերաբերյալ՝ օգնելով կազմակերպություններին տրամադրել կազմակերպությանը հատուկ հաշվապահական հաշվառման քաղաքականության վերաբերյալ օգտակար տեղեկատվություն, որն անհրաժեշտ է օգտագործողներին համախմբված ֆինանսական հաշվետվություններում ներառված այլ տեղեկատվությունը հասկանալու համար:

Դեկլարությունը վերանայել է հաշվապահական հաշվառման քաղաքականությունը և թարմացրել է Ծանոթագրություն 3-ում՝ «Հաշվապահական հաշվառման քաղաքականության էական մասեր» (2022թ-ին՝ «Հաշվապահական հաշվառման քաղաքականության նշանակալի մասեր») բացահայտված որոշակի տեղեկատվությունը՝ փոփոխություններին համապատասխան:

(զ) Համախմբման հիմունքներ

Դուստր ընկերությունը, որի նկատմամբ մայր ընկերությունը հսկողություն ունի, երբ դուստր ընկերությունում իր ներգրավվածության արդյունքում նա ունի փոփոխական հատույցների իրավունք կամ ռիսկին ենթարկվածություն և դուստր ընկերության նկատմամբ իր իշխանության միջոցով այդ հատույցների վրա ազդելու կարողություն, համախմբվում է: Դուստր ընկերությունների ֆինանսական հաշվետվությունները ներառվում են համախմբված ֆինանսական հաշվետվություններում՝ հսկողությունը իսկի փոխանցելու պահից մինչև հսկողության դադարեցումը: Բոլոր ներխմային գործարքները, իսկի անդամ ընկերությունների միջև իրականացվող գործարքների արդյունքում առաջացող մնացորդները և չիրացված օգուտներն բացառվում են: Չիրացված վնասը նույնպես բացառվում է, բացառությամբ այն դեպքերի, երբ գործարքը տրամադրում է ապացույց փոխանցվող ակտիվի արժեզրկման մասին: Անհրաժեշտության դեպքում, դուստր ընկերության հաշվապահական հաշվառման քաղաքականությունում կատարվում են փոփոխություններ՝ իսկի հաշվապահական հաշվառման քաղաքականության հետ համապատասխանություն ապահովելու նպատակով: Դուստր ընկերության հաշվետու ամսաթիվ է հանդիսանում դեկտեմբերի 31-ը:

Ճեռքերման ժամանակ դուստր ընկերության ակտիվները, պարտավորությունները և պայմանական պարտավորությունները չափվում են ձեռքբերման ամսաթվի դրությամբ իրական արժեքով: Որոշելի գուտ ակտիվների նկատմամբ ձեռքբերման գնի ցանկացած գերազանցող մասը ճանաչվում է որպես գուդվիլ: Որոշելի գուտ ակտիվների նկատմամբ ձեռքբերման գնի ցանկացած պակաս մասը (այսինքն՝ ձեռքբերման զեղչում) կրեդիտագրվում է ձեռքբերման ժամանակաշրջանի շահույթում կամ վնասում:

3. Հաշվապահական հաշվառման նշանակալի մասեր

Ստորև ներկայացված հաշվապահական հաշվառման քաղաքականությունը հետևողականորեն կիրառվել է այս համախմբված ֆինանսական հաշվետվություններում ներկայացված բոլոր ժամանակաշրջանների համար և իսկի անդամ ընկերությունների կողմից:

(ա) Ֆինանսական ակտիվներ և պարտավորություններ

Սկզբնական ճանաչում

Ճանաչման ամսաթիվ

Ֆինանսական ակտիվների և պարտավորությունների բոլոր կանոնավոր կերպով գնումները ճանաչվում են առևտրի ամսաթվին, այսինքն՝ այն ամսաթվին, երբ Խուճաբը հանձնառություն է ստանձնում գնել ակտիվը կամ պարտավորությունը: Կանոնավոր կերպով գնումը կամ վաճառքը ֆինանսական ակտիվի կամ պարտավորության գնումն է կամ վաճառքն է համաձայն պայմանագրի, որի դրույթները պահանջում են այդ ակտիվի և պարտավորության հանձնումը՝ տվյալ շուկայում սովորական կանոններով կամ ընդունված կարգով սահմանված ժամկետներում:

(հազար ՀՀ դրամ)

Սկզբնական չափում

Ֆինանսական գործիքների դասակարգումը սկզբնական ճանաչման պահին կախված է պայմանագրային պայմաններից և գործիքների կառավարման բիզնես մոդելից: Ֆինանսական գործիքները սկզբնապես չափվում են իրական արժեքով, և գործարքի հետ կապված ծախսումներն ավելացվում են այդ գումարին կամ նվազեցվում են դրանից, բացառությամբ իրական արժեքով՝ շահույթի կամ վնասի միջոցով չափվող ֆինանսական ակտիվների և ֆինանսական պարտավորությունների:

Ֆինանսական ակտիվների և պարտավորությունների չափման դասեր

Խուճմբն իր բոլոր ֆինանսական ակտիվները դասակարգում է ելնելով ակտիվների կառավարման բիզնես մոդելից և ակտիվի պայմանագրային պայմաններից՝ դրանք չափելով.

- ▶ ամորտիզացված արժեքով,
- ▶ իրական արժեքով՝ այլ համապարփակ ֆինանսական արդյունքի միջոցով,
- ▶ իրական արժեքով՝ շահույթի կամ վնասի միջոցով:

Խուճմբն իր ներդրումները դասակարգում և չափում է իրական արժեքով՝ այլ համապարփակ ֆինանսական արդյունքի միջոցով: Ընկերությունը կարող է ֆինանսական գործիքները նախորոշել որպես իրական արժեքով՝ շահույթի կամ վնասի միջոցով չափվող, եթե դա վերացնում կամ էապես նվազեցնում է չափման կամ ճանաչման անհետևողականությունը:

Ֆինանսական պարտավորությունները, բացի փոխառության հանձնառություններից և ֆինանսական երաշխավորությունների պայմանագրերից, չափվում են ամորտիզացված արժեքով կամ իրական արժեքով՝ շահույթի կամ վնասի միջոցով, եթե պահվում են առևտրական նպատակներով, ածանցյալ գործիքներ են կամ կիրառվում է իրական արժեքով նախարոշումը:

Պահանջներ ֆինանսական կազմակերպությունների նկատմամբ, հաճախորդներին տրված վարկեր, ամորտիզացված արժեքով չափվող ներդրումային արժեթղթեր

Խուճմբն ֆինանսական կազմակերպությունների նկատմամբ պահանջները և այլ ֆինանսական գործիքները չափում է ամորտիզացված արժեքով, եթե բավարարվում են հետևյալ երկու պայմանները՝

- ֆինանսական ակտիվը պահվում է այնպիսի բիզնես մոդելի շրջանակում, որի նպատակն է պահել ակտիվը պայմանագրային դրամական հոսքեր հավաքելու համար և
- ֆինանսական ակտիվի պայմանագրային պայմանները որոշակի ամսաթվերին առաջացնում են դրամական հոսքեր, որոնք միայն մայր գումարի և չմարված մայր գումարի գծով հաշվարկված տոկոսների վճարումներ են:

Այդ պայմանների մանրամասները ներկայացված են ստորև.

Բիզնես մոդելի գնահատում

Խուճմբն իր բիզնես մոդելը սահմանում է այն մակարդակի վրա, որը լավագույնս արտացոլում է, թե ինչպես է այն կառավարում ֆինանսական ակտիվների խմբերն իր բիզնես նպատակներն իրագործելու համար:

Խմբի բիզնես մոդելը չի գնահատվում առանձին գործիքների հիմունքով, այլ գնահատում է համախմբված պորտֆելների մակարդակով և հիմնվում է այնպիսի դիտելի գործոնների վրա, ինչպիսիք են՝

- ▶ ինչպես է գնահատվում բիզնես մոդելի և դրա ներքո պահվող ֆինանսական ակտիվների կատարողականը և ինչպես է այդ տեղեկատվությունը հաղորդվում Խմբի ղեկավարությանը,
- ▶ բիզնես մոդելի (և այդ բիզնես մոդելի ներքո պահվող ֆինանսական ակտիվների) վրա ազդող ռիսկերը և այդ ռիսկերի կառավարման եղանակը,
- ▶ ինչպես են վարձատրվում բիզնեսի ղեկավարները (օրինակ՝ արդյոք վարձատրությունը հիմնված է կառավարվող ֆինանսական ակտիվների իրական արժեքի, թե՛ հավաքված դրամական հոսքերի վրա):
- ▶ վաճառքների ակնկալվող հաճախականությունը, ծավալը և ժամկետները, որոնք նույնպես կարևոր գործոններ են Խմբի գնահատման համար:

Բիզնես մոդելի գնահատման հիմքում ընկած են ողջամտորեն ակնկալվող սցենարները՝ առանց հաշվի առնելու «վատագույն դեպք» կամ «սթրեսային դեպք» սցենարները: Եթե սկզբնական ճանաչումից հետո դրամական հոսքերն իրացվում են Խմբի սկզբնական ակնկալիքներից տարբերվող եղանակով, Խուճմբն չի փոխում այդ բիզնես մոդելում պահվող մնացած ֆինանսական ակտիվների դասակարգումը, սակայն հետագայում հաշվի է առնում այդ տեղեկատվությունը նոր սկզբնավորված կամ նոր գնված ֆինանսական ակտիվները գնահատելիս:

(հազար ՀՀ դրամ)

Միայն մայր գումարի և չմարված մայր գումարի գծով հաշվարկված տոկոսների վճարումներ հանդիսանալու գնահատում

Որպես դասակարգման գործընթացի երկրորդ քայլ, Խուճը գնահատում է ֆինանսական ակտիվի պայմանագրային պայմանները՝ պարզելու համար, թե արդյոք դրանք բավարարում են միայն մայր գումարի և չմարված մայր գումարի գծով հաշվարկված տոկոսների վճարումներ հանդիսանալու չափանիշները:

Այս գնահատման նպատակով «մայր գումար» հասկացությունը սահմանվում է որպես ֆինանսական ակտիվի իրական արժեքը սկզբնական ճանաչման պահին և կարող է փոխվել ֆինանսական ակտիվի ժամկետի ընթացքում (օրինակ, եթե կան մայր գումարի մարումներ կամ հավելավճարի/զեղչի ամորտիզացիա):

Վարկային պայմանագրում, սովորաբար, տոկոսի ամենանշանակալի տարրերն են փողի ժամանակային արժեքի համար հատուցումը և պարտքային ռիսկը: Միայն մայր գումարի և չմարված մայր գումարի գծով հաշվարկված տոկոսների վճարումներ հանդիսանալու գնահատելու համար Խուճը կիրառում է դատողություններ և դիտարկում է համապատասխան գործոնները, օրինակ՝ արժույթը, որով արտահայտված է ֆինանսական ակտիվ, և ժամկետը, որի համար սահմանվում է տոկոսադրույքը:

Ի հակադրություն, պայմանագրային պայմանները, որոնց արդյունքում առաջանում է շատ աննշան ռիսկերին ենթարկվածություն կամ պայմանագրային դրամական հոսքերի փոփոխականություն, որոնք կապված չեն բազային վարկային պայմանագրի հետ, չեն առաջացնում պայմանագրային դրամական հոսքեր, որոնք միայն մայր գումարի և չմարված մայր գումարի գծով տոկոսի վճարումներ են: Այդպիսի դեպքերում ֆինանսական ակտիվը պետք է չափվի իրական արժեքով՝ շահույթի կամ վնասի միջոցով:

Իրական արժեքով՝ այլ համապարփակ ֆինանսական արդյունքի միջոցով չափվող պարտքային գործիքներ

Խուճը պարտքային գործիքները չափում է իրական արժեքով՝ այլ համապարփակ ֆինանսական արդյունքի միջոցով, եթե միաժամանակ բավարարվում են հետևյալ երկու պայմանները.

- ▶ Գործիքը պահվում է այնպիսի բիզնես մոդելի ներքո, որի նպատակն իրագործվում է թե՛ պայմանագրային դրամական հոսքերը հավաքելու և թե՛ ֆինանսական ակտիվները վաճառելու միջոցով,
- ▶ Ֆինանսական ակտիվի պայմանագրային պայմանները բավարարում են միայն մայր գումարի և տոկոսների վճարումներ հանդիսանալու պահանջները:

Իրական արժեքով՝ այլ համապարփակ ֆինանսական արդյունքի միջոցով չափվող պարտքային գործիքները հետագայում չափվում են իրական արժեքով՝ իրական արժեքի փոփոխություններից առաջացող օգուտները և վնասները ճանաչելով այլ համապարփակ ֆինանսական արդյունքում: Տոկոսային եկամուտը և փոխարժեքային տարբերություններից առաջացող օգուտը և կորուստը ճանաչվում են շահույթում կամ վնասում նույն կերպ, ինչպես ամորտիզացված արժեքով չափվող ֆինանսական ակտիվների համար: Այսպիսով, նախկինում այլ համապարփակ ֆինանսական արդյունքում ճանաչված կուտակային օգուտը կամ վնասը այլ համապարփակ ֆինանսական արդյունքից վերադասակարգվում է շահույթի կամ վնասի կազմ:

Իրական արժեքով՝ այլ համապարփակ ֆինանսական արդյունքի միջոցով չափվող պարտքային գործիքների գծով ակնկալվող պարտքային կորուստները չեն նվազեցնում այդ ֆինանսական ակտիվների հաշվեկշռային արժեքները ֆինանսական վիճակի մասին համախմբված հաշվետվությունում, որոնք շարունակվում են ներկայացվել իրական արժեքով: Փոխարենը, այն պահուստի չափով գումարը, որը կառաջանար, եթե ակտիվները չափվեին ամորտիզացված արժեքով, ճանաչվում է այլ համապարփակ ֆինանսական արդյունքում որպես կուտակված արժեքը կամ շահույթում կամ վնասում համապատասխան ծախսագրմամբ: Այլ համապարփակ ֆինանսական արդյունքում ճանաչված կուտակված վնասն ակտիվի ապաճանաչումից հետո վերադասակարգվում է շահույթի և վնասի կազմ:

Իրական արժեքով՝ այլ համապարփակ ֆինանսական արդյունքի միջոցով չափվող բաժնային գործիքներ

Սկզբնական ճանաչումից հետո Խուճը երբեմն որոշում է իր բաժնային ներդրումների մի մասը, առանց հետագա վերանայման հնարավորության, դասակարգել որպես իրական արժեքով՝ այլ համապարփակ ֆինանսական արդյունքի միջոցով չափվող, եթե դրանք համապատասխանում են ՀՀՄՍ 32-ի «*Ֆինանսական գործիքներ. Ներկայացում*» բաժնային գործիքի սահմանմանը և չեն պահվում առևտրական նպատակներով: Այդ դասակարգումը որոշվում է առանձին՝ յուրաքանչյուր գործիքի համար:

Այդ բաժնային գործիքների գծով օգուտը կամ վնասը երբեք չի վերադասակարգվում շահույթի կամ վնասի կազմ: Շահաբաժինները ճանաչվում են շահույթում կամ վնասում որպես այլ եկամուտ, երբ վճարումը ստանալու իրավունքը հաստատված է, բացառությամբ այն դեպքերի, երբ Խուճը օգուտ է ստանում այդ մուտքերից՝ որպես գործիքի ինքնարժեքի մասի վերականգնում, որի դեպքում այդ օգուտները հաշվառվում են այլ համապարփակ ֆինանսական արդյունքում: Իրական արժեքով՝ այլ համապարփակ ֆինանսական արդյունքի միջոցով չափվող բաժնային գործիքները ենթակա չեն գնահատման արժեքը կամ տեսանկյունից: Այդ գործիքների օտարումից հետո կուտակված վերագնահատման պահուստը փոխանցվում է բաշխված շահույթ:

(հազար ՀՀ դրամ)

Ֆինանսական երաշխավորության պայմանագրեր, ակրեդիտիվներ և չօգտագործված փոխատվության հանձնառություններ

Խուժմը թողարկում է ֆինանսական երաշխավորության պայմանագրեր, ակրեդիտիվներ և փոխատվության հանձնառություններ:

Ֆինանսական երաշխավորության պայմանագրերը համախմբված ֆինանսական հաշվետվություններում սկզբնապես ճանաչվում են իրական արժեքով, որն իրենից ներկայացնում է ստացված հավելավճարը: Սկզբնական ճանաչումից հետո յուրաքանչյուր երաշխավորության գծով ԽՄԲԻ պարտավորությունը չափվում է հետևյալ գումարներից ամենաբարձրով՝ սկզբնապես ճանաչված գումարից՝ հանած շահույթի կամ վնասի մասին հաշվետվությունում ճանաչված կուտակված ամորտիզացիան, և ՀՀՄՍ 9-ի համաձայն որոշված ակնկալվող պարտքային կորուստների պահուստից:

Չօգտագործված փոխատվության հանձնառությունները և ակրեդիտիվները պարտավորություններ են, որոնց շրջանակում հանձնառության տևողության ընթացքում Խուժմը հաճախորդին պետք է տրամադրի վարկ՝ նախապես սահմանված պայմաններով: Ինչպես և ֆինանսական երաշխավորության պայմանագրերի դեպքում, այդ պայմանագրերի նկատմամբ կիրառվում է ակնկալվող պարտքային կորուստներին վերաբերող պահանջները:

Պարտականությունների կատարման երաշխավորություններ

Պարտականությունների կատարման երաշխավորությունները պայմանագրեր են, որոնց համաձայն տրամադրվում է հատուցում, եթե դիմող կողմը չի կատարում պայմանագրային պարտականությունը: Պարտականությունների կատարման երաշխավորության պայմանագրերի հետ կապված ռիսկը հավանականությունն է, որ մյուս կողմը չի կատարի պայմանագրային պարտականությունը: Խուժմն ունի դիմող կողմից կանխավճար ստանալու պայմանագրով սահմանված իրավունք՝ որպես շահառուին կատարված ցանկացած վճարման հատուցում, և, հետևաբար, Խուժմը գտնում է, որ չի ընդունել որևէ ասպահովագրական ռիսկ: Խուժմը գտնում է, որ պայմանագրի առաջնային նպատակ և բնույթը ֆինանսավորում տրամադրելն է և դիմողի պարտքային ռիսկն ընդունելն է:

Պարտականությունների կատարման երաշխավորությունները ճանաչվում են ինչպես և ֆինանսական երաշխավորության պայմանագրերը՝ հետևյալ գումարներից չամորտիզացված սկզբնական միջնորդավճարից և կորստի պահուստից ամենաբարձրով:

Ֆինանսական ակտիվների և պարտավորությունների վերադասակարգում

Խուժմը չի վերադասակարգում իր ֆինանսական ակտիվները սկզբնական ճանաչումից հետո, բացառությամբ բացառիկ հանգամանքների, երբ Խուժմը փոխում է ֆինանսական ակտիվների կառավարման բիզնես մոդելը: Ֆինանսական պարտավորությունները երբեք չեն վերադասակարգվում: Խուժմը չի վերադասակարգել ոչ մի ֆինանսական ակտիվ կամ պարտավորություն 2023թ-ին և 2022թ-ին:

(բ) Դրամական միջոցներ և դրանց համարժեքներ

Դրամական միջոցները և դրանց համարժեքները ներառում են կանխիկ դրամը, ՀՀ ԿԲ-ում պահվող թղթակցային հաշիվների մնացորդները (բացառությամբ ԱրՔա վճարային համակարգով իրականացվող փոխհաշվարկների համար դեպոզիտային գումարների), ներառյալ ՀՀ դրամով արտահայտված պարտադիր պահուստների մասը, և այլ բանկերում պահվող մնացորդները (տեստի հաշիվներ):

Դրամական միջոցները և դրանց համարժեքները հաշվառվում են ամորտիզացված արժեքով ֆինանսական վիճակի մասին համախմբված հաշվետվությունում:

(գ) Հետզնման և հակադարձ հետզնման պայմանագրեր և արժեթղթերի փոխատվություն

Վաճառքի և հետզնման պայմանագրերը («ռեպո») հաշվառվում են որպես գրավով ապահովված ֆինանսավորման գործարքներ: Վաճառքի և հետզնման պայմանագրերով վաճառված արժեթղթերն արտացոլվում են ֆինանսական վիճակի մասին համախմբված հաշվետվությունում, և այն դեպքում, երբ գնորդն ունի այդ արժեթղթերի վաճառքի կամ գրավադրման պայմանագրային իրավունք կամ համաձայնություն, վերադասակարգվում են որպես վաճառքի և հետզնման պայմանագրերով գրավադրված արժեթղթեր և ներկայացվում որպես առանձին հաշվեկշռային հոդված: Համապատասխան պարտավորությունը ներկայացվում է բանկի և հաճախորդների նկատմամբ պարտավորությունների կազմում:

Հետդարձ վաճառքի պայմանագրով («հակադարձ ռեպո») ձեռքբերված արժեթղթերն արտացոլվում է բանկերի նկատմամբ պահանջների կամ հաճախորդներին տրված վարկերի և փոխատվությունների կազմում և չեն ճանաչվում ֆինանսական վիճակի մասին համախմբված հաշվետվությունում: Վաճառքի և հետզնման գների տարբերությունն իրենից ներկայացնում է տոկոսային եկամուտ և ճանաչվում է ռեպո պայմանագրի գործողության ժամկետի ընթացքում կիրառելի արդյունավետ տոկոսադրույքի մեթոդը:

Եթե հակադարձ ռեպո պայմանագրով գնված ակտիվները վաճառվում են երրորդ կողմին, արժեթղթերը վերադարձնելու պարտավորությունը գրանցվում է որպես առևտրային գործառնությունների գծով պարտավորություն և չափվում է իրական արժեքով:

(հազար ՀՀ դրամ)

(դ) Ածանցյալ ֆինանսական գործիքներ

Բնականոն գործունեության ընթացքում Խուճը կնքում է ածանցյալ ֆինանսական գործիքների, այդ թվում՝ ֆորվարդների, ֆյուչերսների, սվոպերի և օպցիոնների պայմանագրեր արտարժույթի և կապիտալի շուկաներում: Այդ ֆինանսական գործիքները պահվում են առևտրական նպատակներով և հաշվառվում են իրական արժեքով: Իրական արժեքը որոշվում է շուկայում գնանշված գների կամ գնորոշման մոդելների հիման վրա, որոնք դիտարկում են հիմքում ընկած գործիքների ընթացիկ շուկայական և պայմանագրային գները և այլ գործոնները: Դրական իրական արժեքով ածանցյալ ֆինանսական գործիքները արտացոլվում են ակտիվների կազմում, իսկ բացասական արժեք ունեցողները պարտավորությունների կազմում: Այդ գործիքներից ստացվող օգուտը և վնասը ներառվում են ֆինանսական արդյունքների մասին համախմբված հաշվետվությունում որպես զուտ օգուտ/(վնաս) իրական արժեքով՝ շահույթի կամ վնասի միջոցով չափվող ֆինանսական գործիքներից կամ զուտ օգուտ/(կորուստ) փոխարժեքային տարբերություններից՝ կախված գործիքների բնույթից:

Ֆինանսական ակտիվները դասակարգվում են բիզնես մոդելի և միայն մայր գումարի և չմարված մայր գումարի գծով հաշվարկված տոկոսների վճարումներ հանդիսանալու գնահատման հիման վրա:

(ե) Վերակազմակերպված վարկեր

Հնարավորության դեպքում Խուճը ձգտում է վերակազմակերպել վարկերը, այլ ոչ թե բռնագանձել գրավադրված գույքը: Վերակազմակերպումը կարող է տեղի ունենալ մարումների ժամկետները երկարաձգելու կամ նոր պայմաններով վարկային պայմանագիր կնքելու միջոցով:

Խուճըն ապաճանաչում է ֆինանսական ակտիվը, օրինակ՝ հաճախորդին տրված վարկը, երբ պայմանները այն աստիճան են վերանայվել, որ այն դարձել է հիմնովին նոր վարկ, և տարբերությունը ճանաչվում է որպես օգուտ կամ վնաս ապաճանաչումից այնքանով, որքանով արժեզրկումից կորուստը դեռ չի ճանաչվել: Նոր ճանաչված վարկերը ակնկալվող պարտքային կորուստների չափման նպատակով դասվում են 1-ին փուլում, քանի դեռ նոր վարկը չի համարվում ձեռք բերված կամ սկզբնավորված պարտքային առումով արժեզրկված: Երբ Խուճըն գնահատում է, արդյոք պետք է ապաճանաչել հաճախորդին տրված վարկը թե ոչ, ի թիվս այլնի, հաշվի է առնում հետևյալ գործոնները՝

- ▶ վարկի արժույթի փոփոխությունը,
- ▶ պայմանագրային կողմի փոփոխությունը,
- ▶ արդյոք փոփոխությունը այնպիսին է, որ գործիքը այլևս չի համապատասխանի միայն մայր գումարի և չմարված մայր գումարի գծով հաշվարկված տոկոսների վճարումներ հանդիսանալու չափանիշին:

Եթե փոփոխությունը չի հանգեցնում նշանակալիորեն տարբերվող դրամական հոսքերի, փոփոխության արդյունքում ապաճանաչում տեղի չի ունենում: Հիմք ընդունելով սկզբնական արդյունավետ տոկոսադրույքով զեղչված դրամական հոսքերի փոփոխությունը, Խուճըն հաշվառում է փոփոխությունից օգուտը կամ վնասը՝ ներկայացնելով այն ֆինանսական արդյունքների մասին համախմբված հաշվետվությունում որպես տոկոսային եկամուտ՝ հաշվարկված արդյունավետ տոկոսադրույքով, այն չափով, որքանով արժեզրկումից կորուստը դեռ չի հաշվառվել:

(զ) Ֆինանսական ակտիվների և պարտավորությունների ապաճանաչում

Ֆինանսական ակտիվներ

Ֆինանսական ակտիվը (կամ, կիրառելի լինելու դեպքում, ֆինանսական ակտիվի մասը, կամ նմանատիպ ֆինանսական ակտիվների խմբի մասը) ապաճանաչվում է, երբ՝

- ▶ ակտիվից առաջացող դրամական հոսքերի նկատմամբ իրավունքները կորցնում են իրենց ուժը,
- ▶ Խուճըն փոխանցում է ակտիվից դրամական հոսքեր ստանալու իրավունքը կամ պահպանում է այդ իրավունքը, սակայն պարտավորվում է այդ դրամական հոսքերն ամբողջությամբ և առանց էական ուշացումների փոխանցել երրորդ կողմին՝ փոխանցման համաձայնագրով և,
- ▶ Խուճըն կամ (ա) փոխանցել է ակտիվի սեփականության հետ կապված, ըստ էության, բոլոր ռիսկերն ու հատույցները կամ (բ) ոչ փոխանցել և ոչ էլ պահպանել է ակտիվի սեփականության հետ կապված, ըստ էության, բոլոր ռիսկերն ու հատույցները, սակայն փոխանցել է ակտիվի նկատմամբ հսկողությունը:

Եթե Խուճըն փոխանցել է ակտիվից դրամական հոսքեր ստանալու իր իրավունքը, ոչ փոխանցել է, ոչ էլ պահպանել է ֆինանսական ակտիվի սեփականության հետ կապված, ըստ էության, բոլոր ռիսկերն ու հատույցները և ոչ էլ փոխանցել է ակտիվի նկատմամբ հսկողությունը, ակտիվը ճանաչվում է այդ ֆինանսական ակտիվում խմբի շարունակվող ներգրավվածության չափով: Փոխանցված ակտիվի երաշխավորման ձև ստացած շարունակվող ներգրավվածությունը չափվում է հետևյալ երկու մեծություններից նվազագույնով՝ ակտիվի սկզբնական հաշվեկշռային արժեք և հատուցման առավելագույն գումարը, որը կարող է պահանջվել խմբից:

Երբ խմբի շարունակվող ներգրավվածությունը ստանում է փոխանցված ակտիվի գծով տրված և/կամ ձեռք բերված օպցիոնի (ներառյալ դրամական միջոցներով մարվող օպցիոնի կամ համանման այլ դրույթի) ձև, ապա խմբի շարունակվող ներգրավվածության չափը փոխանցված ակտիվի այն արժեքն է, որը Խուճըն կարող է հետ գնել: Իրական արժեքով չափվող ակտիվի գծով տրված վաճառքի օպցիոնի դեպքում (ներառյալ դրամական միջոցներով մարվող օպցիոնը կամ համանման այլ դրույթը) խմբի շարունակվող ներգրավվածության չափը սահմանափակված է փոխանցված ակտիվի իրական արժեքից և օպցիոնի իրագործման արժեքից նվազագույնով:

(հազար ՀՀ դրամ)

Դուրսգրում

Ֆինանսական ակտիվները մասամբ կամ ամբողջությամբ դուրս են գրվում միայն այն ժամանակ, երբ խումբը դադարեցրել է վերականգնումը: Եթե դուրս գրվող գումարը գերազանցում է կուտակված կորստի պահուստը, տարբերությունը նախ հաշվառվում է որպես պահուստի ավելացվում, որն այնուհետև կիրառվում է համախառն հաշվեկշռային արժեքի նկատմամբ: Բոլոր հետագա վերականգնումները հաշվանցվում են պարտքային կորուստների գծով ծախսերի հետ: Դուրս գրումը հանդիսանում է ապաճանաչում:

Ֆինանսական պարտավորություններ

Խումբն ապաճանաչում է ֆինանսական պարտավորությունն այն դեպքում, երբ իր պայմանագրային պարտականությունները կատարվում են, կամ չեղյալ են համարվում, կամ ուժը կորցնում են:

Եթե գոյություն ունեցող ֆինանսական պարտավորությունը փոխարինվում է նույն վարկատուի նկատմամբ մեկ այլ պարտավորությամբ՝ նշանակալիորեն տարբեր պայմաններով, կամ եթե գոյություն ունեցող պարտավորության պայմանները նշանակալիորեն վերափոխվում են, այդպիսի փոխարինումը կամ վերափոխումը դիտարկվում է որպես սկզբնական պարտավորության ապաճանաչում և նոր պարտավորության ճանաչում, իսկ համապատասխան հաշվեկշռային արժեքների տարբերությունը ճանաչվում է շահույթում կամ վնասում:

(Է) Հարկում

Հաշվետու տարվա շահութահարկը բաղկացած է ընթացիկ և հետաձգված հարկերից: Շահութահարկը ճանաչվում է համապարփակ ֆինանսական արդյունքների մասին համախմբված հաշվետվությունում, բացառությամբ այն մասի, որը վերաբերում է ուղղակիորեն սեփական կապիտալում ճանաչված հողվածներին, որի դեպքում այն ճանաչվում է սեփական կապիտալում:

Ընթացիկ հարկը հարկի այն գումարն է, որն ակնկալվում է վճարել կամ ստանալ տարվա հարկվող եկամտի գծով՝ կիրառելով հարկի այն դրույքները, որոնք ուժի մեջ են եղել կամ ըստ էության ուժի մեջ են եղել հաշվետու ամսաթվի դրությամբ, և ներառում է նախորդ տարիների համար վճարման ենթակա հարկի գծով ճշգրտումները: Այն դեպքում, երբ համախմբված ֆինանսական հաշվետվությունների հրապարակումը հաստատվում է մինչև համապատասխան հարկային հաշվետվությունների ներկայացումը, հարկվող շահույթը կամ վնասը հաշվարկվում է գնահատումների հիման վրա: Հարկային մարմինները կարող են ունենալ ավելի խիստ մոտեցում հարկային օրենսդրությունը մեկնաբանելիս և հարկի հաշվարկները ստուգելիս: Որպես արդյունք, հարկային մարմինները կարող են պահանջել լրացուցիչ հարկերի վճարում այն գործարքների գծով, որոնց համար նախկինում նման պահանջ չի ներկայացվել: Հետևաբար, կարող են առաջանալ նշանակալի լրացուցիչ հարկեր, տույժեր և տուգանքներ: Հարկային մարմինների կողմից իրականացվող ստուգումը կարող է ներառել ստուգման տարվան անմիջապես նախորդող 3 օրացուցային տարիները: Որոշ հանգամանքներում հարկային ստուգումը կարող է ներառել ավելի երկար ժամանակաշրջաններ:

Հետաձգված հարկային ակտիվները և պարտավորությունները հաշվարկվում են ժամանակավոր տարբերությունների գծով՝ օգտագործելով պարտավորությունների մեթոդը: Հետաձգված շահութահարկը հաշվարկվում է բոլոր ժամանակավոր տարբերությունների գծով, որոնք առաջանում են ակտիվների և պարտավորությունների հարկման բազաներ և համախմբված ֆինանսական հաշվետվություններում արտացոլվելու նպատակով որոշվող ակտիվների և պարտավորությունների հաշվեկշռային արժեքների միջև, բացառությամբ այն դեպքերի, երբ այդ հետաձգված շահութահարկն առաջանում է գույքի կամ ակտիվների կամ պարտավորությունների սկզբնական ճանաչման ժամանակ բիզնեսի միավորում չհանդիսացող գործարքի արդյունքում, որն ազդեցություն չունի ոչ հաշվապահական և ոչ հարկվող շահույթի կամ վնասի վրա:

Հետաձգված հարկային ակտիվը ճանաչվում է միայն այն չափով, որքանով հավանական է, որ առկա կլինի ապագա հարկվող շահույթ, որի դիմաց կարող են օգտագործվել ժամանակավոր տարբերությունները: Հետաձգված հարկային ակտիվները և պարտավորությունները չափվում են կիրառելով հարկի այն դրույքները, որոնք ակնկալվում է, որ կկիրառվեն այն ժամանակաշրջանում, երբ ակտիվները կիրացվեն կամ պարտավորությունները կմարվեն՝ հիմք ընդունելով այն օրենքների դրույթները, որոնք ուժի մեջ են եղել կամ, ըստ էության, ուժի մեջ են եղել հաշվետու ժամանակաշրջանի վերջում:

Հետաձգված շահութահարկը հաշվեգրվում է նաև այն ժամանակավոր տարբերությունների գծով, որոնք առաջանում են դուրս դրույթների, ասոցիացված ընկերությունների կամ համատեղ ձեռնարկությունների ներդրումներից, բացառությամբ այն դեպքերի, երբ ժամանակավոր տարբերությունների հակադարձման ժամկետները կարող են հսկվել, և հավանական է, որ դրանք չեն հակադարձվի մոտ ապագայում:

Հայաստանի Հանրապետությունում գործում են նաև այլ հարկեր, որոնք վերաբերում են խմբի գործունեությանը: Այդ հարկերը ներառված են համապարփակ ֆինանսական արդյունքների մասին համախմբված հաշվետվության «Այլ ծախսեր» հոդվածում:

(հազար ՀՀ դրամ)

(ը) Հիմնական միջոցներ

Հիմնական միջոցների սկզբնական ճանաչումն իրականացվում է սկզբնական արժեքով՝ հանած ամենօրյա սպասարկման ծախսերը, կուտակված մաշվածությունը և կուտակված արժեզրկումը: Ակնկալվող օգտակար ծառայության ժամկետի փոփոխությունները հաշվառվում են փոփոխելով ամորտիզացիոն ժամանակաշրջանը կամ մեթոդաբանությունը և դիտարկվում որպես հաշվապահական հաշվառման գնահատումների փոփոխություններ: Օգտագործման իրավունքի ձևով ակտիվները հիմնական միջոցների հետ միասին ներկայացված են ֆինանսական վիճակի մասին համախմբված հաշվետվությունում: Ինքնարժեքով սկզբնական ճանաչումից հետո շենքերը հաշվառվում են վերագնահատված արժեքով, որը իրական արժեքն է վերագնահատման ամսաթվի դրությամբ՝ հանած ցանկացած հետագա կուտակված մաշվածությունը և հետագա կուտակված արժեզրկումից կորուստները: Գնահատումներն իրականացվում են բավարար հաճախականությամբ՝ ապահովելու համար, որ վերագնահատված ակտիվի իրական արժեքն Էականորեն չտարբերվի դրա հաշվեկշռային արժեքից: Վերագնահատման ամսաթվի դրությամբ կուտակված մաշվածությունը հանվում է ակտիվի համախառն հաշվեկշռային արժեքից, իսկ զրոտ արժեքը վերահաշվարկվում է մինչև ակտիվի վերագնահատված արժեքը: Վերագնահատումից առաջացած ցանկացած աճ ավելացվում է այլ համապարփակ ֆինանսական արդյունքում ներառված հիմնական միջոցների վերագնահատման պահուստին, բացառությամբ այն դեպքերի, երբ այն հակադարձում է նախկինում շահույթում կամ վնասում ճանաչված նույն ակտիվի վերագնահատումից նվազումը, որի դեպքում աճը ճանաչվում է շահույթում կամ վնասում: Վերագնահատումից նվազումը ճանաչվում է շահույթում կամ վնասում, բացառությամբ այն դեպքերի, երբ նույն ակտիվի նախկին աճը ուղղակիորեն հաշվանցող նվազումը ուղղակիորեն հաշվանցվում է հիմնական միջոցների վերագնահատման պահուստում ճանաչված աճի հետ:

Հիմնական միջոցների վերագնահատման պահուստից փոխանցումը չբաշխված շահույթ կատարվում է ակտիվների վերագնահատված հաշվեկշռային արժեքի հիման վրա հաշվարկված մաշվածության և ակտիվի սկզբնական արժեքի հիման վրա հաշվարկված մաշվածության տարբերության համար: Օտարումից հետո վաճառված որոշակի ակտիվի հետ կապված ցանկացած վերագնահատման պահուստ փոխանցվում է չբաշխված շահույթ:

Մաշվածությունը հաշվարկվում է գծային մեթոդով ակտիվի օգտակար ծառայության ժամկետի ընթացքում՝ կիրառելով հետևյալ դրույթները՝

	Օգտակար ծառայության ժամկետ (տարի)	Դրույթ (%)
Շենքեր	50	2
Համակարգիչներ	3	33.3
Ցանցային հարմարանքներ	8	12.5
Փոխադրամիջոցներ	8	12.5
Սարքավորումներ	8	12.5
Այլ հիմնական միջոցներ	8	12.5

Վարձակալված հիմնական միջոցների բարելավումները կապիտալացվում և ամորտիզացվում են գծային հիմունքով վարձակալության ժամկետից և հիմնական միջոցների օգտակար ծառայության ժամկետներից նվազագույնի ընթացքում:

Հողը և շենքերը վերագնահատվում են կանոնավոր կերպով առնվազն 3 տարին մեկ: Վերագնահատման հաճախականությունը կախված է ակտիվների իրական արժեքի փոփոխություններից: Վերագնահատված ակտիվների իրական արժեքի և հաշվեկշռային արժեքի միջև Էական անհամապատասխանության դեպքում իրականացվում է լրացուցիչ վերագնահատում: Վերագնահատումն իրականացվում է հիմնական միջոցների ամբողջ դասի համար:

(թ) Բռնագանձված ակտիվներ

Որոշ դեպքերում ակտիվները բռնագանձվում են վարկային պարտավորությունների չկատարման արդյունքում: Բռնագանձված ակտիվները չափվում են սկզբնական արժեքից և իրական արժեքից՝ հանած իրացման հետ կապված ծախսերը, նվազագույնով:

(ժ) Սեփական կապիտալ

Կանոնադրական կապիտալ

Սովորական բաժնետոմսերը և հայեցողական շահաբաժիններով չնարվող արտոնյալ բաժնետոմսերը դասակարգվում են որպես սեփական կապիտալ: Նոր բաժնետոմսերի թողարկման ուղղակիորեն վերագրելի լրացուցիչ ծախսերը, բացառությամբ բիզնեսի միավորման դեպքերի, սեփական կապիտալում արտացոլվում են որպես նվազեցում մուտքերից: Գումարը, որով ստացված հատուցման իրական արժեքը գերազանցում է թողարկված բաժնետոմսերի անվանական արժեքը, ճանաչվում է որպես լրացուցիչ կապիտալ:

Էմիսիոն եկամուտ

Էմիսիոն եկամուտը ներառում է բաժնետոմսերի թողարկումից ստացված հավելավճարը: Գործարքի գծով ցանկացած ծախսում, որը կապված է բաժնետոմսերի թողարկման հետ, նվազեցվում է Էմիսիոն եկամուտից:

(հազար ՀՀ դրամ)

Շահաբաժիններ

Շահաբաժինները ճանաչվում են որպես պարտավորություն և նվազեցվում են սեփական կապիտալից հաշվետու ամսաթվի դրությամբ միայն այն դեպքում, եթե հայտարարվել են մինչև հաշվետու ամսաթիվը կամ հաշվետու ամսաթվին: Շահաբաժինները բացահայտվում են, եթե առաջարկվել են մինչև հաշվետու ամսաթիվը, կամ առաջարկվել կամ հայտարարվել են հաշվետու ամսաթվից հետո, բայց մինչև համախմբված ֆինանսական հաշվետվությունների հրապարակման համար հաստատման ամսաթիվը:

(հ) Սեզմենտային հաշվետվություններ

Գործառնական սեզմենտը խմբի բաղադրիչ է, որը ներգրավված է ձեռնարկատիրական գործունեություններում, որոնցից կարող է վաստակել հասույթներ և կրել ծախսեր (ներառյալ խմբի այլ բաղադրիչների հետ գործառնականության հասույթները և ծախսերը), որի գործառնական արդյունքները կանոնավոր կերպով վերանայվում են գլխավոր գործառնական որոշում կայացնողի կողմից՝ սեզմենտին միջոցների բաշխման վերաբերյալ որոշում կայացնելու և դրա գործունեության արդյունքները գնահատելու նպատակով, և որի գծով առկա է առանձին ֆինանսական տեղեկատվություն: Դեկլարությունը գտնում է, որ խումբը բաղկացած է մեկ գործառնական սեզմենտից:

(լ) Եկամուտների և ծախսերի ճանաչում

Տոկոսային և նմանատիպ եկամուտ և ծախսեր

Խումբը հաշվարկում է տոկոսային եկամուտ ամորտիզացված արժեքով կամ իրական արժեքով՝ այլ համապարփակ ֆինանսական արդյունքի միջոցով չափվող պարտքային ֆինանսական ակտիվների գծով, բացառությամբ պարտքային առումով արժեզրկված ակտիվների՝ կիրառելով արդյունավետ տոկոսադրույքի մեթոդը ֆինանսական ակտիվների համախառն արժեքի նկատմամբ: Արդյունավետ տոկոսադրույքն այն դրույքն է, որը ֆինանսական գործիքի ակնկալվող ժամկետի կամ կիրառելի լինելու դեպքում՝ ավելի կարճ ժամանակահատվածի համար գնահատված ապագա դրամական վճարումները կամ մուտքերը գեղջում է ճիշտ մինչև ֆինանսական ակտիվի կամ ֆինանսական պարտավորության զուտ հաշվեկշռային արժեքը: Հաշվարկի ժամանակ հաշվի են առնվում ֆինանսական գործիքի բոլոր պայմանագրային պայմանները (օրինակ՝ ժամկետից շուտ մարման հնարավորությունը), միջնորդավճարները կամ լրացուցիչ ծախսերը, որոնք ուղղակիորեն վերագրելի են գործիքին և կազմում են արդյունավետ տոկոսադրույքի անբաժանելի մասը, սակայն չեն դիտարկվում ապագա պարտքային կորուստները: Ֆինանսական ակտիվի կամ ֆինանսական պարտավորության հաշվեկշռային արժեքը ճշգրտվում է խմբի կողմից ելքերի կամ մուտքերի գնահատումների վերանայման դեպքում: Ճշգրտված հաշվեկշռային արժեքը հաշվարկվում է սկզբնական արդյունավետ տոկոսադրույքի հիման վրա, իսկ հաշվեկշռային արժեքի փոփոխությունը գրանցվում է որպես տոկոսային եկամուտ կամ ծախս:

Երբ ֆինանսական ակտիվը դառնում է պարտքային առումով արժեզրկված, խումբը տոկոսային եկամուտը հաշվարկում է կիրառելով արդյունավետ տոկոսադրույքը ֆինանսական ակտիվի զուտ ամորտիզացված արժեքի նկատմամբ: Եթե ակտիվն այլևս չի համարվում պարտքային առումով արժեզրկված, տոկոսային եկամտի հաշվարկը կրկին իրականացվում է համախառն հաշվեկշռային արժեքի նկատմամբ:

Ձեռք բերված կամ սկզբնավորված պարտքային առումով արժեզրկված ֆինանսական ակտիվների համար խումբը տոկոսային եկամուտը հաշվարկում է՝ հաշվարկելով պարտքային առումով ճշգրտված արդյունավետ տոկոսադրույքը և կիրառելով այն ակտիվի ամորտիզացված արժեքի նկատմամբ: Պարտքային առումով ճշգրտված արդյունավետ տոկոսադրույքն այն դրույքն է, որը սկզբնական ճանաչման ժամանակ գնահատված ապագա դրամական հսքերը (ներառյալ պարտքային կորուստները) գեղջում է մինչև ձեռք բերված կամ սկզբնավորված պարտքային առումով արժեզրկված ֆինանսական ակտիվների ամորտիզացված արժեքը:

Իրական արժեքով՝ շահույթի կամ վնասի միջոցով չափվող բոլոր ֆինանսական ակտիվների գծով տոկոսային եկամուտը ճանաչվում է ֆինանսական արդյունքների մասին համախմբված հաշվետվությունում «Այլ տոկոսային եկամուտ» հոդվածում՝ օգտագործելով պայմանագրային տոկոսադրույքը:

(խ) Արտարժույթի վերահաշվարկ

Արտարժույթով գործառնությունները սկզբնապես գրանցվում են ֆունկցիոնալ արժույթով և վերահաշվարկվում են ֆունկցիոնալ արժույթի գործառնության ամսաթվի փոխարժեքով: Հաշվետու ամսաթվի դրությամբ արտարժույթով դրամային ակտիվները և պարտավորությունները վերահաշվարկվում են ֆունկցիոնալ արժույթի այդ օրվա փոխարժեքով: Արտարժույթով գործառնությունների վերահաշվարկից առաջացող օգուտը և կորուստը ճանաչվում են ֆինանսական արդյունքների մասին համախմբված հաշվետվության մեջ որպես օգուտ կամ կորուստ փոխարժեքային տարբերություններից: Սկզբնական արժեքով չափվող արտարժույթով ոչ դրամային հոդվածները վերահաշվարկվում են գործառնության ամսաթվի փոխարժեքով: Իրական արժեքով չափվող արտարժույթով ոչ դրամային հոդվածները վերահաշվարկվում են ֆունկցիոնալ արժույթի իրական արժեքի որոշման ամսաթվի փոխարժեքով:

(հազար ՀՀ դրամ)

(ծ) Դեռևս չկիրառվող նոր ստանդարտներ և մեկնաբանություններ

Մի շարք նոր ստանդարտներ և ստանդարտների փոփոխություններ գործում են 2023թ. հունվարի 1-ից հետո սկսվող տարեկան ժամանակաշրջանների համար, և թույլատրվում է այդ ստանդարտների և փոփոխությունների վաղաժամ կիրառումը: Այնուամենայնիվ, այս համախմբված ֆինանսական հաշվետվությունները պատրաստելիս խումբը վաղաժամ չի կիրառել նոր կամ փոփոխված ստանդարտները:

Ստորև ներկայացված նոր կամ փոփոխված ստանդարտներն ըստ ակնկալիքների նշանակալի ազդեցությունն չեն ունենա խմբի համախմբված ֆինանսական հաշվետվությունների վրա:

- ▶ Դարտավորությունների դասակարգում ընթացիկ և ոչ ընթացիկ դասերի և կովենանտներ ունեցող ոչ ընթացիկ պարտավորություններ (ՀՀՄՍ 1-ի փոփոխություններ)
- ▶ Մատակարարների ֆինանսավորման պայմանավորվածություններ (ՀՀՄՍ 7-ի և ՖՀՄՍ 7-ի փոփոխություններ)
- ▶ Վարձակալության գծով պարտավորությունը վաճառքի և հետագարձ վարձակալություն գործարքների դեպքում (ՖՀՄՍ 16-ի փոփոխություններ)
- ▶ Փոխանակման հնարավորության բացակայություն (ՀՀՄՍ 21-ի փոփոխություններ)

4. Համադրելի տեղեկատվություն

Սխալի ուղղում

2023թ. ընթացքում խմբի գնահատմամբ նախորդ հաշվետու ժամանակաշրջաններում սխալ է հաշվարկվել ԿԲ-ում պահվող պարտադիր պահուստը, հետևաբար, դրամական միջոցների և դրանց համարժեքների մնացորդը պակաս է ներկայացվել, իսկ բանկերի նկատմամբ պահանջների մնացորդն ավել է ներկայացվել 840,617 հազար դրամով 2022թ. դեկտեմբերի 31-ի դրությամբ և 4,741,914 հազար դրամով՝ 2022թ. հունվարի 1-ի դրությամբ: Սխալներն ուղղվել են վերահաշվարկելով նախորդ ժամանակաշրջանների համախմբված ֆինանսական հաշվետվությունների յուրաքանչյուր ազդեցությունն կրած տողային հոդվածը:

Ստորև բերվող աղյուսակներում ամփոփ կերպով ներկայացված է ազդեցությունը խմբի համախմբված ֆինանսական հաշվետվությունների վրա:

Ֆինանսական վիճակի մասին համախմբված հաշվետվություն

	<i>Սխալի ուղղման ազդեցությունը</i>		
	<i>Առ 31 դեկտեմբերի 2022թ.՝ ըստ հաշվետվությունների</i>	<i>Սխալի ուղղում</i>	<i>Ուղղված առ 31 դեկտեմբերի 2022թ.</i>
Դրամական միջոցներ և դրանց համարժեքներ	50,293,614	840,617	51,134,231
Պահանջներ բանկերի նկատմամբ	47,118,122	(840,617)	46,277,505

	<i>Սխալի ուղղման ազդեցությունը</i>		
	<i>Առ 1 հունվարի 2022թ.՝ ըստ հաշվետվությունների</i>	<i>Սխալի ուղղում</i>	<i>Ուղղված առ 1 հունվարի 2022թ.</i>
Դրամական միջոցներ և դրանց համարժեքներ	56,470,480	4,741,914	61,212,394
Պահանջներ բանկերի նկատմամբ	21,813,642	(4,741,914)	17,071,728

Դրամական հոսքերի մասին համախմբված հաշվետվություն

	<i>Սխալի ուղղման ազդեցությունը</i>		
	<i>Ըստ 2022թ. հաշվետվությունների</i>	<i>Սխալի ուղղում</i>	<i>Ուղղված 2022թ.</i>
Պահանջներ բանկերի նկատմամբ	(33,057,965)	(3,901,297)	(36,959,262)
Գործառնական գործունեությունից ստացված զուտ դրամական միջոցներ՝ մինչև շահութահարկի վճարումը	89,058,545	(3,901,297)	85,157,248
Գործառնական գործունեությունից ստացված զուտ դրամական միջոցներ	87,633,340	(3,901,297)	83,732,043
Դրամական միջոցների և դրանց համարժեքների զուտ (սվազում)/աճ	9,450,718	(3,901,297)	5,549,421
Դրամական միջոցներ և դրանց համարժեքները առ 1 հունվարի	56,470,480	4,741,914	61,212,394
Դրամական միջոցներ և դրանց համարժեքները առ 31 դեկտեմբերի	50,293,614	840,617	51,134,231

(հազար ՀՀ դրամ)

5. Դուստր ընկերության օտարում

2023թ. հուլիսի 3-ին Խումբը վաճառել է «Կոնվերս Ինկասացիա» ՍՊԸ-ն: Ընկերության նոր սեփականատերը Խմբի կապակցված կողմ չի հանդիսանում:

Ստորև ներկայացված են դուստր ընկերության ակտիվների և պարտավորությունների հաշվեկշռային արժեքները 2022թ. դեկտեմբերի 31-ի դրությամբ և դուստր ընկերության օտարման ազդեցությունը Խմբի ակտիվների և պարտավորությունների վրա օտարման ամսաթվի դրությամբ:

	Հաշվեկշռային արժեքը 2022թ. դեկտեմբերի 31-ի դրությամբ	Հաշվեկշռային արժեքը օտարման ամսաթվի դրությամբ
ԱԿՏԻՎՆԵՐ		
Դրամական միջոցներ և դրանց համարժեքներ	100,449	52,225
Հիմնական միջոցներ	1,367	1,244
Ոչ կրթական ակտիվներ	209	197
Հետաձգված շահույթահարկի գծով ակտիվներ	1,260	1,502
Այլ ակտիվներ	2,646	7,429
ԸՆԴԱՄԵՆՆԸ ակտիվներ	105,931	62,597
ՊԱՐՏԱՎՈՐՈՒԹՅՈՒՆՆԵՐ		
Այլ պարտավորություններ	9,874	8,675
ԸՆԴԱՄԵՆՆԸ պարտավորություններ	9,874	8,675
Չուտ որոշելի ակտիվներ և պարտավորություններ	96,057	53,922
Ստացված հատուցում		53,922
Օտարված դրամական միջոցներ		(52,225)
Դրամական միջոցների գուտ ներհոսք		1,697

6. Սեզմենտների վերաբերյալ տեղեկատվություն

Խմբի ղեկավարությունը գտնում է, որ Խումբը բաղկացած է մեկ գործառնական սեզմենտից, հաշվի առնելով, որ գլխավոր գործառնական որոշում կայացնող չի մշտադիտարկում գործարար ստորաբաժանումների գործունեության արդյունքները և տոկոսակիր ակտիվները և պարտավորություններն առանձին հիմունքով՝ ռեսուրսների բաշխման և գործունեության արդյունքների գնահատման հետ կապված որոշումներ կայացնելու նպատակով:

Ստորև ներկայացված է Խմբի վերլուծությունն ըստ հիմնական գործառնական միավորների:

Մանրաձախ բանկային գործունեություն	Ֆիզիկական անձանց ավանդների սպասարկում, սպառողական վարկերի օվերդրաֆտների, վարկային քարտերի փոքր և միկրո վարկերի տրամադրում:
Կորպորատիվ բանկային գործունեություն	Կորպորատիվ և ինստիտուցիոնալ հաճախորդներին վարկերի և վարկային գծերի տրամադրում, ավանդների և ընթացիկ հաշիվների սպասարկում:
Առևտրային բանկային գործունեություն	Գանձապետական և ֆինանսական, վարձակալության և այլ կենտրոնական գործառնություններ:

(հազար ՀՀ դրամ)

Ստորև բերվող աղյուսակներում ներկայացված տեղեկատվությունը համբի գործառնական միավորների եկամտի և շահույթի, որոշ ակտիվների և պարտավորությունների վերաբերյալ:

2023թ. դեկտեմբերի 31-ի դրությամբ	Մանրածախ բանկային գործունեություն	Կորպորատիվ բանկային գործունեություն	Առևտրային բանկային գործունեություն	Ընդամենը
Արտաքին աղբյուրներից եկամուտ				
Տոկոսային եկամուտ՝ հաշվարկված արդյունավետ տոկոսադրույքի մեթոդով	17,827,513	7,386,748	12,136,420	37,350,681
Այլ տոկոսային եկամուտ	26,584	117,815	43,980	188,379
Տոկոսային ծախս	(6,746,842)	(7,565,703)	(1,630,288)	(15,942,833)
Չուտ տոկոսային եկամուտ	11,107,255	(61,140)	10,550,112	21,596,227
Ֆինանսական գործիքների արժեզրկումից զուտ ծախս	(257,570)	1,147,299	(1,253,325)	(363,596)
Միջնորդավճարների և այլ վճարների տեսքով եկամուտ	9,416,155	1,281,377	90,174	10,787,706
Միջնորդավճարների և այլ վճարների տեսքով ծախս	(5,972,146)	(1,008,952)	(53)	(6,981,151)
Այլ ոչ տոկոսային եկամուտ	2,636,222	7,212,543	(463,117)	9,385,648
Ոչ տոկոսային ծախս	(6,478,177)	(5,531,829)	(3,978,409)	(15,988,415)
Գործառնական միավորի գծով շահույթ	10,451,739	3,039,298	4,945,382	18,436,419
Շահութահարկի գծով ծախս	(2,510,717)	(426,664)	(875,369)	(3,812,750)
Հաշվետու տարվա շահույթ	7,941,022	2,612,634	4,070,013	14,623,669

2022թ. դեկտեմբերի 31-ի դրությամբ	Մանրածախ բանկային գործունեություն	Կորպորատիվ բանկային գործունեություն	Առևտրային բանկային գործունեություն	Ընդամենը
Արտաքին աղբյուրներից եկամուտ				
Տոկոսային եկամուտ՝ հաշվարկված արդյունավետ տոկոսադրույքի մեթոդով	15,098,717	7,634,118	7,444,539	30,177,374
Այլ տոկոսային եկամուտ	37,947	17,243	42,853	98,043
Տոկոսային ծախս	(4,586,029)	(7,358,306)	(2,207,575)	(14,151,910)
Չուտ տոկոսային եկամուտ	10,550,635	293,055	5,279,817	16,123,507
Ֆինանսական գործիքների արժեզրկումից զուտ կորուստներ	(978,462)	(1,028,408)	(83,880)	(2,090,750)
Միջնորդավճարների և այլ վճարների տեսքով եկամուտ	4,408,623	2,644,526	91,485	7,144,634
Միջնորդավճարների և այլ վճարների տեսքով ծախս	(2,096,528)	(1,164,077)	(7,963)	(3,268,568)
Այլ ոչ տոկոսային եկամուտ	6,630,478	7,130,387	(910,486)	12,850,379
Ոչ տոկոսային ծախս	(4,961,322)	(5,070,698)	(2,930,193)	(12,962,213)
Գործառնական միավորի գծով շահույթ	13,553,424	2,804,785	1,438,780	17,796,989
Շահութահարկի գծով ծախս	(2,816,768)	(582,910)	(299,018)	(3,698,696)
Հաշվետու տարվա շահույթ	10,736,656	2,221,875	1,139,762	14,098,293

Ստորև բերվող աղյուսակներում ներկայացված համբի գործառնական միավորների ակտիվները:

	2023թ. դեկտեմբերի 31-ի դրությամբ				
	Տոկոսակիր				
	Մանրածախ բանկային գործունեություն	Կորպորատիվ բանկային գործունեություն	Առևտրային բանկային գործունեություն	Ոչ տոկոսակիր	Ընդամենը
Ակտիվներ	163,285,551	108,545,473	154,710,072	79,215,146	505,756,242
Պարտավորություններ	168,123,670	191,449,864	61,826,172	8,658,804	430,058,510

	2022թ. դեկտեմբերի 31-ի դրությամբ				
	Տոկոսակիր				
	Մանրածախ բանկային գործունեություն	Կորպորատիվ բանկային գործունեություն	Առևտրային բանկային գործունեություն	Ոչ տոկոսակիր	Ընդամենը
Ակտիվներ	132,096,931	91,879,752	147,161,948	92,997,413	464,136,044
Պարտավորություններ	157,448,898	184,820,627	51,534,614	7,556,901	401,361,040

Տոկոսակիր ակտիվները ներառում են շահույթի կամ վնասի միջոցով չափվող ֆինանսական ակտիվները, ներդրումային արժեթղթերը, բանկերին նկատմամբ պահանջները, հաճախորդներին տրված վարկերը և փոխատվությունները:

(հազար ՀՀ դրամ)

Տոկոսակիր ֆինանսական պարտավորությունները ներառում են բանկերի նկատմամբ պարտավորությունները, հաճախորդների ընթացիկ հաշիվները և ավանդները, խմբի կողմից թողարկված պարտատոմսերը, ստորադաս և այլ կոխառությունները:

Չբաշխված ոչ տոկոսակիր մնացորդները ներառում են դրամական միջոցները և դրանց համարժեքները, հիմնական միջոցները, օգտագործման իրավունքի ձևով ակտիվները, ոչ նյութական ակտիվները, բռնագանձված ակտիվները, այլ ակտիվները, ընթացիկ և հետաձգված հարկային պարտավորությունները, վարձակալության գծով պարտավորությունները և այլ պարտավորությունները:

Աշխարհագրական տեղեկատվություն

Խումբն իր գործունեությունն իրականացնում է Հայաստանի Հանրապետությունում: Խմբի ակտիվները հիմնականում գտնվում են Հայաստանի Հանրապետությունում:

Հասույթ հաճախորդների հետ պայմանագրերից

Ստորև ներկայացված է ՖՀՄՍ 15-ի գործողության ոլորտում գտնվող հաճախորդների հետ պայմանագրերից ստացված հասույթի բացվածքն ըստ գործառնական միավորների 2023թ. դեկտեմբերի 31-ին և 2022թ. դեկտեմբերի 31-ին ավարտված տարիների համար:

2023թ. դեկտեմբերի 31-ի դրությամբ	Մանրածախ բանկային գործունեություն	Կորպորատիվ բանկային գործունեություն	Առևտրային բանկային գործունեություն	Ընդամենը
Միջնորդավճարների տեսքով եկամուտ				
Վճարային քարտերով գործառնություններ	8,231,346	-	-	8,231,346
Միջնորդավճարներ փոխանցումներից	283,495	420,758	1,366	705,619
Վճարահաշվարկային գործառնություններ	206,470	95,295	88,157	389,922
Վարկային հաշիվների սպասարկման վճարներ	226,940	173,075	-	400,015
Երաշխավորություններ և ակրեդիտիվներ	1,685	140,867	-	142,552
Այլ	466,220	451,382	650	918,252
Ընդամենը հասույթ հաճախորդների հետ պայմանագրերից	9,416,156	1,281,377	90,173	10,787,706
	<i>Մանրածախ բանկային գործունեություն</i>	<i>Կորպորատիվ բանկային գործունեություն</i>	<i>Առևտրային բանկային գործունեություն</i>	<i>Ընդամենը</i>
2022թ. դեկտեմբերի 31-ի դրությամբ				
Միջնորդավճարների տեսքով եկամուտ				
Վճարային քարտերով գործառնություններ	3,532,073	-	-	3,532,073
Միջնորդավճարներ փոխանցումներից	292,216	299,922	1,561	593,699
Հաշվարկային գործառնություններ	447,502	197,093	89,287	733,882
Վարկային հաշիվների սպասարկման վճարներ	45,033	130,614	-	175,647
Երաշխավորություններ և ակրեդիտիվներ	1,201	119,824	-	121,025
Այլ	432,333	1,555,338	637	1,988,308
Ընդամենը հասույթ հաճախորդների հետ պայմանագրերից	4,750,358	2,302,791	91,485	7,144,634

2023թ-ին և 2022թ-ին ոչ մի արտաքին հաճախորդի կամ պայմանագրային կողմի հետ գործարքներին բաժին չէր ընկնում խմբի ընդհանուր հասույթի 10%-ից ավելին:

7. Դրամական միջոցներ և դրանց համարժեքներ

Դրամական միջոցները և դրանց համարժեքները ներառում են՝

	31 դեկտեմբերի 2023թ.	31 դեկտեմբերի 2022թ.
Կանխիկ դրամական միջոցներ	8,961,815	10,595,212
Նոստրո հաշիվներ ԿԲ-ում, ներառյալ պարտադիր պահուստները ՀՀ դրամով	12,591,359	26,542,433
Նոստրո հաշիվներ այլ բանկերում	15,664,327	14,003,778
	37,217,501	51,141,423
Հանած՝ արժեզրկման գծով պահուստը	(3,195)	(7,192)
Դրամական միջոցներ և դրանց համարժեքներ	37,214,306	51,134,231

Դրամական միջոցները և դրանց համարժեքներն ամբողջության դասված են 1-ին փուլ և չափվում են ամորտիզացված արժեքով 2023թ. դեկտեմբերի 31-ի և 2022թ. դեկտեմբերի 31-ի դրությամբ:

Բանկերից պահանջվում է ՀՀ ԿԲ-ում պահել կանխիկ ավանդ (պարտադիր պահուստ) ՀՀ դրամով ներգրավված միջոցների համար 4%-ի չափով (2022թ-ին՝ 4%) և արտարժույթով ներգրավված միջոցների համար 18%-ի չափով (2022թ-ին՝ 18%):

(հազար ՀՀ դրամ)

Բանկերը պարտավոր են արտարժույթով ներգրավված գումարների 6%-ը (2022թ-ին՝ 6%) պահել ՀՀ ԿԲ-ում որպես ՀՀ դրամով դեպոզիտներ և 12%-ը (2022թ-ին՝ 12%)՝ արտարժույթով: Բանկերի՝ արտարժույթով պահուստավորված միջոցների ելքագրման հնարավորությունը սահմանափակված է: Հետևաբար, հսումբը արտարժույթով պահուստավորված միջոցները դասակարգում է որպես «Պահանջներ բանկերի նկատմամբ» (Ծանոթագրություն 9):

2023թ. դեկտեմբերի 31-ի դրությամբ 14,798,805 հազար դրամ գումարով (94.5%) այլ բանկերում տեղաբաշխված միջոցները կենտրոնացված են վեց բանկում (2022թ-ին՝ 13,273,773 հազար դրամ գումարով (94.8%) կենտրոնացված են վեց բանկում):

8. Առևտրային արժեթղթեր

Առևտրային արժեթղթերը ներառում են՝

	31 դեկտեմբերի 2023թ.	31 դեկտեմբերի 2022թ.
ՀՀ կառավարության կողմից թողարկված պարտքային արժեթղթեր Ներդրումներ հիմնադրամներում	646,747 323,625	545,289 278,111
Առևտրային արժեթղթեր	970,372	823,400

9. Պահանջներ բանկերի նկատմամբ

Բանկերի նկատմամբ պահանջները ներառում են՝

	31 դեկտեմբերի 2023թ.	31 դեկտեմբերի 2022թ.
Արտարժույթով պարտադիր պահուստներ ՀՀ ԿԲ-ում (Ծնթգ. 7)	24,981,465	25,301,727
Բանկերին տրված վարկեր և ավանդներ	6,836,741	4,629,721
ՀՀ ԿԲ-ում դեպոզիտներ	2,305,000	1,402,500
Դեբիտորական պարտքեր վճարահաշվարկային ծառայությունների գծով	1,975,202	6,345,850
Այլ դեպոզիտներ	1,244,533	2,582,640
Հակադարձ հետզնման պայմանագրեր	-	6,031,539
	37,342,941	46,293,977
Հանած՝ արժեզրկման գծով պահուստը	(24,501)	(16,472)
Ընդամենը պահանջներ բանկերի նկատմամբ	37,318,440	46,277,505

2023թ. դեկտեմբերի 31-ի դրությամբ հսումբը չի ունեցել հակադարձ հետզնման պայմանագրերի գծով ստացվելիք գումարներ (2022թ. դեկտեմբերի 31-ի դրությամբ հակադարձ հետզնման պայմանագրերի գծով ստացվելիք գումարների դիմաց գրավադրված էին 6,068,320 հազար դրամ իրական արժեքով ՀՀ պետական և կորպորատիվ պարտատոմսերը):

2023թ. դեկտեմբերի 31-ի դրությամբ բանկերին տրված վարկերը և ավանդները ներառում են երկու պայմանագրային կողմի մնացորդները (2022թ. դեկտեմբերի 31-ի դրությամբ՝ երեք պայմանագրային կողմի մնացորդներ):

ՀՀ ԿԲ-ում դեպոզիտներ գումարն իրենից ներկայացնում է Արժա վճարային համակարգով իրականացվող փոխհաշվարկների երաշխիքային ավանդը:

Բանկերին նկատմամբ պահանջները ժամկետանց չեն կամ արժեզրկված չեն, ամբողջության դասված են 1-ին փուլ: Բանկերի նկատմամբ բոլոր պահանջները չափվում են ամորտիզացված արժեքով 2023թ. դեկտեմբերի 31-ի և 2022թ. դեկտեմբերի 31-ի դրությամբ:

(հազար ՀՀ դրամ)

10. Ածանցյալ ֆինանսական գործիքներ

2023թ. դեկտեմբերի 31-ի և 2022թ. դեկտեմբերի 31-ի դրությամբ խուճըն ունի արժույթային սվոփեր:

Խուճըն իրականացնում է ածանցյալ ֆինանսական գործիքներով գործարքներ առևտրային նպատակների համար: Ստորև բերված աղյուսակում ներկայացված են որպես ակտիվներ կամ պարտավորություններ գրանցված ածանցյալ ֆինանսական գործիքների իրական արժեքները:

	31 դեկտեմբերի 2023թ.		31 դեկտեմբերի 2022թ.	
	Իրական արժեք		Իրական արժեք	
Արտարժույթով պայմանագրեր	Ակտիվ	Պարտավորություն	Ակտիվ	Պարտավորություն
Ածանցյալ ակտիվներ (արժույթային սվոփեր)	72,646	-	197,014	-
Ածանցյալ պարտավորություններ (արժույթային սվոփեր)	-	31,110	-	-

11. Հաճախորդներին տրված վարկեր և փոխատվություններ

	31 դեկտեմբերի 2023թ.	31 դեկտեմբերի 2022թ.
Հաճախորդներին տրված վարկեր	269,106,364	222,481,983
Հակադարձ հետգնման պայմանագրեր ֆինանսական կազմակերպությունների հետ	7,400,589	6,673,850
Ֆինանսական վարձակալության գծով ստացվելիք գումարներ	2,333,812	565,131
	278,840,765	229,720,964
Հանած՝ վարկերի արժեզրկման գծով պահուստը	(7,009,741)	(5,744,281)
Ընդամենը հաճախորդներին տրված վարկեր և փոխատվություններ	271,831,024	223,976,683

	31 դեկտեմբերի 2023թ.	31 դեկտեմբերի 2022թ.
Խոշոր բիզնես վարկեր, ներառյալ ֆինանսական վարձակալության գծով ստացվելիք գումարները	72,547,698	61,771,029
ՓՄՁ վարկեր, ներառյալ ֆինանսական վարձակալության գծով ստացվելիք գումարները	36,090,995	29,809,630
Ընդամենը իրավաբանական անձանց տրված վարկեր	108,638,693	91,580,659
Հիփոթեքային վարկեր	84,098,149	70,205,215
Սպառողական վարկեր	56,070,539	43,426,117
Ոսկու գրավադրմամբ վարկեր	22,632,795	17,835,123
Ընդամենը ֆիզիկական անձանց տրված վարկեր	162,801,483	131,466,455
Հակադարձ հետգնման պայմանագրեր ֆինանսական կազմակերպությունների հետ	7,400,589	6,673,850
Հաճախորդներին տրված համախառն վարկեր և փոխատվություններ	278,840,765	229,720,964
Հանած՝ վարկերի արժեզրկման գծով պահուստը	(7,009,741)	(5,744,281)
Ընդամենը հաճախորդներին տրված վարկեր և փոխատվություններ	271,831,024	223,976,683

Հաճախորդներին տրված վարկերի և փոխատվությունների արժեզրկման գծով պահուստ

Ստորև ներկայացված է 2023թ. դեկտեմբերի 31-ի դրությամբ իրավաբանական անձանց տրված վարկերի համախառն հաշվեկշռային արժեքների և համապատասխան ակնկալվող պարտքային կորուստների փոփոխությունների վերլուծությունը:

Իրավաբանական անձանց տրված վարկեր	1-ին փուլ	2-րդ փուլ	3-րդ փուլ	Ընդամենը
Համախառն հաշվեկշռային արժեքը առ 1 հունվարի 2023թ.	82,491,951	1,262,757	7,825,951	91,580,659
Դուրսգրման քաղաքականության փոփոխություն և այլ ուղղումներ*	(513)	74,217	292,068	365,772
Սկզբնավորված կամ ձեռք բերված նոր ակտիվներ	52,265,634	-	-	52,265,634
Մարված ակտիվներ	(34,438,158)	(93,047)	(2,872,378)	(37,403,583)
Տեղափոխում 1-ին փուլ	467,610	(197,714)	(269,896)	-
Տեղափոխում 2-րդ փուլ	(220,811)	455,715	(234,904)	-
Տեղափոխում 3-րդ փուլ	(989,803)	(647,210)	1,637,013	-
Վերականգնումներ	-	-	529,200	529,200
Դուրսգրված գումարներ**	-	(158,267)	(183,737)	(342,004)
Փոխարժեքային տարբերություններ	1,480,022	9,245	153,748	1,643,015
Առ 31 դեկտեմբերի 2023թ.	101,055,932	705,696	6,877,065	108,638,693

(հազար ՀՀ դրամ)

Իրավաբանական անձանց տրված վարկեր	1-ին փուլ	2-րդ փուլ	3-րդ փուլ	Ընդամենը
Ակնկալվող պարտքային կորուստները առ 1 հունվարի 2023թ.	561,941	308,761	2,072,916	2,943,618
Դուրսգրման քաղաքականության փոփոխություն և այլ ուղղումներ*	146,440	34,325	272,602	453,367
Սկզբնավորված կամ ձեռք բերված նոր ակտիվներ	439,108	-	-	439,108
Մարված ակտիվներ	(283,550)	(209,992)	(972,554)	(1,466,096)
Տեղափոխում 1-ին փուլ	132,140	(19,177)	(112,963)	-
Տեղափոխում 2-րդ փուլ	(2,313)	57,956	(55,643)	-
Տեղափոխում 3-րդ փուլ	(13,615)	(63,084)	76,699	-
Ժամանակաշրջանի ընթացքում փուլերի միջև տեղափոխումների ազդեցությունը				
Ժամանակաշրջանի վերջի դրությամբ ԱՊԿ վրա	(127,473)	35,679	645,719	553,925
Չեղջի ծախսագրում (ճանաչված տոկոսային եկամտում)	-	-	53,769	53,769
ԱՊԿ հաշվարկի համար օգտագործվող մոդելների և ելակետային տվյալների փոփոխություններ	(140,995)	153,519	1,015,921	1,028,445
Վերականգնումներ	-	-	529,200	529,200
Դուրսգրված գումարներ**	-	(158,267)	(183,737)	(342,004)
Փոխարժեքային տարբերություններ	10,452	1,141	25,482	37,075
Առ 31 դեկտեմբերի 2023թ.	722,135	140,861	3,367,411	4,230,407

Ստորև ներկայացված է 2023թ. դեկտեմբերի 31-ի դրությամբ ֆիզիկական անձանց տրված վարկերի համախառն հաշվեկշռային արժեքների և համապատասխան ակնկալվող պարտքային կորուստների փոփոխությունների վերլուծությունը:

Ֆիզիկական անձանց տրված վարկեր	1-ին փուլ	2-րդ փուլ	3-րդ փուլ	Ընդամենը
Համախառն հաշվեկշռային արժեքը առ 1 հունվարի 2023թ.	124,081,377	3,878,967	3,506,111	131,466,455
Դուրսգրման քաղաքականության փոփոխություն և այլ ուղղումներ*	824	1,015,213	1,098,043	2,114,080
Սկզբնավորված կամ ձեռք բերված նոր ակտիվներ	68,265,270	-	-	68,265,270
Մարված ակտիվներ	(35,490,341)	(2,278,523)	(1,761,037)	(39,529,901)
Տեղափոխում 1-ին փուլ	1,437,040	(642,880)	(794,160)	-
Տեղափոխում 2-րդ փուլ	(699,787)	1,269,204	(569,417)	-
Տեղափոխում 3-րդ փուլ	(555,790)	(425,592)	981,382	-
Վերականգնումներ	-	-	1,635,326	1,635,326
Դուրսգրված գումարներ**	-	(683,641)	(1,441,435)	(2,125,076)
Փոխարժեքային տարբերություններ	886,095	24,681	64,553	975,329
Առ 31 դեկտեմբերի 2023թ.	157,924,688	2,157,429	2,719,366	162,801,483

Ֆիզիկական անձանց տրված վարկեր	1-ին փուլ	2-րդ փուլ	3-րդ փուլ	Ընդամենը
Ակնկալվող պարտքային կորուստները առ 1 հունվարի 2023թ.	438,940	1,115,850	1,245,873	2,800,663
Դուրսգրման քաղաքականության փոփոխություն և այլ ուղղումներ*	309,813	267,581	1,449,090	2,026,484
Սկզբնավորված կամ ձեռք բերված նոր ակտիվներ	600,109	-	-	600,109
Մարված ակտիվներ	(431,316)	(883,179)	(1,824,144)	(3,138,639)
Տեղափոխում 1-ին փուլ	576,737	(93,966)	(482,771)	-
Տեղափոխում 2-րդ փուլ	(11,650)	281,544	(269,894)	-
Տեղափոխում 3-րդ փուլ	(8,081)	(220,454)	228,535	-
Ժամանակաշրջանի ընթացքում փուլերի միջև տեղափոխումների ազդեցությունը				
Ժամանակաշրջանի վերջի դրությամբ ԱՊԿ վրա	(569,901)	(61,633)	981,737	350,203
Չեղջի ծախսագրում (ճանաչված տոկոսային եկամտում)	-	-	55,756	55,756
ԱՊԿ հաշվարկի համար օգտագործվող մոդելների և ելակետային տվյալների փոփոխություններ	(99,050)	689,405	(54,280)	536,075
Վերականգնումներ	-	-	1,635,326	1,635,326
Դուրսգրված գումարներ**	-	(683,641)	(1,441,435)	(2,125,076)
Փոխարժեքային տարբերություններ	3,288	6,520	28,625	38,433
Առ 31 դեկտեմբերի 2023թ.	808,889	418,027	1,552,418	2,779,334

*** Դուրսգրման քաղաքականության փոփոխություններ և այլ ուղղումներ**

2023թ-ին խումբը վերանայել է խմբային հիմունքով գնահատվող վարկերի դուրսգրման քաղաքականությունը՝ ավելացնելով ժամկետը, որից հետո վարկերը համարվում են անվերադարձելի: Հիմք ընդունելով վարկերի վերադարձելիության պատմական տվյալները՝ դուրսգրման ժամկետը 270 ժամկետանց օրից փոխվել է 365 օրվա: Բացի այդ, խումբը ուղղումներ է կատարել ակնկալվող պարտքային կորուստների հաշվարկի բանաձևում:

(հազար ՀՀ դրամ)

Նշված փոփոխությունները նշանակալի ազդեցություն չեն ունեցել հաճախորդներին տրված վարկերի և փոխառությունների հաշվեկշռային արժեքի կամ ֆինանսական արդյունքների մասին համախմբված հաշվետվությունում ճանաչված արժեքը կտրուտի վրա: Եականության նկատառումներից ելնելով՝ այդ փոփոխությունների և ուղղումների ազդեցությունը նախորդ տարվա ֆինանսական տեղեկատվության վրա ճանաչվել է ընթացիկ տարում:

** 2-փուլի դուրսգրումներն իրենցից ներկայացնում են վարկերի զիջման գծով վնասը (Ծանոթագրություն 28):

Ստորև ներկայացված է 2022թ. դեկտեմբերի 31-ի դրությամբ իրավաբանական անձանց տրված վարկերի համախառն հաշվեկշռային արժեքների և համապատասխան ակնկալվող պարտքային կորուստների փոփոխությունների վերլուծությունը:

Իրավաբանական անձանց տրված վարկեր	1-ին փուլ	2-րդ փուլ	3-րդ փուլ	Ընդամենը
Համախառն հաշվեկշռային արժեքը				
առ 1 հունվարի 2022թ.	93,409,152	900,973	11,202,511	105,512,636
Սկզբնավորված կամ ձեռք բերված նոր ակտիվներ	36,391,599	-	-	36,391,599
Մարված ակտիվներ	(33,631,680)	(156,708)	(1,921,515)	(35,709,903)
Տեղափոխում 1-ին փուլ	355,710	(62,792)	(292,918)	-
Տեղափոխում 2-րդ փուլ	(1,862,864)	1,976,249	(113,385)	-
Տեղափոխում 3-րդ փուլ	(503,513)	(1,339,848)	1,843,361	-
Վերականգնումներ	-	-	782,384	782,384
Դուրսգրված գումարներ	-	-	(1,867,751)	(1,867,751)
Փոխարժեքային տարբերություններ	(11,666,453)	(55,117)	(1,806,736)	(13,528,306)
Առ 31 դեկտեմբերի 2022թ.	82,491,951	1,262,757	7,825,951	91,580,659

Իրավաբանական անձանց տրված վարկեր	1-ին փուլ	2-րդ փուլ	3-րդ փուլ	Ընդամենը
Ակնկալվող պարտքային կորուստները				
առ 1 հունվարի 2022թ.	458,761	117,927	2,480,518	3,057,206
Սկզբնավորված կամ ձեռք բերված նոր ակտիվներ	1,327,528	-	-	1,327,528
Մարված ակտիվներ	(110,239)	(1,496)	(98,034)	(209,769)
Տեղափոխում 1-ին փուլ	169,145	(7,287)	(161,858)	-
Տեղափոխում 2-րդ փուլ	(1,086,386)	1,149,652	(63,266)	-
Տեղափոխում 3-րդ փուլ	(20,191)	(1,100,707)	1,120,898	-
Ժամանակաշրջանի ընթացքում փուլերի միջև տեղափոխումների ազդեցությունը ժամանակաշրջանի վերջի դրությամբ ԱՊԿ վրա	(166,589)	(32,022)	181,806	(16,805)
Չեղջի ծախսագրում (ճանաչված տոկոսային եկամուտ)	-	-	49,373	49,373
ԱՊԿ հաշվարկի համար օգտագործվող մոդելների և ելակետային տվյալների փոփոխություններ	34,245	188,430	58,665	281,340
Վերականգնումներ	-	-	782,384	782,384
Դուրսգրված գումարներ	-	-	(1,867,751)	(1,867,751)
Փոխարժեքային տարբերություններ	(44,333)	(5,736)	(409,819)	(459,888)
Առ 31 դեկտեմբերի 2022թ.	561,941	308,761	2,072,916	2,943,618

Ստորև ներկայացված է 2023թ. դեկտեմբերի 31-ի դրությամբ ֆիզիկական անձանց տրված վարկերի համախառն հաշվեկշռային արժեքների և համապատասխան ակնկալվող պարտքային կորուստների փոփոխությունների վերլուծությունը:

Ֆիզիկական անձանց տրված վարկեր	1-ին փուլ	2-րդ փուլ	3-րդ փուլ	Ընդամենը
Համախառն հաշվեկշռային արժեքը				
առ 1 հունվարի 2022թ.	114,829,253	4,600,561	4,153,383	123,583,197
Սկզբնավորված կամ ձեռք բերված նոր ակտիվներ	52,544,844	-	-	52,544,844
Մարված ակտիվներ	(33,835,041)	(1,111,785)	(3,181,480)	(38,128,306)
Տեղափոխում 1-ին փուլ	477,092	(244,296)	(232,796)	-
Տեղափոխում 2-րդ փուլ	(1,841,991)	1,924,457	(82,466)	-
Տեղափոխում 3-րդ փուլ	(2,179,021)	(1,128,714)	3,307,735	-
Վերականգնումներ	-	-	3,135,239	3,135,239
Դուրսգրված գումարներ	-	-	(3,307,143)	(3,307,143)
Փոխարժեքային տարբերություններ	(5,913,759)	(161,256)	(286,361)	(6,361,376)
Առ 31 դեկտեմբերի 2022թ.	124,081,377	3,878,967	3,506,111	131,466,455

(հազար ՀՀ դրամ)

Ֆիզիկական անձանց տրված վարկեր	1-ին փուլ	2-րդ փուլ	3-րդ փուլ	Ընդամենը
Ակնկալվող պարտքային կորուստները առ 1 հունվարի 2022թ.	598,235	355,722	1,533,726	2,487,683
Սկզբնավորված կամ ձեռք բերված նոր ակտիվներ	909,512	-	-	909,512
Մարված ակտիվներ	(149,341)	(78,258)	(918,255)	(1,145,854)
Տեղափոխում 1-ին փուլ	81,049	(23,099)	(57,950)	-
Տեղափոխում 2-րդ փուլ	(660,101)	682,317	(22,216)	-
Տեղափոխում 3-րդ փուլ	(73,618)	(703,965)	777,583	-
Ժամանակաշրջանի ընթացքում փուլերի միջև տեղափոխումների ազդեցությունը ժամանակաշրջանի վերջի դրությամբ ԱՊԿ վրա	(79,764)	120,816	450,432	491,484
Չեղջի ծախսագրում (ճանաչված տոկոսային եկամուտ)	-	-	44,557	44,557
ԱՊԿ հաշվարկի համար օգտագործվող մոդելների և ելակետային տվյալների փոփոխություններ	(171,598)	787,226	(304,415)	311,213
Վերականգնումներ	-	-	3,135,239	3,135,239
Դուրսգրված գումարներ	-	-	(3,307,143)	(3,307,143)
Փոխարժեքային տարբերություններ	(15,434)	(24,909)	(85,685)	(126,028)
Առ 31 դեկտեմբերի 2022թ.	438,940	1,115,850	1,245,873	2,800,663

Իրավաբանական և ֆիզիկական անձանց տրված վարկերի պարտքային որակը

Ստորև բերվող աղյուսակում ներկայացված է տեղեկատվություն իրավաբանական և ֆիզիկական անձանց տրված վարկերի պարտքային որակի վերաբերյալ 2023թ. դեկտեմբերի 31-ի դրությամբ:

	1-ին փուլ	2-րդ փուլ	3-րդ փուլ	Ընդամենը վարկեր
Իրավաբանական անձանց տրված վարկեր				
Խոշոր բիզնես վարկեր				
- ոչ ժամկետանց	67,740,398	-	170,651	67,911,049
- մինչև 30 օր ժամկետանց	-	-	213,248	213,248
- 31-90 օր ժամկետանց	-	-	581,313	581,313
- 91-180 օր ժամկետանց	-	-	470,597	470,597
- 181-360 օր ժամկետանց	-	-	-	-
- ավելի քան 1 տարի ժամկետանց	-	-	3,371,491	3,371,491
Ընդամենը համախառն վարկեր	67,740,398	-	4,807,300	72,547,698
Ակնկալվող պարտքային կորուստների պահուստ	(249,260)	-	(2,388,666)	(2,637,926)
Ընդամենը զուտ վարկեր	67,491,138	-	2,418,634	69,909,772
ՓՄՁ վարկեր				
- ոչ ժամկետանց	33,280,418	398,719	719,949	34,399,086
- մինչև 30 օր ժամկետանց	35,116	62,202	44,400	141,718
- 31-90 օր ժամկետանց	-	244,775	69,020	313,795
- 91-180 օր ժամկետանց	-	-	376,339	376,339
- 181-360 օր ժամկետանց	-	-	355,320	355,320
- ավելի քան 1 տարի ժամկետանց	-	-	504,737	504,737
Ընդամենը համախառն վարկեր	33,315,534	705,696	2,069,765	36,090,995
Ակնկալվող պարտքային կորուստների պահուստ	(472,875)	(140,861)	(978,745)	(1,592,481)
Ընդամենը զուտ վարկեր	32,842,659	564,835	1,091,020	34,498,514
Ֆիզիկական անձանց տրված վարկեր				
Հիփոթեքային վարկեր				
- ոչ ժամկետանց	82,285,154	882,349	422,721	83,590,224
- մինչև 30 օր ժամկետանց	47,861	8,125	19,086	75,072
- 31-90 օր ժամկետանց	-	25,614	96,394	122,008
- 91-180 օր ժամկետանց	-	-	25,398	25,398
- 181-360 օր ժամկետանց	-	-	18,311	18,311
- ավելի քան 1 տարի ժամկետանց	-	-	267,136	267,136
Ընդամենը համախառն վարկեր	82,333,015	916,088	849,046	84,098,149
Ակնկալվող պարտքային կորուստների պահուստ	(216,058)	(171,003)	(407,911)	(794,972)
Ընդամենը զուտ վարկեր	82,116,957	745,085	441,135	83,303,177

(հազար ՀՀ դրամ)

	1-ին փուլ	2-րդ փուլ	3-րդ փուլ	Ընդամենը վարկեր
Սպառողական վարկեր				
- ոչ ժամկետանց	52,999,404	865,389	587,217	54,452,010
- մինչև 30 օր ժամկետանց	159,636	51,756	43,517	254,909
- 31-90 օր ժամկետանց	-	179,782	128,047	307,829
- 91-180 օր ժամկետանց	-	-	352,499	352,499
- 181-360 օր ժամկետանց	-	-	342,315	342,315
- ավելի քան 1 տարի ժամկետանց	-	-	360,977	360,977
Ընդամենը համախառն վարկեր	53,159,040	1,096,927	1,814,572	56,070,539
Ակնկալվող պարտքային կորուստների պահուստ	(580,227)	(236,505)	(1,103,969)	(1,920,701)
Ընդամենը զուտ վարկեր	52,578,813	860,422	710,603	54,149,838
Ոսկու գրավադրմամբ վարկեր				
- ոչ ժամկետանց	22,389,233	109,512	10,191	22,508,936
- մինչև 30 օր ժամկետանց	43,400	4,445	3,677	51,522
- 31-90 օր ժամկետանց	-	30,457	3,140	33,597
- 91-180 օր ժամկետանց	-	-	17,771	17,771
- 181-360 օր ժամկետանց	-	-	20,877	20,877
- ավելի քան 1 տարի ժամկետանց	-	-	92	92
Ընդամենը համախառն վարկեր	22,432,633	144,414	55,748	22,632,795
Ակնկալվող պարտքային կորուստների պահուստ	(12,604)	(10,519)	(40,538)	(63,661)
Ընդամենը զուտ վարկեր	22,420,029	133,895	15,210	22,569,134
Իրավաբանական անձանց տրված ընդամենը համախառն վարկեր	101,055,932	705,696	6,877,065	108,638,693
Ակնկալվող պարտքային կորուստների պահուստ	(722,135)	(140,861)	(3,367,411)	(4,230,407)
Իրավաբանական անձանց տրված ընդամենը զուտ վարկեր	100,333,797	564,835	3,509,654	104,408,286
Ֆիզիկական անձանց տրված ընդամենը համախառն վարկեր	157,924,688	2,157,429	2,719,366	162,801,483
Ակնկալվող պարտքային կորուստների պահուստ	(808,889)	(418,027)	(1,552,418)	(2,779,334)
Ֆիզիկական անձանց տրված ընդամենը զուտ վարկեր	157,115,799	1,739,402	1,166,948	160,022,149
Ընդամենը համախառն վարկեր	258,980,620	2,863,125	9,596,431	271,440,176
Ակնկալվող պարտքային կորուստների պահուստ	(1,531,024)	(558,888)	(4,919,829)	(7,009,741)
Ընդամենը զուտ վարկեր	257,449,596	2,304,237	4,676,602	264,430,435

(հազար ՀՀ դրամ)

Իրավաբանական և ֆիզիկական անձանց տրված վարկերի պարտքային որակը

Ստորև բերվող աղյուսակում ներկայացված է տեղեկատվություն իրավաբանական և ֆիզիկական անձանց տրված վարկերի պարտքային որակի վերաբերյալ 2022թ. դեկտեմբերի 31-ի դրությամբ:

	1-ին փուլ	2-րդ փուլ	3-րդ փուլ	Ընդամենը վարկեր
Իրավաբանական անձանց տրված վարկեր				
Խոշոր բիզնես վարկեր				
- ոչ ժամկետանց	56,524,241	62,052	-	56,586,293
- մինչև 30 օր ժամկետանց	-	171,484	-	171,484
- 31-90 օր ժամկետանց	-	-	-	-
- 91-180 օր ժամկետանց	-	-	1,375,729	1,375,729
- 181-360 օր ժամկետանց	-	-	462,274	462,274
- ավելի քան 1 տարի ժամկետանց	-	-	3,175,249	3,175,249
Ընդամենը համախառն վարկեր	56,524,241	233,536	5,013,252	61,771,029
Ակնկալվող պարտքային կորուստների պահուստ	(326,061)	(5,203)	(1,240,743)	(1,572,007)
Ընդամենը զուտ վարկեր	56,198,180	228,333	3,772,509	60,199,022
ՓՍՁ վարկեր				
- ոչ ժամկետանց	25,954,021	721,368	945,211	27,620,600
- մինչև 30 օր ժամկետանց	13,689	50,707	6,054	70,450
- 31-90 օր ժամկետանց	-	257,146	37,637	294,783
- 91-180 օր ժամկետանց	-	-	77,850	77,850
- 181-360 օր ժամկետանց	-	-	115,119	115,119
- ավելի քան 1 տարի ժամկետանց	-	-	1,630,828	1,630,828
Ընդամենը համախառն վարկեր	25,967,710	1,029,221	2,812,699	29,809,630
Ակնկալվող պարտքային կորուստների պահուստ	(235,880)	(303,558)	(832,173)	(1,371,611)
Ընդամենը զուտ վարկեր	25,731,830	725,663	1,980,526	28,438,019
Ֆիզիկական անձանց տրված վարկեր				
Հիփոթեքային վարկեր				
- ոչ ժամկետանց	66,424,428	2,317,957	938,502	69,680,887
- մինչև 30 օր ժամկետանց	3,942	-	19,950	23,892
- 31-90 օր ժամկետանց	-	91,483	9,003	100,486
- 91-180 օր ժամկետանց	-	-	78,165	78,165
- 181-360 օր ժամկետանց	-	-	3,281	3,281
- ավելի քան 1 տարի ժամկետանց	-	-	318,504	318,504
Ընդամենը համախառն վարկեր	66,428,370	2,409,440	1,367,405	70,205,215
Ակնկալվող պարտքային կորուստների պահուստ	(61,845)	(766,862)	(487,830)	(1,316,537)
Ընդամենը զուտ վարկեր	66,366,525	1,642,578	879,575	68,888,678
Սպառողական վարկեր				
- ոչ ժամկետանց	40,176,730	968,636	903,367	42,048,733
- մինչև 30 օր ժամկետանց	101,587	55,978	49,549	207,114
- 31-90 օր ժամկետանց	-	171,140	98,565	269,705
- 91-180 օր ժամկետանց	-	-	204,008	204,008
- 181-360 օր ժամկետանց	-	12	117,235	117,247
- ավելի քան 1 տարի ժամկետանց	-	-	579,310	579,310
Ընդամենը համախառն վարկեր	40,278,317	1,195,766	1,952,034	43,426,117
Ակնկալվող պարտքային կորուստների պահուստ	(355,206)	(292,239)	(640,689)	(1,288,134)
Ընդամենը զուտ վարկեր	39,923,111	903,527	1,311,345	42,137,983
Ոսկու գրավադրմամբ վարկեր				
- ոչ ժամկետանց	17,347,375	240,404	114,859	17,702,638
- մինչև 30 օր ժամկետանց	27,315	6,359	9,813	43,487
- 31-90 օր ժամկետանց	-	26,998	12,164	39,162
- 91-180 օր ժամկետանց	-	-	27,760	27,760
- 181-360 օր ժամկետանց	-	-	19,120	19,120
- ավելի քան 1 տարի ժամկետանց	-	-	2,956	2,956
Ընդամենը համախառն վարկեր	17,374,690	273,761	186,672	17,835,123
Ակնկալվող պարտքային կորուստների պահուստ	(21,889)	(56,749)	(117,354)	(195,992)
Ընդամենը զուտ վարկեր	17,352,801	217,012	69,318	17,639,131

(հազար ՀՀ դրամ)

	1-ին փուլ	2-րդ փուլ	3-րդ փուլ	Ընդամենը վարկեր
Իրավաբանական անձանց տրված ընդամենը համախառն վարկեր	82,491,951	1,262,757	7,825,951	91,580,659
Ակնկալվող պարտքային կորուստների պահուստ	(561,941)	(308,761)	(2,072,916)	(2,943,618)
Իրավաբանական անձանց տրված ընդամենը զուտ վարկեր	81,930,010	953,996	5,753,035	88,637,041
Ֆիզիկական անձանց տրված ընդամենը համախառն վարկեր	124,081,377	3,878,967	3,506,111	131,466,455
Ակնկալվող պարտքային կորուստների պահուստ	(438,940)	(1,115,850)	(1,245,873)	(2,800,663)
Ֆիզիկական անձանց տրված ընդամենը զուտ վարկեր	123,642,437	2,763,117	2,260,238	128,665,792
Ընդամենը համախառն վարկեր	206,573,328	5,141,724	11,332,062	223,047,114
Ակնկալվող պարտքային կորուստների պահուստ	(1,000,881)	(1,424,611)	(3,318,789)	(5,744,281)
Ընդամենը զուտ վարկեր	205,572,447	3,717,113	8,013,273	217,302,833

2023թ. դեկտեմբերի 31-ի դրությամբ դրամական միջոցներով ապահովված վարկերի մնացորդը, որոնց գծով արժեզրկման գծով պահուստ չի ձևավորվել հաշվի առնելով գրավը, կազմել է 34,507,395 հազար դրամ (2022թ. դեկտեմբերի 31-ի դրությամբ՝ 28,300,567 հազար դրամ):

Հաճախորդներին տրված վարկերի և փոխառվածությունների համակենտրոնացում

2023թ. դեկտեմբերի 31-ի դրությամբ Խուլմբն ունի տասը խոշոր վարկառուների խմբերին տրամադրված 48,993,284 հազար դրամ ընդհանուր գումարով վարկեր (ընդհանուր վարկային պորտֆելի 17.57%) (2022թ. դեկտեմբերի 31-ի դրությամբ՝ 44,045,875 հազար ՀՀ դրամ կամ ընդհանուր վարկային պորտֆելի 19.17%): Այդ վարկերի գծով ձևավորվել է 1,939,571 հազար դրամի չափով արժեզրկման պահուստ (2022թ. դեկտեմբերի 31-ի դրությամբ՝ 1,138,746 հազար դրամ):

Վարկերն առավելապես տրամադրվել են ՀՀ հաճախորդներին, որոնք իրենց գործունեությունը իրականացնում են տնտեսության հետևյալ ոլորտներում՝

	31 դեկտեմբերի 2023թ.	31 դեկտեմբերի 2022թ.
Հիփոթեքային վարկեր	84,098,149	70,205,216
Սպառողական և ոսկու գրավադրմամբ վարկեր ֆիզիկական անձանց	78,703,334	61,261,240
Առևտուր	34,694,238	28,118,732
Շինարարություն	24,075,833	22,543,438
Գյուղատնտեսություն (ներառյալ ֆիզիկական անձանց տրված վարկերը)	11,663,851	11,694,231
Արդյունաբերություն	7,397,313	9,704,335
Ծառայությունների ոլորտ	4,198,867	4,830,327
Էներգետիկայի բնագավառ	2,998,568	3,506,006
Տրանսպորտ և կապ	2,093,145	2,688,657
Ֆինանսական ծառայություններ	10,305,840	941,646
Այլ	11,211,038	7,553,286
Ընդամենը վարկային պորտֆել	271,440,176	223,047,114
Արժեզրկման գծով պահուստ	(7,009,741)	(5,744,281)
Ընդամենը	264,430,435	217,302,833

(հազար ՀՀ դրամ)

Ֆինանսական վարձակալության գծով ստացվելիք գումարներ

Իրավաբանական անձանց տրված վարկերի պորտֆելում ներառված են ֆինանսական վարձակալության գծով ստացվելիք գումարները: Ստորև ներկայացված է ֆինանսական վարձակալության գծով ստացվելիք գումարների վերլուծությունը 2023թ. դեկտեմբերի 31-ի դրությամբ:

	31 դեկտեմբերի 2023թ.	31 դեկտեմբերի 2022թ.
Ֆինանսական վարձակալության գծով համախառն ներդրումներ		
Մինչև 1 տարի	773,364	208,011
1-2 տարի	773,445	166,714
2-3 տարի	717,664	197,580
3-4 տարի	399,775	72,917
4-5 տարի	194,238	52,330
5 տարուց ավելի	5,756	7,571
	2,864,242	705,123
Այլազա ժամանակաշրջանների չվաստակած ֆինանսական եկամուտ ֆինանսական վարձակալության գծով	(530,430)	(139,992)
Չուտ ներդրումներ ֆինանսական վարձակալությունում նախքան արժեզրկման գծով պահուստը	2,333,812	565,131
Արժեզրկման գծով պահուստ	(23,973)	(201,485)
Չուտ ներդրումներ ֆինանսական վարձակալությունում	2,309,839	363,646

Գրավի և պարտքի որակի բարելավման այլ միջոցների վերլուծություն

Ստորև բերվող աղյուսակում ներկայացված է տեղեկատվություն հաճախորդներին տրված վարկերի և փոխատվությունների համար որպես ապահովություն ծառայող գրավի և պարտքի որակի բարելավման այլ միջոցների բնույթի վերաբերյալ (առանց արժեզրկման):

	31 դեկտեմբերի 2023թ.	31 դեկտեմբերի 2022թ.
Անշարժ գույք	166,839,401	142,580,147
Դրամական միջոցներ և ավանդներ	36,787,801	31,919,995
Ոսկի	20,684,098	17,694,715
Փոխադրամիջոցներ	1,399,086	1,355,265
Պատրաստի արտադրանք	634,957	461,362
Պետական պարտատուներ	85,224	539,413
Գրավով չապահովված	37,999,868	22,751,936
Ընդամենը հաճախորդներին տրված վարկեր և փոխատվություններ	264,430,435	217,302,833

Խուճախ ունի վարկեր, որոնց համար գրավի իրական արժեքը գնահատվել է վարկի տրամադրման ամսաթվի դրությամբ և չի վերանայվել հետագա փոփոխություններն արտացոլելու համար, ինչպես նաև վարկեր, որոնց գրավի իրական արժեքը չի որոշվել: Որոշ վարկերի համար գրավի իրական արժեքը վերանայվել է հաշվետու ամսաթվի դրությամբ: Գրավի գնահատման վերաբերյալ տեղեկատվությունը ներկայացվում է կախված այն հանգամանքից, թե երբ է այն գնահատվել, եթե նման գնահատում իրականացվել է:

Մի քանի տեսակի գրավով ապահովված վարկերի համար բացահայտվում է այն գրավը, որն առավել տեղին է արժեզրկման գնահատման համար: Ֆիզիկական անձանցից, օրինակ՝ ՓՍՁ վարկառուների բաժնետերերից ստացված երաշխավորությունները չեն դիտարկվում արժեզրկման գնահատման նպատակների համար:

Ոչ ժամկետանց և ոչ արժեզրկված վարկերի վերադարձելիությունը հիմնականում կախված է վարկառուների վճարունակությունից, այլ ոչ գրավի արժեքից, և հսկի համար պարտադիր չէ վերանայել գրավի գնահատումը յուրաքանչյուր հաշվետու ամսաթվի դրությամբ:

Ստորև բերված աղյուսակներում ներկայացված է տեղեկատվություն 2023թ. և 2022թ. դեկտեմբերի 31-ի դրությամբ 3-րդ փուլ դասված՝ հաճախորդներին տրված վարկերի համար որպես ապահովություն ծառայող գրավի վերաբերյալ: Աղյուսակների նպատակների համար յուրաքանչյուր վարկի գրավի իրական արժեքը սահմանափակվում է վարկի համախառն հաշվեկշռային արժեքով:

31 դեկտեմբերի 2023թ.	Ոսկի	Անշարժ գույք	Փոխադրա- միջոցներ	Գրավի ընդամենը իրական արժեք	Համախառն հաշվեկշռային արժեք	Համապա- տասխան ԱՊԿ
Խոշոր բիզնես վարկեր	-	4,494,156	-	4,494,156	4,807,300	(2,388,666)
ՓՍՁ վարկեր	-	1,577,708	23,080	1,600,788	2,069,765	(978,745)
Հիփոթեքային վարկեր	-	731,004	-	731,004	849,046	(407,911)
Սպառողական վարկեր	-	865,939	20,991	886,930	1,814,572	(1,103,969)
Ոսկու գրավադրամաբ վարկեր	37,242	-	-	37,242	55,748	(40,538)
Ընդամենը	37,242	7,668,807	44,071	7,750,120	9,596,431	(4,919,829)

(հազար ՀՀ դրամ)

31 դեկտեմբերի 2022թ.	Ոսկի	Մնչարժ գույք	Փոխադրա- միջոցներ	Գրավի ընդամենը իրական արժեք	Համախառն հաշվեկշռային արժեք	Համապա- տասխան ԱՊԿ
Խոշոր բիզնես վարկեր	-	4,605,426	-	4,605,426	5,013,252	(1,240,743)
ՓՄՁ վարկեր	-	1,546,613	3,733	1,550,346	2,812,699	(832,173)
Հիփոթեքային վարկեր	-	1,238,986	-	1,238,986	1,367,405	(487,830)
Սպառողական վարկեր	-	1,159,771	-	1,159,771	1,952,034	(640,689)
Ոսկու գրավադրամաբ վարկեր	179,803	-	-	179,803	186,672	(117,354)
Ընդամենը	179,803	8,550,796	3,733	8,734,332	11,332,062	(3,318,789)

Գրավադրված ակտիվներ

2023թ. դեկտեմբերի 31-ի դրությամբ 34,982,018 հազար դրամ ընդհանուր գումարով հաճախորդներին տրված վարկերը (2022թ. դեկտեմբերի 31-ի դրությամբ՝ 29,206,579 հազար դրամ) ծառայում են որպես գրավ այլ փոխառու միջոցների համար (Ծանոթագրություն 21):

Հակադարձ հետզման պայմանագրեր ֆինանսական կազմակերպությունների հետ

2023թ. դեկտեմբերի 31-ի դրությամբ հակադարձ հետզման պայմանագրերի գծով ստացվելիք գումարների դիմաց գրավադրված են 7,400,602 հազար դրամ իրական արժեքով ՀՀ պետական և կորպորատիվ պարտատոմսերը (2022թ. դեկտեմբերի 31-ի դրությամբ՝ 6,908,683 հազար դրամ):

12. Ներդրումային արժեթղթեր

Ներդրումային արժեթղթերը՝ ներառյալ հետզման պայմանագրերով գրավադրված արժեթղթերը, բաղկացած են՝

	31 դեկտեմբերի 2023թ.	31 դեկտեմբերի 2022թ.
Բանկի կողմից պահվող Ամորտիզացված արժեքով չափվող պարտքային արժեթղթեր		
ՀՀ պետական պարտատոմսեր	6,531,648	4,553,932
Օտարերկրյա պետական պարտատոմսեր	4,016,352	11,040,737
ՀՀ կորպորատիվ պարտատոմսեր	-	2,813,248
Հանած՝ արժեզրկման գծով պահուստը	(10,217)	(15,339)
Բանկի կողմից պահվող ամորտիզացված արժեքով չափվող պարտքային արժեթղթեր	10,537,783	18,392,578
Իրական արժեքով՝ այլ համապարփակ ֆինանսական արդյունքի միջոցով չափվող պարտքային արժեթղթեր		
ՀՀ պետական պարտատոմսեր	84,542,756	74,867,661
Օտարերկրյա պետական պարտատոմսեր	28,870,511	25,194,721
Կորպորատիվ պարտատոմսեր	8,230,943	6,827,254
Միջազգային կազմակերպությունների պարտատոմսեր	1,212,941	-
Բանկի կողմից պահվող իրական արժեքով՝ այլ համապարփակ ֆինանսական արդյունքի միջոցով չափվող պարտքային արժեթղթեր	122,857,151	106,889,636
Իրական արժեքով՝ այլ համապարփակ ֆինանսական արդյունքի միջոցով չափվող բաժնային արժեթղթեր		
ՏՀՁԿ անդամ երկրների ընկերությունների բաժնային արժեթղթեր	5,333	5,333
Կորպորատիվ բաժնետոմսեր ՀՀ ընկերություններում	75,222	75,222
Բանկի կողմից պահվող իրական արժեքով՝ այլ համապարփակ ֆինանսական արդյունքի միջոցով չափվող բաժնային արժեթղթեր	80,555	80,555
Ընդամենը Բանկի կողմից պահվող ներդրումային արժեթղթեր	133,475,489	125,362,769
Վաճառքի և հետզման պայմանագրերով գրավադրված		
ՀՀ պետական պարտատոմսեր	7,927,279	-
Վաճառքի և հետզման պայմանագրերով գրավադրված իրական արժեքով՝ այլ համապարփակ ֆինանսական արդյունքի միջոցով չափվող պարտքային արժեթղթեր	7,927,279	-

(հազար ՀՀ դրամ)

Ստորև ներկայացված է ամորտիզացված արժեքով չափվող պարտքային արժեթղթերի, ներառյալ հետգնման պայմանագրերով գրավադրված արժեթղթերի, համախառն հաշվեկշռային արժեքների և համապատասխան ակնկալվող պարտքային կորուստների փոփոխությունների վերլուծությունը 2023թ. դեկտեմբերի 31-ի դրությամբ:

<i>Ամորտիզացված արժեքով չափվող պարտքային արժեթղթեր</i>	<i>1-ին փուլ</i>	<i>Ընդամենը</i>
Համախառն հաշվեկշռային արժեքը առ 1 հունվարի 2023թ.	18,407,917	18,407,917
Սկզբնավորված կամ ձեռք բերված նոր ակտիվներ	5,802,473	5,802,473
Մարված ակտիվներ	(12,471,121)	(12,471,121)
Դուրսգրված գումարներ	(1,253,325)	(1,253,325)
Փոխարժեքային տարբերություններ	62,056	62,056
Առ 31 դեկտեմբերի 2023թ.	10,548,000	10,548,000

<i>Ամորտիզացված արժեքով չափվող պարտքային արժեթղթեր</i>	<i>1-ին փուլ</i>	<i>Ընդամենը</i>
Ակնկալվող պարտքային կորուստները առ 1 հունվարի 2023թ.	15,339	15,339
Սկզբնավորված կամ ձեռք բերված նոր ակտիվներ	1,340	1,340
Մարված ակտիվներ	(5,920)	(5,920)
Դուրսգրված գումարներ	(1,253,325)	(1,253,325)
ԱՊԿ հաշվարկի համար օգտագործվող մոդելների և ելակետային տվյալների փոփոխություններ	1,252,783	1,252,783
Առ 31 դեկտեմբերի 2023թ.	10,217	10,217

Ստորև ներկայացված է ամորտիզացված արժեքով չափվող պարտքային արժեթղթերի համախառն հաշվեկշռային արժեքների և համապատասխան ակնկալվող պարտքային կորուստների փոփոխությունների վերլուծությունը 2022թ. դեկտեմբերի 31-ի դրությամբ:

<i>Ամորտիզացված արժեքով չափվող պարտքային արժեթղթեր</i>	<i>1-ին փուլ</i>	<i>Ընդամենը</i>
Համախառն հաշվեկշռային արժեքը առ 1 հունվարի 2022թ.	1,233,261	1,233,261
Սկզբնավորված կամ ձեռք բերված նոր ակտիվներ	17,986,129	17,986,129
Մարված ակտիվներ	(526,020)	(526,020)
Փոխարժեքային տարբերություններ	(285,453)	(285,453)
Առ 31 դեկտեմբերի 2022թ.	18,407,917	18,407,917

<i>Ամորտիզացված արժեքով չափվող պարտքային արժեթղթեր</i>	<i>1-ին փուլ</i>	<i>Ընդամենը</i>
Ակնկալվող պարտքային կորուստները առ 1 հունվարի 2022թ.	24,351	24,351
Սկզբնավորված կամ ձեռք բերված նոր ակտիվներ	13,612	13,612
Մարված ակտիվներ	(3,178)	(3,178)
ԱՊԿ հաշվարկի համար օգտագործվող մոդելների և ելակետային տվյալների փոփոխություններ	(19,446)	(19,446)
Առ 31 դեկտեմբերի 2022թ.	15,339	15,339

Ստորև ներկայացված է իրական արժեքով՝ այլ համապարփակ ֆինանսական արդյունքի միջոցով չափվող պարտքային արժեթղթերի, ներառյալ հետգնման պայմանագրերով գրավադրված արժեթղթերի, համախառն հաշվեկշռային արժեքների և համապատասխան ակնկալվող պարտքային կորուստների փոփոխությունների վերլուծությունը 2023թ. դեկտեմբերի 31-ի դրությամբ:

<i>Այլ համապարփակ ֆինանսական արդյունքի միջոցով չափվող պարտքային արժեթղթեր</i>	<i>1-ին փուլ</i>	<i>Ընդամենը</i>
Համախառն հաշվեկշռային արժեքը առ 1 հունվարի 2023թ.	106,889,636	106,889,636
Սկզբնավորված կամ ձեռք բերված նոր ակտիվներ	71,615,859	71,615,859
Մարված ակտիվներ	(34,103,306)	(34,103,306)
Վաճառված ակտիվներ	(18,949,114)	(18,949,114)
Իրական արժեքի զուտ փոփոխություն	3,496,537	3,496,537
Փոխարժեքային տարբերություններ	1,834,818	1,834,818
Առ 31 դեկտեմբերի 2023թ.	130,784,430	130,784,430

<i>Այլ համապարփակ ֆինանսական արդյունքի միջոցով չափվող պարտքային արժեթղթեր</i>	<i>1-ին փուլ</i>	<i>Ընդամենը</i>
Ակնկալվող պարտքային կորուստները առ 1 հունվարի 2023թ.	183,014	183,014
Սկզբնավորված կամ ձեռք բերված նոր ակտիվներ	102,757	102,757
Մարված ակտիվներ	(15,071)	(15,071)
Վաճառված ակտիվներ	(42,204)	(42,204)
ԱՊԿ հաշվարկի համար օգտագործվող մոդելների և ելակետային տվյալների փոփոխություններ	(15,771)	(15,771)
Առ 31 դեկտեմբերի 2023թ.	212,725	212,725

(հազար ՀՀ դրամ)

Ստորև ներկայացված է իրական արժեքով՝ այլ համապարփակ ֆինանսական արդյունքի միջոցով չափվող պարտքային արժեթղթերի համախառն հաշվեկշռային արժեքների և համապատասխան ակնկալվող պարտքային կորուստների փոփոխությունների վերլուծությունը 2022թ. դեկտեմբերի 31-ի դրությամբ:

Այլ համապարփակ ֆինանսական արդյունքի միջոցով չափվող պարտքային արժեթղթեր

	1-ին փուլ	Ընդամենը
Համախառն հաշվեկշռային արժեքը առ 1 հունվարի 2022թ.	48,858,717	48,858,717
Սկզբնավորված կամ ձեռք բերված նոր ակտիվներ	71,362,470	71,362,470
Մարված ակտիվներ	(1,987,517)	(1,987,517)
Վաճառված ակտիվներ	(5,595,835)	(5,595,835)
Իրական արժեքի զուտ փոփոխություն	(3,799,774)	(3,799,774)
Փոխարժեքային տարբերություններ	(1,948,425)	(1,948,425)
Առ 31 դեկտեմբերի 2022թ.	106,889,636	106,889,636

Այլ համապարփակ ֆինանսական արդյունքի միջոցով չափվող պարտքային արժեթղթեր

	1-ին փուլ	Ընդամենը
Ակնկալվող պարտքային կորուստները առ 1 հունվարի 2022թ.	99,134	99,134
Սկզբնավորված կամ ձեռք բերված նոր ակտիվներ	100,513	100,513
Մարված ակտիվներ	(4,307)	(4,307)
Վաճառված ակտիվներ	(13,738)	(13,738)
ԱՊԿ հաշվարկի համար օգտագործվող մոդելների և ելակետային տվյալների փոփոխություններ	1,412	1,412
Առ 31 դեկտեմբերի 2022թ.	183,014	183,014

(հազար ՀՀ դրամ)

13. Հիմնական միջոցներ և օգտագործման իրավունքի ձևով ակտիվներ

Հիմնական միջոցների և օգտագործման իրավունքի ձևով ակտիվների շարժը հետևյալն է՝

	Հող և շենքեր	Սարքավորումներ	Փոխադրամիջոցներ	Համակարգիչներ և ցանցային հարմարանքներ	Այլ հիմնական միջոցներ	Վարձակալված հիմնական միջոցների բարելավում	Անավարտ շինարարություն	Օգտագործման իրավունքի ձևով ակտիվներ	Ընդամենը
Սկզբնական կամ վերագնահատված արժեք									
Առ 31 դեկտեմբերի 2022թ.	5,305,397	774,130	265,321	4,723,663	873,019	1,493,369	390,410	2,989,747	16,815,056
Ավելացումներ	3,601	50,941	72,044	1,494,162	222,450	758,866	-	1,210,101	3,812,165
Օտարումներ և դուրսգրումներ	-	(33,062)	(35,655)	(97,607)	(28,900)	(91,784)	(61,141)	(168,357)	(516,506)
Ներքին տեղաշարժ	-	-	-	59,621	123,024	48,660	(231,305)	-	-
Առ 31 դեկտեմբերի 2023թ.	5,308,998	792,009	301,710	6,179,839	1,189,593	2,209,111	97,964	4,031,491	20,110,715
Կուտակված մաշվածություն									
Առ 31 դեկտեմբերի 2022թ.	-	636,649	182,814	3,538,146	767,042	1,177,009	-	1,738,055	8,039,715
Մաշվածության ծախս Օտարումներ և դուրսգրումներ	144,971	41,102	15,279	477,999	34,201	83,282	-	454,079	1,250,913
դուրսգրումներ	-	(31,986)	(34,829)	(84,366)	(26,567)	(85,755)	-	(11,703)	(275,206)
Առ 31 դեկտեմբերի 2023թ.	144,971	645,765	163,264	3,931,779	774,676	1,174,536	-	2,180,431	9,015,422
Չուտ հաշվեկշռային արժեք									
Առ 31 դեկտեմբերի 2022թ.	5,305,397	137,481	82,507	1,185,517	105,977	316,360	390,410	1,251,692	8,775,341
Առ 31 դեկտեմբերի 2023թ.	5,164,027	146,244	138,446	2,248,060	414,917	1,034,575	97,964	1,851,060	11,095,293
	Հող և շենքեր	Սարքավորումներ	Փոխադրամիջոցներ	Համակարգիչներ և ցանցային հարմարանքներ	Այլ հիմնական միջոցներ	Վարձակալված հիմնական միջոցների բարելավում	Անավարտ շինարարություն	Օգտագործման իրավունքի ձևով ակտիվներ	Ընդամենը
Սկզբնական կամ վերագնահատված արժեք									
Առ 31 դեկտեմբերի 2021թ.	5,183,379	760,151	249,960	4,520,618	871,335	1,459,875	356,393	2,486,093	15,887,804
Ավելացումներ	8,014	32,202	39,861	369,002	9,586	36,481	128,620	690,069	1,313,835
Օտարումներ և դուրսգրումներ	-	(18,223)	(24,500)	(217,324)	(10,653)	(6,517)	(35,408)	(186,415)	(499,040)
Վերագնահատում	627,598	-	-	-	-	-	-	-	627,598
Ներքին տեղաշարժ	1,547	-	-	51,367	2,751	3,530	(59,195)	-	-
Վերագնահատված ակտիվների գծով կուտակված մաշվածության վերացում	(515,141)	-	-	-	-	-	-	-	(515,141)
Առ 31 դեկտեմբերի 2022թ.	5,305,397	774,130	265,321	4,723,663	873,019	1,493,369	390,410	2,989,747	16,815,056
Կուտակված մաշվածություն									
Առ 31 դեկտեմբերի 2021թ.	392,555	612,016	194,976	3,389,947	739,789	1,070,851	-	1,285,148	7,685,282
Մաշվածության ծախս Օտարումներ և դուրսգրումներ	122,586	42,324	11,248	364,476	38,114	108,057	-	456,861	1,143,666
Վերագնահատված ակտիվների գծով կուտակված մաշվածության վերացում	(515,141)	-	-	-	-	-	-	-	(515,141)
Առ 31 դեկտեմբերի 2022թ.	-	636,649	182,814	3,538,146	767,042	1,177,009	-	1,738,055	8,039,715
Չուտ հաշվեկշռային արժեք									
Առ 31 դեկտեմբերի 2021թ.	4,790,824	148,135	54,984	1,130,671	131,546	389,024	356,393	1,200,945	8,202,522
Առ 31 դեկտեմբերի 2022թ.	5,305,397	137,481	82,507	1,185,517	105,977	316,360	390,410	1,251,692	8,775,341

(հազար ՀՀ դրամ)

Ակտիվների վերագնահատում

Հողի և շենքերի իրական արժեքը վերջին անգամ որոշվել և գրանցվել է 2022թ. դեկտեմբերի 31-ի դրությամբ՝ հիմք ընդունելով անկախ լիցենզավորված գնահատողի կողմից իրականացված գնահատումը: Իրական արժեքը որոշվել է համեմատական (65%) և եկամտային (35%) մեթոդներով: Գնահատումը հիմնված է օգտագործման, տարիքի, գտնվելու վայրի և վիճակի առումով նմանատիպ գույքի համար հայտարարված վաճառքի գների վրա՝ կիրառելով 5%-ից 25% տիրույթում գտնվող գործակիցներ՝ ելակետային գներն օգտագործման, տարիքի, գտնվելու վայրի և վիճակի առումով տարբերությունների մասով (առկայության դեպքում) ճշգրտելու համար: Կիրառված կապիտալացման դրույքը կազմում է 5%:

Հողերի և շենքերի իրական արժեքը դասվել է իրական արժեքի հիերարխիայի 3-րդ մակարդակ՝ կիրառված գնահատման մեթոդի դիտելի ելակետային տվյալների նշանակալի ոչ դիտելի ճշգրտումների (գործակիցների) պատճառով: Հիմնվելով անշարժ գույքի գների փոփոխությունների վերլուծության վրա՝ ղեկավարությունը գտնում է, որ հողերի և շենքերի իրական արժեքը մոտավորապես համապատասխանում է դրանց հաշվեկշռային արժեքին 2023թ. դեկտեմբերի 31-ի դրությամբ:

Եթե շենքերը չափվեին սկզբնական արժեքով հաշվեկշռային արժեքը կկազմեր 807,721 հազար դրամ (2022թ-ին՝ 830,657 հազար դրամ):

Ամբողջությամբ մաշված ակտիվներ

2023թ. դեկտեմբերի 31-ի դրությամբ հիմնական միջոցների կազմում ներառված ամբողջությամբ մաշված ակտիվները կազմում են 3,726,632 հազար դրամ (2022թ. դեկտեմբերի 31-ի դրությամբ՝ 3,556,716 հազար դրամ):

Տեղադրման փուլում գտնվող հիմնական միջոցներ

2023թ. դեկտեմբերի 31-ի դրությամբ հիմնական միջոցների կազմում ներառված տեղադրման փուլում գտնվող ակտիվները կազմում են 610,892 հազար դրամ (2022թ. դեկտեմբերի 31-ի դրությամբ՝ 154,441 հազար դրամ):

Գրավադրված հիմնական միջոցներ

2023թ. դեկտեմբերի 31-ի դրությամբ խումբը չունեի գրավադրված հիմնական միջոցներ (2022թ. դեկտեմբերի 31-ի դրությամբ այդպիսի հիմնական միջոցներ չկային):

14. Ոչ նյութական ակտիվներ

	<i>Լիցենզիաներ</i>	<i>Համակարգչային ծրագրեր</i>	<i>Այլ</i>	<i>Ընդամենը</i>
Սկզբնական արժեք				
Առ 1 հունվարի 2023թ.	1,021,215	149,709	518,859	1,689,783
Ավելացումներ	46,671	110,163	158,356	315,190
Օտարումներ և դուրսգրումներ	-	(204)	(250)	(454)
Առ 31 դեկտեմբերի 2023թ.	1,067,886	259,668	676,965	2,004,519
Կուտակված ամորտիզացիա և արժեզրկում				
Առ 1 հունվարի 2023թ.	798,386	63,326	174,830	1,036,542
Ամորտիզացիայի ծախս	34,617	6,133	45,269	86,019
Օտարումներ և դուրսգրումներ	-	-	(250)	(250)
Առ 31 դեկտեմբերի 2023թ.	833,003	69,459	219,849	1,122,311
Չուտ հաշվեկշռային արժեք				
Առ 1 հունվարի 2023թ.	222,829	86,383	344,029	653,241
Առ 31 դեկտեմբերի 2023թ.	234,883	190,209	457,116	882,208
	<i>Լիցենզիաներ</i>	<i>Համակարգչային ծրագրեր</i>	<i>Այլ</i>	<i>Ընդամենը</i>
Սկզբնական արժեք				
Առ 31 դեկտեմբերի 2021թ.	880,001	149,709	509,536	1,539,246
Ավելացումներ	141,214	-	9,323	150,537
Առ 31 դեկտեմբերի 2022թ.	1,021,215	149,709	518,859	1,689,783
Կուտակված ամորտիզացիա և արժեզրկում				
Առ 31 դեկտեմբերի 2021թ.	774,360	60,791	136,820	971,971
Ամորտիզացիայի ծախս	24,026	2,535	38,010	64,571
Առ 31 դեկտեմբերի 2022թ.	798,386	63,326	174,830	1,036,542
Չուտ հաշվեկշռային արժեք				
Առ 31 դեկտեմբերի 2022թ.	105,641	88,918	372,716	567,275
Առ 31 դեկտեմբերի 2022թ.	222,829	86,383	344,029	653,241

(հազար ՀՀ դրամ)

Ամբողջությամբ ամորտիզացված ակտիվներ

2023թ. դեկտեմբերի 31-ի դրությամբ ոչ կյուբական ակտիվներում ներառված ամբողջությամբ ամորտիզացված ոչ կյուբական ակտիվները կազմում են 798,043 հազար դրամ (2022թ. դեկտեմբերի 31-ի դրությամբ՝ 805,921 հազար դրամ):

15. Բռնագանձված ակտիվներ

2023թ. դեկտեմբերի 31-ի և 2022թ. դեկտեմբերի 31-ի դրությամբ իմբի կողմից տրամադրված վարկերի և փոխառությունների համար ապահովվածություն հանդիսացող գրավների բռնագանձման արդյունքում ձեռք բերված ակտիվները ներկայացված են ստորև.

	31 դեկտեմբերի 2023թ.	31 դեկտեմբերի 2022թ.
Հող և շենքեր	1,033,211	2,167,795
Այլ ակտիվներ	15,327	38,191
	1,048,538	2,205,986
Հանած՝ արժեզրկման գծով պահուստը	(244,416)	(166,502)
Ընդամենը բռնագանձված գրավ	804,122	2,039,484

Իմբի քաղաքականությունը նախատեսում է գրավի ժամանակին իրացում՝ սահմանված կարգով: Խումբը հիմնականում չի օգտագործում ոչ դրամային գրավները իր սեփական գործառնությունների համար: Ակտիվները չափվում են հաշվեկշռային արժեքից և իրական արժեքից՝ հանած վաճառքի ծախսումները, նվազագույնով: 2023թ. դեկտեմբերի 31-ին ավարտված տարվա ընթացքում իմբի բռնագանձված ակտիվների արժեքը կազմել է 194,752 հազար դրամ (2022թ-ին՝ 446,174 հազար դրամ), իսկ վաճառված ակտիվների հաշվեկշռային արժեքը կազմել է 1,673,285 հազար դրամ (2022թ-ին՝ 769,586 հազար ՀՀ դրամ):

16. Այլ ակտիվներ և պարտավորություններ

Այլ ակտիվները ներառում են.

	31 դեկտեմբերի 2023թ.	31 դեկտեմբերի 2022թ.
Այլ ֆինանսական ակտիվներ		
Դեբիտորական պարտքեր	940,083	567,907
Դրամական փոխանցումների գծով ստացվելիք գումարներ	242,274	90,752
Ընդամենը այլ ֆինանսական ակտիվներ	1,182,357	658,659
Հանած՝ այլ ֆինանսական ակտիվների արժեզրկման գծով պահուստ	(28,363)	(30,177)
Ընդամենը զուտ այլ ֆինանսական ակտիվներ	1,153,994	628,482
Այլ ոչ ֆինանսական ակտիվներ		
Կանխավճարներ մատակարարներին	816,236	2,865,965
Թանկարժեք մետաղներ	1,514,469	810,838
Կանխավճարներ այլ հարկերի գծով	389,881	373,390
Պաշարներ	249,532	186,986
Ապահովագրության գծով հավելավճարի չամորտիզացված մաս	32,940	27,939
Հաշվարկներ աշխատակիցների հետ	6,146	-
Այլ	1,865	2,776
Ընդամենը այլ ոչ ֆինանսական ակտիվներ	3,011,069	4,267,894
Ընդամենը այլ ակտիվներ	4,165,063	4,896,376

Ստորև ներկայացված է ֆինանսական ակտիվների գծով ակնկալվող պարտքային կորուստների փոփոխությունների վերլուծությունը 2023թ. դեկտեմբերի 31-ին ավարտված տարվա համար:

	1-ին փուլ	2-րդ փուլ	3-րդ փուլ	Ընդամենը
Ակնկալվող պարտքային կորուստները առ 1 հունվարի 2023թ.	29,804	25	348	30,177
Տեղափոխում 1-ին փուլ	5	-	(5)	-
Տեղափոխում 2-րդ փուլ	-	-	-	-
Տեղափոխում 3-րդ փուլ	(4)	(15)	19	-
Ակնկալվող պարտքային կորուստների գծով ծախս	(1,521)	20	(792)	(2,293)
Վերականգնումներ	-	-	16,496	16,496
Դուրսգրված գումարներ	-	-	(16,022)	(16,022)
Փոխարժեքային տարբերություններ	-	-	5	5
Առ 31 դեկտեմբերի 2023թ.	28,284	30	49	28,363

(հազար ՀՀ դրամ)

Ստորև ներկայացված է ֆինանսական ակտիվների գծով ակնկալվող պարտքային կորուստների փոփոխությունների վերլուծությունը 2022թ. դեկտեմբերի 31-ին ավարտված տարվա համար:

	1-ին փուլ	2-րդ փուլ	3-րդ փուլ	Ընդամենը
Ակնկալվող պարտքային կորուստները առ 1 հունվարի 2022թ.	11,232	60	600	11,892
Տեղափոխում 1-ին փուլ	36	(6)	(30)	-
Տեղափոխում 2-րդ փուլ	(3)	3	-	-
Տեղափոխում 3-րդ փուլ	(82)	(9)	91	-
Ակնկալվող պարտքային կորուստների գծով ծախս	19,596	(23)	54,520	74,093
Վերականգնումներ	-	-	29,164	29,164
Դուրսգրված գումարներ	-	-	(83,909)	(83,909)
Փոխարժեքային տարբերություններ	(975)	-	(88)	(1,063)
Առ 31 դեկտեմբերի 2022թ.	29,804	25	348	30,177

Այլ պարտավորությունները ներառում են.

	31 դեկտեմբերի 2023թ.	31 դեկտեմբերի 2022թ.
Այլ ֆինանսական պարտավորություններ		
Պարտավորություն անձնակազմի նկատմամբ	1,780,104	1,639,884
Կրեդիտորական պարտքեր	751,242	515,819
Ընդամենը այլ ֆինանսական պարտավորություններ	2,531,346	2,155,703
Այլ ոչ ֆինանսական պարտավորություններ		
Վճարվելիք հարկեր, բացառությամբ շահութահարկի	1,003,409	500,076
Ակտիվների վերաբերող շնորհներ	11,468	13,892
Այլ	2	18,151
Ընդամենը այլ ոչ ֆինանսական պարտավորություններ	1,014,879	532,119
Ընդամենը այլ պարտավորություններ	3,546,225	2,687,822

17. Պարտավորություններ բանկերի նկատմամբ

Բանկերի նկատմամբ պարտավորությունները ներառում են.

	31 դեկտեմբերի 2023թ.	31 դեկտեմբերի 2022թ.
Հետգնման պայմանագրեր ՀՀ ԿԲ-ի հետ	3,933,642	-
Այլ բանկերի թղթակցային հաշիվներ	177,448	295,178
Բանկերից ստացված վարկեր	61,600	2,000,538
Այլ պարտավորություններ	3,277	45,293
Ընդամենը պարտավորություններ բանկերի նկատմամբ	4,175,967	2,341,009

2023թ. դեկտեմբերի 31-ի դրությամբ խումբն ունի վարկեր մեկ բանկից (2022թ. դեկտեմբերի 31-ի դրությամբ՝ երկու բանկից):

2023թ. դեկտեմբերի 31-ի դրությամբ այլ բանկերի թղթակցային հաշիվների 95.7%-ը կենտրոնացված է երեք բանկում (2022թ. դեկտեմբերի 31-ի դրությամբ՝ 94.5%՝ մեկ բանկում):

2023թ. դեկտեմբերի 31-ի դրությամբ ՀՀ ԿԲ-ի հետ հետգնման պայմանագրերի գծով վճարվելիք գումարների դիմաց գրավադրված են 4,012,295 հազար դրամ իրական արժեքով ՀՀ պետական պարտատոմսերը (2022թ. դեկտեմբերի 31-ի դրությամբ ՀՀ ԿԲ-ի հետ հետգնման պայմանագրեր չեն եղել):

18. Պարտավորություններ հաճախորդների նկատմամբ

Հաճախորդներին նկատմամբ պարտավորությունները ներառում են.

	31 դեկտեմբերի 2023թ.	31 դեկտեմբերի 2022թ.
Իրավաբանական անձիք		
Հետգնման պայմանագրեր ֆինանսական կազմակերպությունների հետ	3,806,274	-
Ընթացիկ/հաշվարկային հաշիվներ	92,270,849	115,131,180
Ժամկետային ավանդներ	95,372,741	69,413,308
	191,449,864	184,544,488
Ֆիզիկական անձիք		
Ընթացիկ/հաշվարկային հաշիվներ	75,383,637	76,304,620
Ժամկետային ավանդներ	92,416,155	81,001,217
	167,799,792	157,305,837
Ընդամենը պարտավորություններ հաճախորդների նկատմամբ	359,249,656	341,850,325

(հազար ՀՀ դրամ)

2023թ. դեկտեմբերի 31-ի դրությամբ հաճախորդների նկատմամբ պարտավորություններում ներառված են 39,061,851 հազար դրամ գումարով ավանդները, որոնք ծառայում են որպես ապահովվածություն տրամադրված վարկերի, ակրեդիտիվների, երաշխավորությունների և պայմանական պարտավորությունների հետ այլ գործարքների համար (2022թ. դեկտեմբերի 31-ի դրությամբ՝ 42,851,999 հազար դրամ):

2023թ. դեկտեմբերի 31-դրությամբ համբի ամենախոշոր տասը հաճախորդների միջոցների մնացորդների ընդհանուր գումարը կազմում է 120,718,599 հազար դրամ (2022թ. դեկտեմբերի 31-ի դրությամբ՝ 116,848,107 հազար դրամ) կամ հաճախորդներից ներգրավված միջոցների ընդհանուր գումարի 33.60% (2022թ. դեկտեմբերի 31-ի դրությամբ՝ 34.18%):

2023թ. դեկտեմբերի 31-ի դրությամբ ֆինանսական կազմակերպությունների հետ հետզման պայմանագրերի գծով վճարվելիք գումարների դիմաց գրավադրված են 3,914,984 հազար դրամ իրական արժեքով ՀՀ պետական պարտատոմսերը (2022թ. դեկտեմբերի 31-ի դրությամբ ֆինանսական կազմակերպությունների հետ հետզման պայմանագրեր չեն եղել):

19. Թողարկված պարտքային արժեթղթեր

Թողարկված պարտքային արժեթղթերը ներառում են.

	31 դեկտեմբերի 2023թ.	31 դեկտեմբերի 2022թ.
ՀՀ-ում թողարկված պարտատոմսեր ԱՄՆ դոլարով	12,235,398	8,694,932
ՀՀ-ում թողարկված պարտատոմսեր ՀՀ դրամով	8,131,950	5,997,216
Թողարկված պարտքային արժեթղթեր	20,367,348	14,692,148

ՀՀ դրամով և ԱՄՆ դոլարով պարտատոմսերը ենթակա են մարման 2024-2025թթ.՝ պայմանագրերի համաձայն: ՀՀ դրամով պարտատոմսերի դեպքում արժեկտրոնի տոկոսադրույքը կազմում է 9.75%-10.5%, ԱՄՆ դոլարով պարտատոմսերի դեպքում՝ 3.75%-5.25% : համբի պարտատոմսերը ցուցակված են Հայաստանի ֆոնդային բորսայում:

20. Հարկում

Շահութահարկը ներառում է.

	31 դեկտեմբերի 2023թ.	31 դեկտեմբերի 2022թ.
Ընթացիկ շահութահարկի գծով ծախս	4,056,602	3,953,835
Նախորդ տարիների ընթացիկ շահութահարկի ճշգրտում	-	(19,382)
Հետաձգված հարկի գծով ծախս՝ ժամանակավոր տարբերությունների առաջացում և հակադարձում	(243,852)	(235,757)
Ընդամենը շահութահարկի գծով ծախս	3,812,750	3,698,696

2023թ. դեկտեմբերի 31-ի դրությամբ շահութահարկը Հայաստանի Հանրապետությունում գանձվում է 18% դրույքաչափով (2022թ-ին՝ 18%): ՖՀՄՍ և ՀՀ հարկային օրենսդրության միջև տարբերություններն առաջացնում են որոշ ժամանակավոր տարբերություններ ֆինանսական հաշվետվություններում արտացոլելու նպատակով որոշված ակտիվների և պարտավորությունների հաշվեկշռային արժեքների և շահութահարկի նպատակներով օգտագործվող գումարների միջև:

Հաշվապահական շահույթի և հարկային ծախսերի միջև թվաբանական համադրումը ներկայացված է ստորև.

	31 դեկտեմբերի 2023թ.		31 դեկտեմբերի 2022թ.	
Շահույթ մինչև հարկումը	18,436,419		17,796,989	
Շահութահարկ՝ հաշվարկված հարկի կիրառելի դրույքաչափով	3,318,555	18%	3,203,458	18%
Չնվազեցվող ծախսեր	494,195	3%	514,618	3%
Նախորդ տարիների ընթացիկ շահութահարկի ճշգրտում	-		(19,380)	0%
Շահութահարկի գծով ծախս	3,812,750	21%	3,698,696	21%

(հազար ՀՀ դրամ)

Հետաձգված հարկային ակտիվները և պարտավորությունները 2023թ. դեկտեմբերի 31-ի և 2022թ. դեկտեմբերի 31-ի դրությամբ և դրանց փոփոխությունները համապատասխան տարիների համար ներկայացված է ստորև`

	Ժամանակավոր տարբերությունների առաջացում և հակադարձում			Ժամանակավոր տարբերությունների առաջացում և հակադարձում			Մնացորդը առ 31 դեկտեմբերի 2023թ.
	Մնացորդը առ 31 դեկտեմբերի 2021թ.	Ֆինանսական արդյունքների մասին հաշվետվությունում	Այլ համապարփակ եկամտի կազմում	Մնացորդը առ 31 դեկտեմբերի 2022թ.	Ֆինանսական արդյունքների մասին հաշվետվությունում	Այլ համապարփակ եկամտի կազմում	
		արդյունքների մասին հաշվետվությունում	համապարփակ եկամտի կազմում		արդյունքների մասին հաշվետվությունում	համապարփակ եկամտի կազմում	
Հաճախորդներին տրված վարկեր և փոխառություններ	(1,217,611)	99,587	-	(1,118,024)	191,740	-	(926,284)
Ներդրումային արժեթղթեր	274,059	13,476	643,060	930,595	4,426	(599,520)	335,501
Հիմնական միջոցներ և օգտագործման իրավունքի ձևով ակտիվներ	(452,956)	(26,330)	(112,968)	(592,254)	(86,747)	-	(679,001)
Բռնագանձված ակտիվներ	52,199	28,911	-	81,110	14,024	-	95,134
Պարտավորություններ հաճախորդների նկատմամբ	(3,741)	(3,399)	-	(7,140)	(3,170)	-	(10,310)
Վարձակալության գծով պարտավորություններ	259,208	14,664	-	273,873	75,834	-	349,706
Այլ արժեզրկում և պահուստներ	38,156	(30,190)	-	7,966	22,646	-	30,612
Այլ պարտավորություններ	146,043	139,037	-	285,080	25,100	-	310,180
2018 հետաձգված հարկային պարտավորություններ	(904,643)	235,757	530,092	(138,794)	243,852	(599,520)	(494,462)

21. Այլ փոխառու միջոցներ

Այլ փոխառու միջոցները ներառում են.

	31 դեկտեմբերի 2023թ.	31 դեկտեմբերի 2022թ.
Վարկեր վերաֆինանսավորող վարկային կազմակերպություններից	29,632,386	25,336,886
Վարկեր ՀՀ ԿԲ-ից	5,717,504	6,082,454
Վարկեր միջազգային ֆինանսական կազմակերպություններից	1,874,052	3,041,198
Վարկեր ՀՀ կառավարությունից	27,805	40,918
Այլ փոխառու միջոցներ	37,251,747	34,501,456

2023թ. դեկտեմբերի 31-ի դրությամբ ՀՀ ԿԲ-ից ստացված վարկերն իրենցից ներկայացնում են «Գերմանահայկական հիմնադրամից» ստացված վարկերը` հետադարձ ֆինանսավորման միջոցով փոքր և միջին բիզնեսին, սպառողական և այլ նպատակներով վարկեր տրամադրելու համար:

Միջազգային ֆինանսական կազմակերպություններից ստացված վարկերը ներառում են Վերակառուցման և զարգացման եվրոպական բանկից ստացված վարկերը:

Վերաֆինանսավորող վարկային կազմակերպություններից ստացված վարկերը ներառում են «Ազգային հիփոթեքային ընկերություն» ՎՎԿ-ից և «Բնակարան երիտասարդներին» ՎՎԿ-ից ներգրավված վարկերը:

Վերաֆինանսավորվող վարկային կազմակերպություններից ստացված վարկը և ՀՀ ԿԲ-ից ստացված վարկերն օգտագործվում են համապատասխան պահանջները բավարարող վարկառուներին ենթավարկավորելու համար: Տնտեսության որոշակի ճյուղերում գործող փոքր և միջին չափի ձեռնարկություններին աջակցելու և հիփոթեքային շուկան զարգացնելու նպատակով տեղական և միջազգային ոչ պետական կազմակերպությունների կողմից տրամադրվող այս տեսակի ֆինանսավորման համար փաստացի շուկա չի գործում: Այդ վարկերն իրենցից ներկայացնում են շուկայի առանձին սեգմենտ, և սկզբնական ճանաչման պահին խուլբը դրանք չի գեղջում:

Սահմանափակումներ (կովենանտներ)

2023թ. դեկտեմբերի 31-ի և 2022թ. դեկտեմբերի 31-ի դրությամբ խուլբը չէր խախտել ոչ մի սահմանափակում:

(հազար ՀՀ դրամ)

22. Հանձնառություններ և պայմանական պարտավորություններ

Իրավական և հարկային միջավայր

Հայաստանի հարկային համակարգը, լինելով համեմատաբար նոր, բնորոշվում է օրենսդրության, պաշտոնական պարզաբանումների և դատական որոշումների հաճախակի փոփոխություններով, որոնք երբեմն հստակ չեն, հակասական են, ինչը ենթադրում է տարբեր մեկնաբանություններ: Հարկերը ենթակա են ստուգման և ուսումնասիրության հարկային մարմինների կողմից, որոնք իրավասու են սահմանել տույժեր և տուգանքներ: Հարկային օրենսդրության խախտման դեպքում հարկային մարմիններն իրավասու չեն առաջադրել հարկերի գծով լրացուցիչ պարտավորություններ, տույժեր կամ տուգանքներ, եթե խախտման ամսաթվից անցել է երեք տարի:

Այս հանգամանքները Հայաստանում կարող են առաջացնել այլ երկրների ռիսկերի համեմատ շատ ավելի մեծ ռիսկեր: Ղեկավարությունը գտնում է, որ համապատասխանաբար է ճանաչել հարկային պարտավորությունները՝ Հայաստանի կիրառելի հարկային օրենսդրության, պաշտոնական հայտարարությունների և դատարանի որոշումների իր մեկնաբանությունների հիման վրա: Այնուամենայնիվ, համապատասխան իրավասու մարմինները կարող են ունենալ այլ մեկնաբանություններ, և հետևանքները կարող են էական լինել այս համախմբված ֆինանսական հաշվետվությունների համար, եթե իրավասու մարմիններին հաջողվի գործադրել իրենց մեկնաբանությունները: Ղեկավարությունը գտնում է, որ հստակ իր գործունեությունն իրականացնում է օրենսդրության պահանջների համաձայն և ամբողջությամբ կատարել է իր հարկային պարտավորությունները:

Ղեկավարությունը գտնում է, որ վերջնական պատասխանատվության չափը, եթե այդպիսին լինի, որը կարող է առաջանալ համախմբված հարցերի և ներկայացված բողոքների արդյունքում, էական բացասական ազդեցություն չի ունենա համախմբված ֆինանսական վիճակի կամ ապագա գործառնությունների արդյունքների վրա:

Փոխատվության հանձնառություններ, երաշխավորություններ և այլ ֆինանսական պայմանագրեր

Իր բնականոն գործունեության ընթացքում հստակ հանդես է գալիս որպես հետհաշվեկշռային ռիսկ պարունակող ֆինանսական գործիքների պայմանագրային կողմ՝ իր հաճախորդների պահանջները բավարարելու համար: Այդ ֆինանսական գործիքները, որոնք ունեն պարտքային ռիսկի տարբեր մակարդակներ, արտացոլված չեն ֆինանսական վիճակի մասին համախմբված հաշվետվությունում:

Հանձնառություններ և պայմանական պարտավորություններ

2023թ. դեկտեմբերի 31-ի և 2022թ. դեկտեմբերի 31-ի դրությամբ համախմբված հանձնառությունները և պայմանական պարտավորությունները ներառում են.

	31 դեկտեմբերի 2023թ.	31 դեկտեմբերի 2022թ.
Փոխատվության հանձնառություններ		
Զօգտագործված փոխատվության հանձնառություններ	14,457,798	16,277,823
Ֆինանսական երաշխավորություններ	8,494,788	7,209,681
Ակրեդիտիվներ	-	334,535
	22,952,586	23,822,039
Փոխատվության հանձնառություններ գծով ակնկալվող պարտքային կորուստների պահուստ	(323,878)	(143,063)

Ստորև ներկայացված է ակնկալվող պարտքային կորուստների փոփոխությունների վերլուծությունը 2023թ. դեկտեմբերի 31-ի դրությամբ:

Զօգտագործված փոխատվության հանձնառություններ	1-ին փուլ	Ընդամենը
Ակնկալվող պարտքային կորուստները առ 1 հունվարի 2023թ.	49,584	49,584
Նոր վարկային գծեր	114,792	114,792
Ժամկետը լրացած վարկային գծեր	(10,215)	(10,215)
ԱՊԿ հաշվարկի համար օգտագործվող մոդելների և էլակետային տվյալների փոփոխություններ	39,683	39,683
Արտարժույթի փոխարժեքի ճշգրտումներ	1,757	1,757
Առ 31 դեկտեմբերի 2023թ.	195,601	195,601
Ֆինանսական երաշխավորություններ	1-ին փուլ	Ընդամենը
Ակնկալվող պարտքային կորուստները առ 1 հունվարի 2023թ.	89,321	89,321
Նոր վարկային գծեր	78,853	78,853
Ժամկետը լրացած վարկային գծեր	(36,481)	(36,481)
ԱՊԿ հաշվարկի համար օգտագործվող մոդելների և էլակետային տվյալների փոփոխություններ	(3,971)	(3,971)
Արտարժույթի փոխարժեքի ճշգրտումներ	555	555
Առ 31 դեկտեմբերի 2023թ.	128,277	128,277

(հազար ՀՀ դրամ)

Ակրեդիտիվներ	1-ին փուլ	Ընդամենը
Ակնկալվող պարտքային կորուստները առ 1 հունվարի 2023թ.	4,158	4,158
Ժամկետը լրացած վարկային գծեր	(4,276)	(4,276)
Արտարժույթի փոխարժեքի ճշգրտումներ	118	118
Առ 31 դեկտեմբերի 2023թ.	-	-

Ստորև ներկայացված է ակնկալվող պարտքային կորուստների փոփոխությունների վերլուծությունը 2022թ. դեկտեմբերի 31-ի դրությամբ:

Չօգտագործված փոխատվության հանձնառություններ	1-ին փուլ	Ընդամենը
Ակնկալվող պարտքային կորուստները առ 1 հունվարի 2022թ.	100,975	100,975
Նոր վարկային գծեր	21,750	21,750
Ժամկետը լրացած վարկային գծեր	(39,019)	(39,019)
ԱՊԿ հաշվարկի համար օգտագործվող մոդելների և ելակետային տվյալների փոփոխություններ	(27,677)	(27,677)
Արտարժույթի փոխարժեքի ճշգրտումներ	(6,445)	(6,445)
Առ 31 դեկտեմբերի 2022թ.	49,584	49,584

Ֆինանսական երաշխավորություններ	1-ին փուլ	Ընդամենը
Ակնկալվող պարտքային կորուստները առ 1 հունվարի 2022թ.	48,809	48,809
Նոր վարկային գծեր	70,240	70,240
Ժամկետը լրացած վարկային գծեր	(23,557)	(23,557)
ԱՊԿ հաշվարկի համար օգտագործվող մոդելների և ելակետային տվյալների փոփոխություններ	(5,093)	(5,093)
Արտարժույթի փոխարժեքի ճշգրտումներ	(1,078)	(1,078)
Առ 31 դեկտեմբերի 2022թ.	89,321	89,321

Ակրեդիտիվներ	1-ին փուլ	Ընդամենը
Ակնկալվող պարտքային կորուստները առ 1 հունվարի 2022թ.	-	-
Նոր վարկային գծեր	4,158	4,158
Առ 31 դեկտեմբերի 2022թ.	4,158	4,158

Ապահովագրություն

Հայաստանի Հանրապետությունում ապահովագրական համակարգը զարգացման փուլում է և ապահովագրության շատ տեսակներ, որոնք լայնորեն տարածված են մյուս երկրներում, դեռ չեն կիրառվում Հայաստանում: Այսուամենայնիվ, 2023թ. դեկտեմբերի 31-ի դրությամբ խումբն իրականացրել է ավտոտրանսպորտային միջոցների (նաև ավտոտրանսպորտային միջոցների օգտագործումից բխող պատասխանատվության պարտադիր ապահովագրություն), շենքերի և շինությունների, շահագործվող գույքի, բանկոմատների, բանկային ռիսկերի, էլեկտրոնային և համակարգչային հանցագործությունների, տնօրենների և ղեկավարների պատասխանատվության ապահովագրություն: Քանի դեռ խումբը ձեռք չի բերել ամբողջական ապահովագրական ծածկույթ, գոյություն ունի ռիսկ, որ որոշակի ակտիվների կորուստը կամ ոչնչացումը կարող է բացասական ազդեցություն ունենալ խմբի գործունեության և ֆինանսական վիճակի վրա:

(հազար ՀՀ դրամ)

23. Սեփական կապիտալ

2023թ. դեկտեմբերի 31-ի դրությամբ Բանկի հայտարարված և ամբողջությամբ վճարված բաժնետիրական կապիտալը կազմում է 19,947,633 հազար դրամ (2022թ. դեկտեմբերի 31-ի դրությամբ՝ 19,947,633 հազար դրամ):

Բանկի կանոնադրության համաձայն՝ բաժնետիրական կապիտալը կազմված է 66,492 սովորական բաժնետոմսերից և 333 արտոնյալ բաժնետոմսերից՝ յուրաքանչյուրը համապատասխանաբար 300,000 դրամ և 100 դրամ անվանական արժեքներով (2022թ.՝ 66,492 սովորական բաժնետոմսեր և 333 արտոնյալ բաժնետոմսեր):

2023թ. դեկտեմբերի 31-ի և 2022թ. դեկտեմբերի 31-ի դրությամբ Բանկի բաժնետերերն են՝

	31 դեկտեմբերի 2023թ.		31 դեկտեմբերի 2022թ.	
	Վճարված բաժնետիրական կապիտալ	Բաժնեմասը վճարված կապիտալում (%)	Վճարված բաժնետիրական կապիտալ	Բաժնեմասը վճարված կապիտալում (%)
«Ընդվանսդ գլոբալ ինվեստմենտ» ՍՊԸ	14,539,800	72.89	14,539,800	72.89
«Ընդվանսդ գլոբալ ինվեստմենտ» ՍՊԸ (արտոնյալ բաժնետոմսեր)	33	-	33	-
«Հայփոստ Թրասթ Սենեջմենթ» Բի Վի	4,410,600	22.11	4,410,600	22.11
Հայաստանյայց Առաքելական Սուրբ Եկեղեցի՝ ի դեմս Մայր Աթոռ Սուրբ Էջմիածնի	997,200	5.00	997,200	5.00
	19,947,633	100.00	19,947,633	100.00

Սովորական բաժնետոմսերի սեփականատերերն իրավունք ունեն ստանալ ժամանակ առ ժամանակ հայտարարվող շահաբաժինները և քվեարկել Բանկի բաժնետերերի տարեկան և ընդհանուր ժողովներում՝ մեկ բաժնետոմս՝ մեկ ձայն սկզբունքով:

Բանկի արտոնյալ բաժնետոմսերի սեփականատերերն իրավունք ունեն իրավասու մարմնի կողմից շահաբաժիններ վճարելու մասին որոշման կայացման դեպքում ստանալ տարեկան շահաբաժին իրենց պատկանող արտոնյալ բաժնետոմսերի անվանական արժեքի 20%-ի չափով:

2023թ. հունիսի 22-ի Բաժնետերերի ժողովի որոշման համաձայն՝ Բանկի կողմից հայտարարված և վճարված շահաբաժինները կազմել են 4,432,084 հազար դրամ սովորական բաժնետոմսերի համար և 6.6 հազար դրամ արտոնյալ բաժնետոմսերի համար (2022թ-ին՝ 509,683 հազար դրամ սովորական բաժնետոմսերի համար և 6.6 հազար դրամ արտոնյալ բաժնետոմսերի համար): Շահաբաժինների հայտարարման օրվա դրությամբ մեկ սովորական բաժնետոմսի դիմաց շահաբաժինները կազմել են 66,656 դրամ, իսկ մեկ արտոնյալ բաժնետոմսի դիմաց՝ 19,8 դրամ (2022թ-ին՝ 7,665 դրամ՝ մեկ սովորական բաժնետոմսի դիմաց և 19.8 դրամ՝ մեկ արտոնյալ բաժնետոմսի դիմաց):

Բանկի բաժնետիրական կապիտալը ձևավորվել է բաժնետերերի դրամական ներդրումներից, բաժնետերերն ունեն ՀՀ դրամով շահաբաժիններ և կապիտալի բաշխումներ ստանալու իրավունք:

Բաշխման ելթակա պահուստների գումարը հավասար է ՀՀ օրենսդրության համաձայն հաշվարկված չբաշխված շահույթին: Բաշխման ոչ ելթակա պահուստներն իրենցից ներկայացված են գլխավոր պահուստը: Գլխավոր պահուստը ձևավորվել է Բանկի կանոնադրության համաձայն:

Գլխավոր պահուստ

Գլխավոր պահուստը ձևավորվել է Հայաստանի Հանրապետության կանոնակարգերի պահանջներին համաձայն՝ ընդհանուր բանկային ռիսկերի, այդ թվում՝ ապագա կորուստների և այլ չնախատեսված ռիսկերի կամ պայմանական դեպքերի հետ կապված: Պահուստը ձևավորվել է Բանկի կանոնադրության համաձայն, որը պահանջում է գլխավոր պահուստի ստեղծում:

Հողի և շենքերի վերագնահատումից աճ

Հողի և շենքերի վերագնահատումից աճն օգտագործվում է հողի և շենքերի իրական արժեքի աճը և նվազումը գրանցելու համար այնքանով, որքանով այդ նվազումը վերաբերում է նախկինում սեփական կապիտալում ճանաչված՝ նույն ակտիվի աճին:

Իրական արժեքով՝ այլ համապարփակ ֆինանսական արդյունքի միջոցով չափվող ֆինանսական ակտիվների վերագնահատման պահուստ

Իրական արժեքով՝ այլ համապարփակ ֆինանսական արդյունքի միջոցով չափվող ֆինանսական ակտիվների վերագնահատման պահուստը գրանցում է իրական արժեքով՝ այլ համապարփակ ֆինանսական արդյունքի միջոցով չափվող ֆինանսական ակտիվների իրական արժեքի և ակնկալվող պարտքային կորուստների փոփոխությունները:

(հազար ՀՀ դրամ)

24. Չուտ տոկոսային եկամուտ

Չուտ տոկոսային եկամուտը ներառում է.

	2023թ.	2022թ.
Ամորտիզացված արժեքով չափվող ֆինանսական ակտիվներ		
Հաճախորդներին տրված վարկեր	26,341,549	23,813,110
Ներդրումային արժեթղթեր	751,205	1,244,308
Պահանջներ բանկերի նկատմամբ	370,304	251,009
Դրամական համարժեքներ	78,871	60,196
Այլ տոկոսային եկամուտ	14,620	9,974
Իրական արժեքով՝ այլ համապարփակ ֆինանսական արդյունքների միջոցով չափվող ֆինանսական ակտիվներ		
Իրական արժեքով՝ այլ համապարփակ ֆինանսական արդյունքների միջոցով չափվող պարտքային արժեթղթեր	9,794,132	4,798,777
Տոկոսային եկամուտ՝ հաշվարկված արդյունավետ տոկոսադրույքի մեթոդով	37,350,681	30,177,374
Ֆինանսական վարձակալություն	144,399	55,190
Առևտրային արժեթղթեր	43,980	42,853
Այլ տոկոսային եկամուտ	188,379	98,043
Ընդամենը տոկոսային եկամուտ	37,539,060	30,275,417
Պարտավորություններ հաճախորդների նկատմամբ	11,753,749	10,400,791
Այլ փոխառու միջոցներ	2,400,898	2,155,626
Թողարկված պարտքային արժեթղթեր	1,281,531	1,036,087
Պարտավորություններ բանկերի նկատմամբ	349,552	388,605
Վարձակալության գծով պարտավորություններ	156,685	149,459
Ստորադաս փոխառություններ	418	21,342
Ընդամենը տոկոսային ծախս	15,942,833	14,151,910
Չուտ տոկոսային եկամուտ	21,596,227	16,123,507

25. Միջնորդավճարների և այլ վճարների տեսքով եկամուտ

Միջնորդավճարների և այլ վճարների տեսքով եկամուտը ներառում է.

	2023թ.	2022թ.
Վճարային քարտերով գործառնություններ	8,231,346	3,532,073
Միջնորդավճարներ փոխանցումներից	705,619	593,699
Վարկերի վաղաժամ մարման գծով միջնորդավճարների տեսքով եկամուտ	400,015	175,648
Հաշվարկային գործառնություններ	389,922	733,881
Թղթադրամների փոխանցումներ բանկերին	159,527	1,243,651
Երաշխավորություններ և ակրեդիտիվներ	142,552	121,025
Վճարների տեսքով այլ եկամուտ	758,725	744,657
Միջնորդավճարների և այլ վճարների տեսքով եկամուտ	10,787,706	7,144,634
Վճարային քարտերով գործառնություններ	5,768,209	1,953,576
Արմենիան Զարդ վճարային համակարգի գծով ծախսեր	521,575	349,995
Թղթադրամների փոխանցումներ բանկերին	176,439	559,465
Միջնորդավճարներ փոխանցումներից	146,352	125,241
Հաշվարկային գործառնություններ	38,941	18,776
Երաշխավորություններ և ակրեդիտիվներ	19,128	70,955
Վճարների տեսքով այլ ծախս	310,507	190,560
Միջնորդավճարների և այլ վճարների տեսքով ծախս	6,981,151	3,268,568
Միջնորդավճարների և այլ վճարների տեսքով զուտ եկամուտ	3,806,555	3,876,066

Կատարման պարտականություններ և հասույթի ճանաչման քաղաքականություն

Հաճախորդների հետ պայմանագրերից ստացվող միջնորդավճարների և այլ վճարների տեսքով եկամուտը չափվում է հաճախորդի հետ կնքված պայմանագրով սահմանված հատուցման հիման վրա: Խուժմը ճանաչում է հասույթը, երբ հաճախորդին է փոխանցում ծառայության նկատմամբ հսկողությունը: Պայմանավորված ծառայությունների բնույթով՝ Խուժմը չունի Եական պայմանագրի գծով ակտիվներ և պարտավորություններ:

Ծառայության տեսակը	Կատարման պարտականությունների բնույթը և կատարման ժամկետները, ներառյալ վճարման նշանակալի պայմանները	Հասույթի ճանաչումը ՖՀՄՍ 15-ի համաձայն
Ֆիզիկական և իրավաբանական անձանց մատուցվող բանկային ծառայություններ	Խուժմը մատուցում է բանկային ծառայություններ ֆիզիկական և իրավաբանական անձանց, այդ թվում՝ հաշիվների կառավարման, վարկային քարտերի և հաշիվների սպասարկման, փոխանցումների ծառայություններ:	Հաշիվների վարումից ստացվող հասույթը ճանաչվում է ժամանակի ընթացքում՝ ծառայությունների մատուցմանը զուգընթաց:

(հազար ՀՀ դրամ)

<p>Հաշիվների ընթացիկ կառավարման և սպասարկման վճարները գանձվում են հաճախորդի հաշվից ամսական կտրվածքով: Բանկը կանոնավոր կերպով սահմանում է դրույքաչափեր ֆիզիկական և իրավաբանական անձանց մատուցվող բանկային ծառայությունների համար առանձին հիմունքով:</p> <p>Գործարքների վճարները, ներառյալ դրամական փոխանցումների և գործարքների մշակման վճարները գանձվում են հաճախորդի հաշվից՝ գործարքն իրականացնելիս կամ ծառայությունը մատուցելիս:</p>	<p>Գործարքների և գործարքների մշակման վճարները ճանաչվում են ժամանակի որոշակի պահին՝ գործարքն իրականացնելիս կամ ծառայությունը մատուցելիս:</p>
---	---

26. Չուտ առևտրային եկամուտ

	2023թ.	2022թ.
Չուտ օգուտ արտարժույթով գործառնություններից	8,329,685	13,879,025
Չուտ եկամուտ/(վնաս) թանկարժեք մետաղներով գործառնություններից	286,683	(80,688)
Չուտ օգուտ առևտրային արժեթղթերից	114,817	168,510
Չուտ վնաս ածանցյալ ֆինանսական գործիքներից	(894,689)	(340,151)
Ընդամենը Չուտ առևտրային եկամուտ	7,836,496	13,626,696

27. Այլ եկամուտ

	2023թ.	2022թ.
Ստացված տույժեր և տուգանքներ	647,940	487,848
Եկամուտ վճարային տերմինալներից	71,699	103,022
Եկամուտ մատուցված ծառայություններից	67,801	71,193
Եկամուտ ինկասացիայի ծառայություններից	10,681	21,030
Եկամուտ շահաբաժիններից	-	247
Եկամուտ շնորհներից	2,424	2,424
Այլ եկամուտ	220,355	183,130
Ընդամենը այլ եկամուտ	1,020,900	868,894

28. Ֆինանսական գործիքների արժեզրկումից Չուտ կորուստներ

Ստորև բերված աղյուսակում ներկայացված են համապարփակ ֆինանսական արդյունքի մասին հաշվետվությունում ներառված՝ ֆինանսական գործիքների գծով ակնկալվող պարտքային կորուստների գծով ծախսերը 2023թ. դեկտեմբերի 31-ի դրությամբ:

	Ծնթց.	1-ին փուլ	2-րդ փուլ	3-րդ փուլ	Ընդամենը
Դրամական միջոցներ և դրանց համարժեքներ	7	(3,997)	-	-	(3,997)
Պահանջներ բանկերի նկատմամբ	9	8,029	-	-	8,029
Հաճախորդներին տրված վարկեր և փոխատվություններ*	11	(613,068)	(276,201)	(207,601)	(1,096,870)
Ամորտիզացված արժեքով չափվող պարտքային արժեթղթեր	12	1,248,203	-	-	1,248,203
Իրական արժեքով՝ այլ համապարփակ ֆինանսական արդյունքի միջոցով չափվող պարտքային արժեթղթեր	12	29,709	-	-	29,709
Այլ ֆինանսական ակտիվներ	16	(1,521)	20	(792)	(2,293)
Ֆինանսական երաշխավորություններ	22	38,956	-	-	38,956
Փոխատվության հանձնառություններ	22	146,017	-	-	146,017
Ակրեդիտիվներ	22	(4,158)	-	-	(4,158)
Ընդամենը պարտքային կորուստների գծով ծախս		848,170	(276,181)	(208,393)	363,596

* Հաճախորդներին տրված վարկերի և փոխատվությունների գծով արժեզրկման զգալի վերականգնումը հիմնականում պայմանավորված է ՀՀ կառավարությանը 2-րդ և 3-րդ փուլերի վարկերի զիջմամբ՝ ՀՀ կառավարության 28.12.23թ. թիվ 2326-Ն որոշման համաձայն:

(հազար ՀՀ դրամ)

Ստորև բերված աղյուսակում ներկայացված են համապարփակ ֆինանսական արդյունքի մասին հաշվետվությունում ներառված՝ ֆինանսական գործիքների գծով ակնկալվող պարտքային կորուստների գծով ծախսերը 2022թ. դեկտեմբերի 31-ի դրությամբ:

	Ծնթց.	1-ին փուլ	2-րդ փուլ	3-րդ փուլ	Ընդամենը
Դրամական միջոցներ և դրանց համարժեքներ	7	(3,165)	-	-	(3,165)
Պահանջներ բանկերի նկատմամբ	9	(4,825)	-	-	(4,825)
Հաճախորդներին տրված վարկեր և փոխառություններ	11	1,593,754	985,024	(629,801)	1,948,977
Ամորտիզացված արժեքով չափվող պարտքային արժեթղթեր	12	(9,012)	-	-	(9,012)
Իրական արժեքով՝ այլ համապարփակ ֆինանսական արդյունքի միջոցով չափվող պարտքային արժեթղթեր	12	83,880	-	-	83,880
Այլ ֆինանսական ակտիվներ	16	19,596	(23)	54,520	74,093
Ֆինանսական երաշխավորություններ	22	41,590	-	-	41,590
Փոխառության հանձնառություններ	22	(44,946)	-	-	(44,946)
Ակրեդիտիվներ	22	4,158	-	-	4,158
Ընդամենը պարտքային կորուստների գծով ծախս		1,681,030	985,001	(575,281)	2,090,750

29. Անձնակազմի գծով և այլ գործառնական ծախսեր

Անձնակազմի գծով և այլ գործառնական ծախսերը ներառում են.

	2023թ.	2022թ.
Աշխատավարձ	9,136,872	7,804,369
Այլ ծախսեր	206,923	132,070
Ընդամենը անձնակազմի գծով ծախսեր	9,343,795	7,936,439
Ծրագրային ապահովման ծախսեր	845,772	765,314
Գովազդի գծով ծախսեր	747,037	546,546
Ավանդների ապահովագրման ծախսեր	452,276	413,384
Հիմնական միջոցների վերանորոգման և սպասարկման ծախսեր	282,320	259,314
Խորհրդատվական ծառայություններ	220,524	75,384
Հաղորդակցություն	219,319	233,779
Անվտանգության ծառայություն	206,565	207,208
Հարկեր (բացառությամբ շահութահարկի) և տուրքեր	198,489	178,827
Գրասենյակային ծախսեր	156,795	136,079
Ապահովագրության գծով ծախսեր	113,997	119,048
Կոմունալ ծախսեր	108,860	109,882
Վարձակալության գծով ծախսեր	54,170	29,481
Գործուղման ծախսեր	53,465	44,808
Ֆինանսական համակարգի հաշտարար	46,218	37,310
Աուդիտի գծով ծախսեր*	42,000	50,400
Վճարված տուգանքներ	454	5,758
Այլ ծախսեր	1,481,513	438,513
Ընդամենը այլ գործառնական ծախսեր	5,229,774	3,651,035

* 2023թ. դեկտեմբերի 31-ին ավարտված տարվա աուդիտի գծով ծախսերում ներառված է Խմբի ՖՀՍՍ համաձայն պատրաստված 2023թ. դեկտեմբերի 31-ին ավարտված տարվա համախմբված ֆինանսական հաշվետվությունների աուդիտի արժեքը՝ 42,000 հազար դրամի չափով, որը վճարվել/ենթակա է վճարման աուդիտորական կազմակերպությանը: Նշված գումարները ներկայացված են առանց ԱԱՀ:

30. Ռիսկերի կառավարում

Ներածություն

Խումբն իր գործունեությունն իրականացնելիս ենթարկվում է բազմազան ֆինանսական ռիսկեր, և այդ գործունեությունը ենթադրում է ռիսկերի որոշակի աստիճանի կամ համադրության վերլուծություն, գնահատում, ընդունում և կառավարում:

Ռիսկերի կառավարման գործընթացը կազմակերպվում է Խմբի առաքելությանը, հիմնական ու միջանկյալ նպատակներին համահունչ և ուղղված է Խմբի ֆինանսական վիճակի բարելավմանը և հեղինակության բարձրացմանը:

(հազար ՀՀ դրամ)

Ռիսկերի կառավարման գործընթացի նպատակն է ռիսկերի նվազեցմանն ուղղված համալիր միջոցառումների, սահմանաչափերի և ներքին իրավական ակտերի շրջանակներում օժանդակել իմբի դեկավարությանը կայացնելու որոշումներ, որոնք թույլ են տալիս արդյունավետ կառավարել իմբի և իմբի հաճախորդների ակտիվների և պարտավորությունների հետ կապված ռիսկերը՝ ռիսկերով պայմանավորված հնարավոր կորուստները բացառելու կամ նվազագույնի հասցնելու, շահութաբերության, իրացվելիության և վճարունակության ընդունելի մակարդակ ապահովելու միջոցով: Ռիսկերի կառավարումը հիմնվում է իմբի իրավասու մարմնի կողմից հաստատված ընթացակարգերի, կարգերի, նորմատիվների և սահմանաչափերի վրա: Իմբի ռիսկերի բացահայտումը, չափումը, վերահսկումը և մոնիտորինգը կրում են պարբերական և շարունակական բնույթ: Ռիսկերի վերլուծությունը հանդիսանում է իմբի ռազմավարական պլանավորման և ներդրումային ծրագրերի գնահատման մաս: Իմբի ռիսկերի կառավարման սկզբունքները ներառում են ճգնաժամային իրավիճակներում ռիսկերի կառավարման ոչ ստանդարտ ընթացակարգերի օգտագործումը, ֆինանսական կայունության ստուգման նպատակով սթրես սցենարների պարբերաբար կիրառումը, ակտիվներում և վարկային պորտֆելում բիզնես գործընթացների կենտրոնացումից խուսափելը, իմբի ակտիվների և պարտավորությունների դիվերսիֆիկացումը, իմբի կողմից ստանձնած ռիսկերին համապատասխանող հաճախականությամբ մոնիտորինգի իրականացումը, ռիսկերի կենտրոնացումների կառավարումը, ռիսկերի կառավարման վարչության և այլ ստորաբաժանումների միջև անընդհատ համագործակցությունը:

Ռիսկերի կառավարման կառուցվածք

Ռիսկերի կառավարումը կազմակերպվում և համակարգվում է Գործադիր տնօրենի կողմից՝ Բանկի Խորհրդի կողմից հաստատված ներքին իրավական ակտերի պահանջներին համապատասխան: Ռիսկերի կառավարումն իրականացվում է բոլոր բիզնես գործընթացների համար հստակ և փաստաթղթավորված կերպով՝ ներքին իրավական ակտերի և բոլոր գործընթացների և գործառնությունների համար սահմանված համապատասխան սահմանաչափերի միջոցով:

Բանկի Խորհուրդ

Խորհուրդը պատասխանատու է ռիսկերի կառավարման ընդհանուր վերահսկողության, ռազմավարության և ռիսկերի կառավարման քաղաքականության, ինչպես նաև ռիսկերի կառավարումը վերաբերող այլ քաղաքականությունների հաստատման համար, որոնց հիման վրա Բանկի Գործադիր տնօրենը կազմակերպում է ռիսկերի կառավարումը՝ հիմք ընդունելով ռիսկերի կառավարման սահմանաչափերը և Բանկի ներքին իրավական ակտերի պահանջները:

Վարչություն

Բանկում ռիսկերի կառավարման նպատակով Բանկի Վարչությունը՝

- ▶ հաստատում է համալիր միջոցառումները՝ Խորհրդի համաձայնությամբ, իմբի ռիսկերի կառավարման համար, որոնք կապված են ճգնաժամային իրավիճակներում իմբի եկամտաբերության, ինչպես նաև գործառնական, ռազմավարական, հեղինակության և իրավական ռիսկերի հետ,
- ▶ սահմանում է արգելքներ որոշակի գործարքների համար,
- ▶ սահմանում է միջբանկային շուկայում առանց ապահովվածության իրականացվող գործառնությունների սահմանաչափերը,
- ▶ սահմանում է բանկային ռիսկերի կարգավորման և վերահսկման ներքին նորմատիվները:

Վարչությունը պատասխանատու է իմբի ակտիվների և պարտավորությունների կառավարման, ինչպես նաև ամբողջ ֆինանսական համակարգի համար: Վարչությունը պատասխանատվություն է կրում նաև իմբի իրացվելիության հետ կապված ֆինանսական ռիսկերի համար: Վարչությանն են վերապահված իմբի Ակտիվների և պարտավորությունների կառավարման կոմիտեի գործառնությունները:

Ռիսկերի կառավարման վարչություն

Ռիսկերի կառավարման վարչության հիմնական գործառնություններն են՝

- ▶ իմբում ռիսկերի կառավարման գործուն մեխանիզմների և գործընթացների մշակումը և ներդրումը, դրանց ներդրման նկատմամբ հսկողության իրականացումը,
- ▶ իմբի կողմից տրամադրվող վարկերի ռիսկայնության վերլուծությունը և ծրագրերի շրջանակում վարկերի տրամադրման գործընթացի նկատմամբ հսկողությունը,
- ▶ տրամադրված վարկերի մոնիտորինգը, խնդիրների բացահայտումը և դրանց վերաբերյալ հաշվետվությունների ներկայացումը,
- ▶ գրավադրվող գույքի գնահատումների նկատմամբ վերահսկողության իրականացումը և գրավադրված գույքի պարբերական վերագնահատումների իրականացումը,
- ▶ իմբի սեփականությունը հանդիսացող գույքի ապահովագրության գործընթացի կազմակերպումը,
- ▶ խնդրահարույց վարկային պորտֆելի կառավարումը:

(հազար ՀՀ դրամ)

Ներքին աուդիտ

Խմբի կողմից իրականացվող ռիսկի կառավարման գործընթացը յուրաքանչյուր տարի աուդիտի է ենթարկվում ներքին աուդիտի բաժնի կողմից, որը ստուգում է ինչպես ընթացակարգերի ամբողջականությունը և արդյունավետությունը, այնպես էլ խմբի գործունեության համապատասխանությունն ընթացակարգերին: Ներքին աուդիտի բաժինը անցկացված ստուգումների արդյունքները քննարկում է ղեկավարության հետ և իր եզրակացություններն ու առաջարկները ներկայացնում է Բանկի խորհրդին:

Ռիսկերի գնահատման և հաշվետվողականության համակարգ

Կախված տարատեսակ գործոններից՝ Խումբը բանկային ռիսկերը դասակարգում է արտաքին և ներքին ռիսկերի:

Արտաքին ռիսկերն են՝ երկրի, օրենսդրական, ֆորս մաժորային հանգամանքների, գնային և մրցակցային ռիսկերը:

Խմբի ներքին ռիսկերի դասին են պատկանում գործունեության հետ կապված ռիսկերը, որոնք են պարտքային, գործառնական, իրացվելիության, տոկոսադրույքի, արժույթային, հեղինակության, կապիտալի նվազման, անձնակազմի և փողերի լվացման ռիսկերը:

Երկրի ռիսկը Խումբը կառավարում է օգտվելով միջազգային վարկանիշային գործակալությունների (Moody's, S&P, Fitch) կողմից միջազգային բանկերին և կազմակերպություններին շնորհված վարկանիշներից: Ռիսկերի կառավարման վարչությունը իրականացնում է խմբի գործընկեր արտասահմանյան բանկերի վարկանիշների մոնիտորինգ և եռամսյակը մեկ Բանկի Վարչության հաստատմանն է ներկայացնում այդ բանկերի և ֆինանսական հաստատությունների գծով սահմանաչափերը:

Գնային ռիսկի հնարավոր նվազագույն մակարդակն ապահովվում է հետևյալ միջոցառումների շրջանակներում՝ ֆինանսական շուկայի կառուցվածքային, ծավալային և գնային ցուցանիշների դինամիկայի, առանձին ֆինանսական գործիքների իրացվելիության վերլուծություն, առկա միտումների բացահայտում, հնարավոր կորուստների գնահատում ամսական կտրվածքով սթրես թեստերի միջոցով, ֆինանսական գործիքների գծով սահմանաչափերի (ըստ արժեթղթերով գործառնական տեսակի, ըստ դիվերի, ըստ թողարկողի) սահմանում, արժեթղթերի պորտֆելի բազմազանեցում (դիվերսիֆիկացիա)՝ ըստ թողարկողի, տնտեսության ճյուղերի, ժամկետայնության և այլն:

Մրցակցային ռիսկի կառավարումը իրականացվում է բիզնես ստորաբաժանումների և շուկայավարման բաժնի կողմից՝ խմբի և վերջինիս մրցակիցների կողմից առաջարկվող ծառայությունների և պայմանների պարբերաբար իրականացվող համեմատության միջոցով:

Տոկոսադրույքի ռիսկը կառավարվում է խմբի Ռիսկերի կառավարման վարչության կողմից, մշակելով և կիրառելով տոկոսադրույքի ռիսկի նվազեցման մեխանիզմեր/մոդելներ, որոնց հիման վրա էլ խմբի Ակտիվների և պարտավորությունների կառավարման կոմիտեի կողմից կայացվում են որոշումներ: Ռիսկերի կառավարման վարչությունը որոշել է օգտագործել մոդելներ տոկոսադրույքի փոփոխության նկատմամբ զգայունության ճեղքվածքի, տևողության և բազային ռիսկի համար: Տոկոսադրույքի փոփոխության նկատմամբ զգայունության ճեղքվածքի և տևողության մոդելները կիրառվում են սթրես սցենարների միջոցով ամսական կտրվածքով: Տոկոսադրույքի բազային ռիսկը կառավարվում է սթրես սցենարի միջոցով՝ կիրառելիք տարբեր խստության սցենարներ եռամսյակային կտրվածքով:

Իրացվելիության ռիսկի կառավարման նպատակով իրականացվում են ակտիվների և պարտավորությունների ժամկետային կառուցվածք և իրացվելիության ճեղքվածքի ամենօրյա քննարկումներ, ինչպես նաև հսկողություն բարձր իրացվելի գործիքներում ներդրումների տեսակարար կշռի նկատմամբ: Իրացվելիության ռիսկի նվազեցման նպատակով Ռիսկերի կառավարման վարչությունը խմբի Ակտիվների և պարտավորությունների կառավարման կոմիտեին ամսական կտրվածքով ներկայացնում է խմբի ակնկալվող մարումների, տրամադրվելիք միջոցների և դիրքի վերլուծությունը: Իրացվելիության ռիսկի կառավարումը ներառում է խմբի ակտիվների գնագոյացման մեխանիզմների մշակումը, խմբի կողմից ներգրավված գումարների սահմանաչափերը տեսակները կամ համախառն տոկոսային ծախսերը, իրացվելիության պահանջները բավարարելու համար խմբի կողմից օգտագործվող ֆինանսավորման աղբյուրների կենտրոնացումների սահմանաչափերը, փոխառությունների մարման ժամկետների դիվերսիֆիկացումը, իրացվելիության պահանջները բավարարելու համար խմբի կապակցված կողմերից ներգրավված փոխառությունների սահմանաչափերը, տոկոսադրույքի ռիսկի սահմանաչափը որոշելու սկզբունքները և մեթոդները՝ ներառյալ հետհաշվեկշռային հողվածների հետ կապված տոկոսադրույքի ռիսկն ու սահմանաչափերը, տոկոսային մարժայի նպատակային մակարդակը, ֆինանսական միջոցների ներգրավման և տեղաբաշխման վերաբերյալ որոշումների կայացման մեխանիզմները և ընթացակարգերը, խմբի ակտիվների և պարտավորությունների ժամկետայնության ճեղքվածքի թյույլատրելի սահմանաչափերը, խմբի այն ստորաբաժանումների աշխատանքի համակարգման եղանակները, որոնց գործառնականությունները կարող են ազդեցություն ունենալ խմբի իրացվելիության մակարդակի վրա, իրացվելիության արտահերթ պահանջների (որոնք կարող են առաջանալ եկամուտների նվազման, չաշխատող ակտիվների աճի, ավանդների կենտրոնացման արդյունքում) իրականացման ծրագրերը, Խորհրդին և խմբի գործադիր մարմնին իրացվելիության կառավարման վերաբերյալ տրամադրվող հաշվետվությունների ձևերը:

Կապիտալի նվազման ռիսկի գնահատման մեխանիզմներ են հանդիսանում ներքին և ՀՀ ԿԲ-ի կողմից սահմանված նորմատիվները (կապիտալի համարժեքության, մեկ փոխառուի գծով ռիսկը և այլն): Ամսական կտրվածքով իրականացվող սթրես թեստերը հնարավորություն են տալիս որոշել կապիտալի առավելագույն կորստի մեծությունը՝ կախված տարբեր հանգամանքներից:

(հազար ՀՀ դրամ)

Անձնակազմի ռիսկը կառավարվում է Անձնակազմի կառավարման բաժնի կողմից, որը պարբերաբար իրականացնում է ՀՀ բանկային համակարգում աշխատատեղերի և դրանց պայմանների ուսումնասիրություն, ինչպես նաև կազմակերպում է աշխատակիցների մասնագիտական գիտելիքների բարձրագմանն ուղղված դասընթացներ՝ օգտագործելով ինչպես ներքին, այնպես էլ արտաքին ռեսուրսները:

Փողերի լվացման ռիսկի կառավարումը իրականացվում է ֆինանսական դիտարկումների բաժնի կողմից, որը գործում է փողերի լվացման դեմ պայքարի օրենսդրության և Բանկի ներքին իրավական ակտերի պահանջներին համապատասխան:

Ռիսկի կենտրոնացումներ

Ռիսկի կենտրոնացումներն առաջանում են, երբ մի շարք գործընկերներ իրականացնում են նմանատիպ գործունեություն, կամ գործունեությունն իրականացվում է միևնույն աշխարհագրական շրջանում, կամ ունեն համանման տնտեսական հատկանիշներ, որի հետևանքով տնտեսական, քաղաքական կամ այլ պայմանների փոփոխությունները նույն կերպ են ազդում պայմանագրային պարտավորությունները կատարելու նրանց կարողության վրա: Ռիսկի կենտրոնացումներն արտացոլում են խմբի գործունեության արդյունքների հարաբերական զգայունությունը պայմանների փոփոխություններին, որոնք ազդեցություն են ունենում կոնկրետ բնագավառի կամ աշխարհագրական տարածքի վրա:

Ռիսկի չափազանց կենտրոնացումներից խուսափելու համար խմբի քաղաքականությունը և գործընթացները ներառում են հատուկ սկզբունքներ, որոնց նպատակն է ապահովել ակտիվների տարբեր տեսակների, վարկային և արժեթղթերի պորտֆելների առկայություն:

Պարտքային ռիսկ

Պարտքային ռիսկը վնաս կրելու ռիսկն է, երբ հաճախորդը կամ պայմանագրային կողմը չի կատարում իր պայմանագրային պարտականությունները: Խումբը վերահսկում և կառավարում է պարտքային ռիսկը՝ սահմանելով ռիսկի սահմանաչափերը, որոնք պատրաստ է ընդունել առանձին գործընկերների և աշխարհագրական ու տնտեսական համակենտրոնացումների համար, ինչպես նաև մշտադիտարկելով ենթարկվածությունն այդ սահմանաչափերին:

Խումբը ներդրել է վարկային որակի ստուգման գործընթաց՝ գործընկերների վճարունակության հնարավոր փոփոխությունների վաղ բացահայտումը, այդ թվում՝ գրավների պարբերաբար վերանայումն ապահովելու համար: Պարտքային որակի ստուգման գործընթացը խմբին թույլ է տալիս գնահատել հնարավոր վնասը այն ռիսկերի հետևանքով, որոնց այն ենթարկվում է, և ձեռնարկել ուղղիչ գործողություններ:

Ածանցյալ ֆինանսական գործիքներ

Ածանցյալ ֆինանսական գործիքներից առաջացող պարտքային ռիսկը ցանկացած պահի սահմանափակվում է ֆինանսական վիճակի մասին համախմբված հաշվետվությունում ներկայացված դրական իրական արժեքով:

Փոխատվության հանձնառությունների հետ կապված ռիսկեր

Խումբը իր հաճախորդներին տրամադրում է երաշխավորություններ, որոնց հետ կապված խմբից կարող է պահանջվել կատարել վճարումներ հաճախորդների անունից: Հաճախորդները այդ վճարումները հատուցում են խմբին՝ ակրեդիտիվների տրամադրման պայմաններին համապատասխան: Խումբը կրում է ռիսկեր, որոնք համարժեք են պարտքային ռիսկերին և նվազեցվում են վերահսկողության նույն ընթացակարգերի և քաղաքականության միջոցով:

Ֆինանսական վիճակի մասին համախմբված հաշվետվության տարրերի, այդ թվում՝ ածանցյալ գործիքների առավելագույն ենթարկվածությունը պարտքային ռիսկին, մինչև հիմնական հաշվանցման և գրավի պայմանագրերի միջոցով ռիսկի ազդեցության նվազեցումը, արտահայտված է դրանց հաշվեկշռային արժեքներով:

Իրական արժեքով ներկայացված ֆինանսական գործիքների դեպքում, հաշվեկշռային արժեքն արտահայտում է ընթացիկ, բայց ոչ առավելագույն ենթարկվածությունը պարտքային ռիսկին, որը կարող է առաջանալ ապագայում արժեքի փոփոխության արդյունքում:

Ֆինանսական գործիքների յուրաքանչյուր դասի պարտքային ռիսկին առավելագույն ենթարկվածության վերաբերյալ առավել մանրամասն տեղեկատվությունը ներկայացված է առանձին ծանոթագրություններում: Գրավի և ռիսկի նվազեցման այլ մեթոդների ազդեցությունը ներկայացված է Ծանոթագրություն 9-ում:

(հազար ՀՀ դրամ)

Արժեզրկման գնահատում

Խուճմբ ակնկալվող պարտքային կորուստները հաշվարկում է հավանականությամբ կշռված մի շարք սցենարներով՝ գնահատելու համար ակնկալվող դրամական պակասությունները՝ զեղչված արդյունավետ տոկոսադրույքով: Դրամական պակասությունը պայմանագրին համապատասխան կազմակերպությանը հասանելիք բոլոր պայմանագրային դրամական հոսքերի և կազմակերպության կողմից ակնկալվող ստացվելիք դրամական հոսքերի միջև տարբերությունն է՝ հաշվի առնելով հնարավոր պարտքային ռիսկը: Ստորև ներկայացված են ակնկալվող պարտքային կորուստների հաշվարկի մեթոդները և հիմնական տարրերը:

Պարտազանցման հավանականության	Պարտազանցման հավանականությունը որոշակի ժամանակահատվածի ընթացքում պարտազանցման հավանական լինելու գնահատումն է: Պարտազանցումը կարող է տեղի ունենալ միայն որոշակի պահին՝ գնահատված ժամանակահատվածի ընթացքում, եթե գործիքը նախկինում չի ապաճանաչվել և դեռևս պորտֆելում է:
Պարտքի գումարը պարտազանցման պահին	Պարտքի գումարը պարտազանցման պահին ապագա պարտազանցման ամսաթվի դրությամբ պարտքի գնահատված գումարն է՝ հաշվի առնելով հաշվետու ամսաթվից հետո պարտքի գումարի ակնկալվող փոփոխությունները, ներառյալ մայր գումարի և տոկոսների վճարումները պայմանագրով նախատեսված կարգով կամ այլ կերպ, փոխառություն ստանալու իրավունքի օգտագործումը և բաց թողնված վճարումների գծով հաշվեգրված տոկոսները:
Կորուստը պարտազանցման դեպքում	Կորուստը պարտազանցման դեպքում դա այն կորստի գնահատված գումարն է, որը կառաջանա, եթե որոշակի պահին տեղի ունենա պարտազանցում: Այն հիմնված է վճարման ենթակա պայմանագրային դրամական հոսքերի և այն դրամական հոսքերի տարբերության վրա, որոնք վարկատուն ակնկալում է ստանալ՝ ներառյալ գրավի իրացումից: Այն սովորաբար արտահայտվում է որպես պարտազանցման պահին պարտքի գումարի տոկոս:

Ակնկալվող պարտքային կորուստների գծով պահուստը հիմնված է այն պարտքային կորուստների վրա, որոնք ակնկալվում է, որ կառաջանան ակտիվի ամբողջ ժամկետի ընթացքում (ամբողջ ժամկետում ակնկալվող պարտքային կորուստներ), եթե տեղի չի ունեցել պարտքային ռիսկի նշանակալի աճ սկզբնական ճանաչումից ի վեր, որի դեպքում պահուստը հիմնվում է 12-ամսյա ակնկալվող պարտքային կորուստների վրա: 12-ամսյա ակնկալվող պարտքային կորուստներն իրենցից ներկայացնում են ամբողջ ժամկետում ակնկալվող պարտքային կորուստների այն մասը, որն առաջանում է ֆինանսական գործիքի գծով հաշվետու ամսաթվից հետո 12 ամսում հնարավոր պարտազանցման դեպքերից: Ամբողջ ժամկետում ակնկալվող պարտքային կորուստները և 12-ամսյա ակնկալվող պարտքային կորուստները հաշվարկվում են անհատական կամ խմբային հիմունքով՝ կախված ֆինանսական գործիքների պորտֆելի բնույթից:

Խմբի կողմից մշակված քաղաքականության համաձայն՝ յուրաքանչյուր հաշվետու ժամանակաշրջանի վերջում գնահատվում է, արդյոք տեղի է ունեցել ֆինանսական գործիքի պարտքային ռիսկի նշանակալի աճ սկզբնական ճանաչումից ի վեր: Վերը նշված գործընթացի հիման վրա Խուճմբը խմբավորում է իր վարկերն ըստ փուլերի՝ 1-ին փուլի, 2-րդ-փուլի, 3-րդ փուլի և ձեռք բերված կամ սկզբնավորված պարտքային առումով արժեզրկված վարկեր, ինչպես ներկայացված է ստորև:

1-փուլ	Վարկերի սկզբնական ճանաչման ժամանակ Խուճմբը ճանաչում է պահուստ 12-ամսյա ակնկալվող պարտքային կորուստների հիման վրա: 1-ին փուլում ներառվում են նաև վարկերը, որոնց պարտքային ռիսկը բարելավվել է, և վարկը վերադասակարգվել է 2-րդ փուլից:
2-րդ փուլ	Երբ վարկի պարտքային ռիսկը նշանակալիորեն աճում է սկզբնական ճանաչումից ի վեր, Խուճմբը ձևավորում է պահուստ ամբողջ ժամկետում ակնկալվող պարտքային կորուստների գծով: 2-րդ փուլում ներառվում են նաև վարկերը, որոնց պարտքային ռիսկը բարելավվել է, և վարկը վերադասակարգվել է 3-րդ փուլից:
3-րդ փուլ	Վարկերը համարվում են պարտքային առումով արժեզրկված: Խուճմբը ձևավորում է պահուստ ամբողջ ժամկետում ակնկալվող պարտքային կորուստների գծով:
Ձեռք բերված կամ սկզբնավորված պարտքային առումով արժեզրկված	Ձեռք բերված կամ սկզբնավորված պարտքային առումով արժեզրկված ակտիվները սկզբնական ճանաչման պահին պարտքային առումով արժեզրկված ֆինանսական ակտիվներ են: Սկզբնական ճանաչման պահին ձեռք բերված կամ սկզբնավորված պարտքային առումով արժեզրկված ակտիվները հաշվառվում են իրական արժեքով, և տոկոսային եկամուտը հետագայում ճանաչվում է՝ կիրառելով պարտքային ռիսկով ճշգրտված արդյունավետ տոկոսադրույք: Ակնկալվող պարտքային կորուստները ճանաչվում կամ ապաճանաչվում են այնքանով, որքանով հետագայում փոխվում են ամբողջ ժամկետում ակնկալվող պարտքային կորուստները:

(հազար ՀՀ դրամ)

Պարտազանցման սահմանում

Խումբը համարում է, որ ֆինանսական գործիքի գծով տեղի է ունեցել պարտազանցում և, հետևաբար, այն դասում է 3-րդ փուլ (պարտքային առումով արժեզրկված) ակնկալվող պարտքային կորուստների հաշվարկի համար, բոլոր այն դեպքերում, երբ փոխառուի պարտավորությունները դառնում են 91 օր ժամկետանց պայմանագրով նախատեսված ժամկետից:

Ֆինանսական գործիքը համարվում է նաև պարտքային առումով արժեզրկված՝ ելնելով նախապես սահմանված այլ քանակական և որակական գործոններից, ինչպիսիք են կապակցված կողմերին տրվող վարկերի որակը, վերանայման վիճակը, որոնք հաստատվում են ղեկավարության կողմից:

Պարտազանցման հավանականության գնահատման գործընթաց

Պահառուական և միջբանկային հարաբերություններ

Խմբի պահառուական և միջբանկային հարաբերությունների կողմեր և պայմանագրային կողմեր են հանդիսանում ֆինանսական ծառայություններ մատուցող կազմակերպությունները, բանկերը, բրոքերները և դիլերները, ֆոնդային բորսաները և քլիրինգային կազմակերպությունները: Այդ հարաբերությունների հետ կապված Խումբը վերլուծում է հրապարակայնորեն հասանելի, մասնավորապես, ֆինանսական տեղեկատվությունը և արտաքին աղբյուրներից ստացված այլ տվյալները, օրինակ՝ արտաքին վարկանիշները:

Հաճախորդներին տրված վարկեր

Խմբավորում

1-ին և 2-րդ փուլ դասված հաճախորդներին տրված վարկերի և անհատապես ոչ նշանակալի 3-րդ փուլի վարկերի համար Խումբն ակնկալվող պարտքային կորուստները հաշվարկում պորտֆելի մակարդակով: Խումբն առանձնացնում է հետևյալ պորտֆելները.

- ▶ Խոշոր բիզնես վարկեր,
- ▶ ՓՄՁ վարկեր,
- ▶ Սպառողական վարկեր,
- ▶ Հիփոթեքային վարկեր,
- ▶ Ոսկու գրավադրմամբ վարկեր:

Հաճախորդներին տրված վարկերի գծով պարտազանցման հավանականությունը հիմնված է անցյալ ժամանակաշրջանների տեղեկատվության վրա և հաշվարկվում է հավանականության փոփոխության մատրիցների միջոցով՝ հիմք ընդունելով վարկային պորտֆելների ժամկետայնության վերաբերյալ անցյալ ժամանակաշրջանների տեղեկատվությունը: Հավանականությունը հաշվարկվում է որպես ժամանակաշրջանի սկզբից 12 ամսվա ընթացքում ընդհանուր վարկերից չկատարված պարտականություններով վարկերի դաս տեղափոխված վարկերի մասնաբաժին: Պարտազանցման հավանականությունը հաշվարկելիս Խումբը դիտարկում է կանխատեսվող մակրոտնտեսական ցուցանիշները, որոնք ազդեցություն ունեն պարտազանցման հավանականության վրա՝ հաշվարկված ըստ ժամանակային շարքերի ռեգրեսիայի վերլուծության: Պարտազանցման հավանականության կանխատեսումները գնահատվում են հիմնվելով պաշտոնապես հասանելի կանխատեսվող մակրոտնտեսական ցուցանիշների վրա:

Հիմք ընդունելով ընտրված մակրոտնտեսական ցուցանիշների պատմական կանխատեսումների գնահատված շեղումները փաստացի միտումներից՝ պարտազանցման հավանականության վերջնական արդյունքին են ուղղված հեռանկարային մակրոտնտեսական զարգացման երեք սցենարները, որոնք կշռված են 15%, 70% և 15% հավանականությամբ՝ համապատասխանելով լավագույն, բազային և վատագույն սցենարներին:

Պարտքի գումարը պարտազանցման պահին

Պարտքի գումարը պարտազանցման պահին իրենից ներկայացնում է արժեզրկման տեսանկյունից գնահատման ենթակա ֆինանսական գործիքների համախառն հաշվեկշռային արժեքը՝ հաշվի առնելով թե պարտքի գումարը մեծացնելու հաճախորդի կարողությունն առաջիկա պարտազանցման դեպքում և թե հնարավոր վաղաժամ մարումը: 1-ին փուլի վարկի գծով պարտազանցման պահին պարտքի գումարը հաշվարկելու նպատակով՝ Բանկը գնահատում է 12 ամսում հնարավոր պարտազանցման դեպքերը 12-ամսյա ակնկալվող պարտքային կորուստները հաշվարկելու համար: 2-րդ և 3-րդ փուլերի ֆինանսական գործիքների համար պարտազանցման պահին պարտքի գումարը դիտարկվում է գործիքի ամբողջ ժամկետի ընթացքում տեղի ունեցող դեպքերի համար:

3-րդ փուլի և ձեռք բերված կամ սկզբնավորված ֆինանսական ակտիվների համար պարտքի գումարը պարտազանցման պահին հավասար է այդ վարկերի համախառն արժեքին:

(հազար ՀՀ դրամ)

Կորուստը պարտազանցման դեպքում

Խուժվելը պարտազանցման դեպքում կորստի չափը հաշվարկելու համար օգտագործում է պարտազանցման ամսաթվից հետո վերականգնումների վերաբերյալ անցյալ ժամանակաշրջանների տվյալները չկատարված պարտականություններով բոլոր վարկերի կտրվածքով: Հավաքագրվում է պարտազանցման ամսաթվից հետո դրամական հոսքերի վերաբերյալ ամբողջ տեղեկատվությունը՝ ըստ պարտազանցման դեպքում կորստի խմբերի: Ժամանակային կտրվածքով չկատարված պարտականություններով վերջին վարկերի համար հնարավոր վերականգնման հավանականությունը գնահատվում է նախկինում չկատարված պարտականություններով վարկերի պոպուլյացիայի հիման վրա հաշվարկված զարգացման գործակիցով: Վերականգնումները գեղջվում են պարտազանցման ամսաթվի դրությամբ՝ յուրաքանչյուր վարկի արդյունավետ տոկոսադրույքով: Դրամական հոսքերի վերաբերյալ տեղեկատվությունը ներառում է չկատարված պարտականություններով վարկերի գծով ստացված բոլոր տեսակի դրամական միջոցները (վարկերի մարումից ստացված դրամական միջոցներ, երաշխավորողից ստացված դրամական միջոցներ, գրավի վաճառքից ստացված դրամական միջոցներ և այլն):

Անհատական հիմունքով նշանակալի 1-ին, 2-րդ և 3-րդ փուլերի վարկերի համար խուժվելը պարտազանցման դեպքում առաջացող կորուստը հաշվարկում է առանձին հիմունքով՝ հաշվի առնելով ակնկալվող դրամական միջոցները, ներառյալ գրավի իրացումից ակնկալվող դրամական միջոցները:

Պարտքային ռիսկի նշանակալի աճ

Խմբի կողմից մշակված քաղաքականության համաձայն՝ յուրաքանչյուր հաշվետու ժամանակաշրջանի վերջում գնահատվում է, արդյոք տեղի է ունեցել ֆինանսական գործիքի պարտքային ռիսկի նշանակալի աճ սկզբնական ճանաչումից ի վեր: Որպես հիմնական չափանիշ խուժվել օգտագործում է վարկերի ժամկետանց օրերի քանակի վերաբերյալ տեղեկատվությունը: Խուժվել համարում է, որ պարտքային ռիսկը նշանակալիորեն աճել է սկզբնական ճանաչումից ի վեր, եթե ակտիվների գծով վճարումներն ավելի քան 30 օր ժամկետանց են:

Պարտքային ռիսկի աճը գնահատելիս խմբի ղեկավարությունը դիտարկում է նաև հետևյալ գործոնները՝

- ▶ տվյալ վարկառուի՝ Հայաստանի այլ ֆինանսական կազմակերպությունից ստացված այլ վարկերի ժամկետանց օրերի քանակը,
- ▶ նախապես սահմանված կապակցված կողմերի ժամկետանց օրերը,
- ▶ վարկառուի ֆինանսական դժվարությունները,
- ▶ վարկի պայմանների վերանայումը վարկառուի ֆինանսական վիճակի վատթարացման պատճառով:

3-րդ փուլ տեղափոխված վարկերը վերադարձվում են 2-րդ փուլ, եթե համապատասխանում են 2-րդ փուլի չափանիշներին առնվազն հետագա հաջորդական 6 ամիսների ընթացքում: Վարկերը 2-րդ փուլից տեղափոխվում են 1-ին փուլ, եթե համապատասխանում են 2-րդ փուլի չափանիշներին առնվազն 9 ամսվա ընթացքում, իսկ 1-ին փուլի չափանիշներին՝ վերջին հաջորդական 3 ամիսների ընթացքում:

Ապագայամետ տեղեկատվություն և տարբեր տնտեսական սցենարներ

Ակնկալվող պարտքային կորուստների մոդելներում խուժվելը որպես ապագայամետ տեղեկատվություն օգտագործում է ստորև ներկայացված մակրոտնտեսական ցուցանիշները՝

- ▶ Տնտեսական ակտիվության ցուցանիշ,
- ▶ ԱՄՆ դոլար/ՀՀ դրամ փոխարժեք,
- ▶ Գործազրկության մակարդակ,
- ▶ Կառավարության հաշիվներ ՀՀ ԿԲ-ում,
- ▶ Եկամտաբերության կոր:

Մակրոտնտեսական ցուցանիշների կանխատեսումները խուժվելը ստանում է երրորդ կողմ հանդիսացող աղբյուրներից (Արժույթի միջազգային հիմնադրամ և ՀՀ ԿԲ): Բանկի Պարտքային ռիսկի վարչության մասնագետները գնահատում են տարբեր սցենարներին վերագրելի կշիռները:

2023թ-ին բազային կանխատեսումների հետ մեկտեղ (տեղի ունենալու 70% հավանականությամբ) Բանկն օգտագործել է նաև լրացուցիչ մակրոտնտեսական փոփոխականներ՝ ակնկալվող պարտքային կորուստները լավատեսական (տեղի ունենալու 15% հավանականությամբ) և վատատեսական (տեղի ունենալու 15% հավանականությամբ) սցենարներով հաշվարկելու համար: 2022թ-ին խուժվել սցենարների համար կիրառել էր նույն կշիռները: Խուժվել գնահատում է պարտազանցման դրույքաչափերի և մակրոտնտեսական գործոնների միջև փոխկապակցվածությունը հիմնվելով սովորական փոքրագույն քառակուսիների ռեգրեսիայի մոդելներ վրա: Մոդելում օգտագործվող ընտրված փոփոխականները տարբերվում են՝ կախված պորտֆելներից:

(հազար ՀՀ դրամ)

Ստորև բերվող աղյուսակում ներկայացված են ակնկալվող պարտքային կորուստների հաշվարկի յուրաքանչյուր սցենարում օգտագործված մակրոտնտեսական ցուցանիշները/ենթադրությունները 2023թ. դեկտեմբերի 31-ի դրությամբ:

Հիմնական ցուցանիշ	ԱՊԿ սցենար	Որոշված հավանականություն, %		2024թ.
		15%	70%	
Տնտեսական ակտիվության ցուցանիշ	Լավատեսական	15%	70%	290.3
	Բազային	70%	15%	270.0
	Վատատեսական	15%	15%	252.0
ՀՀ դրամ/ԱՄՆ դոլար փոխարժեք	Լավատեսական	15%	70%	393.0
	Բազային	70%	15%	419.0
	Վատատեսական	15%	15%	440.0
Գործազրկության մակարդակ, %	Լավատեսական	15%	70%	11.2
	Բազային	70%	15%	14.5
	Վատատեսական	15%	15%	17.8
Կառավարության հաշիվներ ՀՀ ԿԲ-ում, մլրդ. ՀՀ դրամ	Լավատեսական	15%	70%	(469)
	Բազային	70%	15%	(469)
	Վատատեսական	15%	15%	(469)
Եկամտաբերության կոր, %	Լավատեսական	15%	70%	10.26
	Բազային	70%	15%	10.26
	Վատատեսական	15%	15%	10.26

Ստորև բերվող աղյուսակում ներկայացված են ակնկալվող պարտքային կորուստների հաշվարկի յուրաքանչյուր սցենարում օգտագործված մակրոտնտեսական ցուցանիշները/ենթադրությունները 2022թ. դեկտեմբերի 31-ի դրությամբ:

Հիմնական ցուցանիշ	ԱՊԿ սցենար	Որոշված հավանականություն, %		2023թ.
		15%	70%	
ՀՆԱ տարեկան աճ, %	Լավատեսական	15%	70%	7.5
	Բազային	70%	15%	4.4
	Վատատեսական	15%	15%	0.5
ՀՀ դրամ/ԱՄՆ դոլար փոխարժեք	Լավատեսական	15%	70%	418
	Բազային	70%	15%	438
	Վատատեսական	15%	15%	458
Գործազրկության մակարդակ, %	Լավատեսական	15%	70%	14.0
	Բազային	70%	15%	16.0
	Վատատեսական	15%	15%	19.0
Կառավարության հաշիվներ ՀՀ ԿԲ-ում, մլրդ. ՀՀ դրամ	Լավատեսական	15%	70%	(448)
	Բազային	70%	15%	(373)
	Վատատեսական	15%	15%	(298)
Եկամտաբերության կոր, %	Լավատեսական	15%	70%	9.88
	Բազային	70%	15%	10.13
	Վատատեսական	15%	15%	10.39

Ֆինանսական ակտիվների դասերի պարտքային որակ

Ֆինանսական ակտիվների պարտքային որակը կառավարվում է խմբի ներքին վարկանիշների հիման վրա, ինչպես նկարագրված է վերը: Խումբն իր վարկանիշային համակարգի համաձայն դասակարգում է իր ֆինանսական ակտիվներն ըստ բարձր, ստանդարտ, ստանդարտից ցածր, արժեզրկված վարկանիշների:

Միջազգային արտաքին վարկանիշային գործակալության (Moody's, S&P, Fitch) վարկանիշ	Վարկանիշի նկարագիր
A3-ից Aaa/A- -ից AAA և ակտիվներ, որոնք ամբողջությամբ ապահովված են դրամական միջոցներով	Բարձր
Baa3-ից Baa1 / BBB- -ից BBB+, Ba3-ից Ba1 / BB- -ից BB+	Ստանդարտ
B3-ից B1 / B- -ից B+	Ստանդարտից ցածր
B3-ից ցածր / B-	Արժեզրկված

(հազար ՀՀ դրամ)

Ստորև ներկայացված աղյուսակում բարձր վարկանիշ ունեցող հաճախորդներին տրված վարկերն այն վարկերն են, որոնք ունեն պարտքային ռիսկի նվազագույն մակարդակ և ամբողջությամբ ապահովված են դրամական միջոցներով և ավանդներով: Կայուն ֆինանսական վիճակով և պարտքերի սպասարկման լավ պատմություն ունեցող այլ վարկառուները ստանում են ստանդարտ վարկանիշ: Ստանդարտից ցածր վարկանիշը տրվում է վարկերին, որոնք գնահատված են ստանդարտից ցածր, բայց անհատական հիմունքով արժեզրկված չեն: Բանկերին և արժեթղթերին հունվրը ներքին վարկանիշը շնորհում է հիմք ընդունելով միջազգային վարկանիշային գործակալությունների կողմից տրված վարկանիշները:

Ստորև բերված աղյուսակում ներկայացված է պարտքային որակն ըստ ակտիվների դասերի ֆինանսական վիճակի մասին համախմբված հաշվետվության վարկերին վերաբերող տողերի, փոխատվության հանձնառությունների, երաշխավորությունների և այլ ֆինանսական միջոցների համար՝ հիմնվելով խմբի վարկանիշային համակարգի վրա:

31 դեկտեմբերի 2023թ.	Ճնթգ.	Բարձր	Ստանդարտ	Ստանդարտից ցածր	Արժեզրկված	Ընդամենը
Դրամական միջոցներ և դրանց համարժեքները, բացառությամբ կանխիկ միջոցների	7	1-ին փուլ	2,714,771	25,540,915	-	28,255,686
Պահանջներ բանկերի նկատմամբ	9	1-ին փուլ	938,175	36,404,766	-	37,342,941
Ամորտիզացված արժեքով չափվող հաճախորդներին տրված վարկեր	11	1-ին փուլ	-	-	-	-
Խոշոր բիզնես վարկեր, ներառյալ հակադարձ հետզնման պայմանագրերի գծով ստացվելիք գումարները		1-ին փուլ	34,444,558	37,077,442	3,618,987	75,140,987
		2-րդ փուլ	-	-	-	-
		3-րդ փուլ	-	-	4,807,300	4,807,300
Պարտքային ներդրումային արժեթղթեր	12					
- Իրական արժեքով՝ այլ համապարփակ ֆինանսական արդյունքի միջոցով չափվող		1-ին փուլ	26,646,948	96,210,203	-	122,857,151
- Ամորտիզացված արժեքով չափվող		1-ին փուլ	4,016,352	6,531,648	-	10,548,000
- Իրական արժեքով՝ այլ համապարփակ ֆինանսական արդյունքի միջոցով չափվող՝ հետզնման պայմանագրերով գրավարված		1-ին փուլ	-	7,927,279	-	7,927,279
Այլ ֆինանսական ակտիվներ		1-ին փուլ	500,545	674,153	-	1,174,698
		2-րդ փուլ	-	-	2,895	2,895
	16	3-րդ փուլ	-	-	4,764	4,764
Չօգտագործված փոխատվության հանձնառություններ	22	1-ին փուլ	-	14,457,798	-	14,457,798
Երաշխավորություններ	22	1-ին փուլ	-	8,494,788	-	8,494,788
Ընդամենը			69,261,349	233,318,992	3,621,882	4,812,064
						311,014,287

31 դեկտեմբերի 2022թ.	Ճնթգ.	Բարձր	Ստանդարտ	Ստանդարտից ցածր	Արժեզրկված	Ընդամենը
	7	1-ին փուլ				
Դրամական միջոցներ և դրանց համարժեքները, բացառությամբ կանխիկ միջոցների			2,334,918	38,211,293	-	40,546,211
Պահանջներ բանկերի նկատմամբ	9	1-ին փուլ	534,196	45,759,781	-	46,293,977
Ամորտիզացված արժեքով չափվող հաճախորդներին տրված վարկեր	11	1-ին փուլ	28,390,644	31,535,050	3,272,397	63,198,091
Խոշոր բիզնես վարկեր, ներառյալ հակադարձ հետզնման պայմանագրերի գծով ստացվելիք գումարները		2-րդ փուլ	-	-	233,537	233,537
		3-րդ փուլ	-	-	5,013,251	5,013,251
Պարտքային ներդրումային արժեթղթեր	12					
- Իրական արժեքով՝ այլ համապարփակ ֆինանսական արդյունքի միջոցով չափվող		1-ին փուլ	18,926,117	87,963,519	-	106,889,636
- Ամորտիզացված արժեքով չափվող		1-ին փուլ	8,952,737	9,455,180	-	18,407,917
Այլ ֆինանսական ակտիվներ		1-ին փուլ	90,753	556,092	-	646,845
		2-րդ փուլ	-	-	5,267	5,267
	16	3-րդ փուլ	-	-	6,547	6,547
Չօգտագործված փոխատվության հանձնառություններ	22	1-ին փուլ	-	16,277,823	-	16,277,823
Ակտիվներ	22	1-ին փուլ	-	334,535	-	334,535
Երաշխավորություններ	22	1-ին փուլ	-	7,209,682	-	7,209,682
Ընդամենը			59,229,365	237,302,955	3,511,201	5,019,798
						305,063,319

(հազար ՀՀ դրամ)

Հաճախորդներին տրված վարկերի արժեզրկման գծով պահուստի վերաբերյալ տեղեկատվությունը ներկայացված է Ծանոթագրությունը 11-ում:

Ֆինանսական երաշխավորությունները, ակրեդիտիվները և փոխատվության հանձնառությունները գնահատվում են և ակնկալվող պարտքային կորուստների գծով պահուստը հաշվարկվում նույն ձևով ինչպես և վարկերի համար:

Հետևյալ աղյուսակներում ներկայացված է խմբի պարտքային ռիսկին ենթարկվածությունը հաշվեկշռային արժեքներով՝ ըստ աշխարհագրական տարածքների 2023թ. դեկտեմբերի 31-ի և 2022թ. դեկտեմբերի 31-ի դրությամբ

	31 դեկտեմբերի 2023թ.			
	Հայաստան	ՏՀԶԿ անդամ չհանդիսացող այլ երկրներ	ՏՀԶԿ անդամ երկրներ	Ընդամենը
Ակտիվներ				
Դրամական միջոցներ և դրանց համարժեքներ	21,553,252	12,647,552	3,013,502	37,214,306
Առևտրային արժեթղթեր	970,372	-	-	970,372
Պահանջներ բանկերի նկատմամբ	28,645,172	3,076,325	5,596,943	37,318,440
Ածանցյալ ֆինանսական ակտիվներ	-	72,646	-	72,646
Հաճախորդներին տրված վարկեր և փոխատվություններ	236,919,619	34,748,120	163,285	271,831,024
Ներդրումային արժեթղթեր	99,370,352	1,212,941	32,892,196	133,475,489
Հետգնման պայմանագրերով գրավադրված արժեթղթեր	7,927,279	-	-	7,927,279
Այլ ֆինանսական ակտիվներ	910,820	847	242,327	1,153,994
	396,296,866	51,758,431	41,908,253	489,963,550
Պարտավորություններ				
Պարտավորություններ բանկերի նկատմամբ	4,106,870	2,264	66,833	4,175,967
Ածանցյալ ֆինանսական պարտավորություններ	-	31,110	-	31,110
Պարտավորություններ հաճախորդների նկատմամբ	283,649,520	66,029,504	9,570,632	359,249,656
Թողարկված պարտքային արժեթղթեր	18,125,307	1,691,969	550,072	20,367,348
Այլ փոխառու միջոցներ	35,377,695	-	1,874,052	37,251,747
Ստորադրաս փոխառություններ	-	-	-	-
Վարձակալության գծով պարտավորություններ	1,894,332	48,481	-	1,942,813
Այլ ֆինանսական պարտավորություններ	2,245,913	-	285,433	2,531,346
	345,399,637	67,803,328	12,347,022	425,549,987
Զուտ ակտիվներ/(պարտավորություններ)	50,897,229	(16,044,897)	29,561,231	64,413,563

2023թ. դեկտեմբերի 31-ի դրությամբ ՏՀԶԿ անդամ չհանդիսացող այլ երկրներ են Ռուսաստանը, Վրաստանը, Արգենտինան, Ուրուգվայը, Բահամները, Պանաման, Արաբական Միացյալ Էմիրությունները, Եգիպտոսը, Հնդկաստանը և Լիբանանը:

	31 դեկտեմբերի 2022թ.			
	Հայաստան	ՏՀԶԿ անդամ չհանդիսացող այլ երկրներ	ՏՀԶԿ անդամ երկրներ	Ընդամենը
Ակտիվներ				
Դրամական միջոցներ և դրանց համարժեքներ	37,150,661	11,601,137	2,382,433	51,134,231
Առևտրային արժեթղթեր	823,400	-	-	823,400
Պահանջներ բանկերի նկատմամբ	35,878,641	5,722,746	4,676,118	46,277,505
Ածանցյալ ֆինանսական ակտիվներ	58,292	138,722	-	197,014
Հաճախորդներին տրված վարկեր և փոխատվություններ	198,153,941	25,653,255	169,487	223,976,683
Ներդրումային արժեթղթեր	89,127,312	-	36,235,457	125,362,769
Այլ ֆինանսական ակտիվներ	537,400	314	90,768	628,482
	361,729,647	43,116,174	43,554,263	448,400,084
Պարտավորություններ				
Պարտավորություններ բանկերի նկատմամբ	297,849	41,126	2,002,034	2,341,009
Պարտավորություններ հաճախորդների նկատմամբ	260,105,275	70,594,358	11,150,692	341,850,325
Թողարկված պարտքային արժեթղթեր	13,429,730	863,590	398,828	14,692,148
Այլ փոխառու միջոցներ	31,460,258	-	3,041,198	34,501,456
Ստորադրաս փոխառություններ	-	276,140	-	276,140
Վարձակալության գծով պարտավորություններ	1,463,632	57,882	-	1,521,514
Այլ ֆինանսական պարտավորություններ	2,068,663	-	87,040	2,155,703
	308,825,407	71,833,096	16,679,792	397,338,295
Զուտ ակտիվներ/(պարտավորություններ)	52,904,240	(28,716,922)	26,874,471	51,061,789

2022թ. դեկտեմբերի 31-ի դրությամբ ՏՀԶԿ անդամ չհանդիսացող այլ երկրներ են Ռուսաստանը, Վրաստանը, Արգենտինան, Ուրուգվայը, Բահամները, Պանաման, Արաբական Միացյալ Էմիրությունները, Եգիպտոսը, Հնդկաստանը և Լիբանանը:

(հազար ՀՀ դրամ)

Իրացվելիության ռիսկ և ֆինանսավորման կառավարում

Իրացվելիության ռիսկը ենթադրում է, որ Խուճը չի կարողանա կատարել իր պարտականությունները սահմանված ժամկետներում սովորական կամ չկանխատեսված իրավիճակներում: Այդ ռիսկը սահմանափակելու համար ղեկավարությունն ապահովել է ֆինանսավորման տարբեր աղբյուրների առկայություն՝ ի լրումն արդեն իսկ գոյություն ունեցող բանկային ավանդների հիմնական բազայի: Ղեկավարությունը կառավարում է ակտիվները՝ հաշվի առնելով իրացվելիությունը, վերահսկում է ապագա դրամական հոսքերը և իրացվելիությունն օրական կտրվածքով: Այդ գործընթացը ներառում է ակնկալվող դրամական միջոցների և բարձրակարգ գրավի առկայություն գնահատումը, որն անհրաժեշտության դեպքում կարող է օգտագործվել լրացուցիչ ֆինանսավորում ապահովելու համար:

Խուճը պահում է բարձր իրացվելի և բազմաբնույթ ակտիվների պորտֆել, որը կարող է հեշտությամբ իրացվել դրամական հոսքերի չկանխատեսված ընդհատման դեպքում: Բացի այդ, Խուճը ՀՀ ԿԲ-ում ունի պարտադիր նվազագույն պահուստ ՀՀ դրամով պարտավորությունների 4%-ի, ՀՀ դրամով՝ արտարժույթով արտահայտված պարտավորությունների 6%-ի և արտարժույթով պարտավորությունների 12%-ի չափով պահուստ: Իրացվելիության դիրքը գնահատվում և կառավարվում է տարբեր սցենարների շրջանակում՝ հաշվի առնելով շուկայի հետ ընդհանրապես և Խմբի հետ մասնավորապես կապված սթրեսային գործոնները:

Խմբի իրացվելիության կառավարումը պահանջում է հաշվի առնել իրացվելի ակտիվների այն մակարդակը, որն անհրաժեշտ է պարտավորությունները սահմանված ժամկետներում կատարելու համար, ապահովել ֆինանսավորման տարբեր աղբյուրների հասանելիությունը, անկանխատեսելի հանգամանքներում ֆինանսավորման պլանների առկայությունը և վերահսկել հաշվեկշռային իրացվելիության ցուցանիշների համապատասխանությունը կանոնակարգերի պահանջներին: Խուճը հաշվարկում է իրացվելիության ցուցանիշները ՀՀ ԿԲ-ի պահանջների համաձայն: 2023թ. դեկտեմբերի 31-ի և 2022թ. դեկտեմբերի 31-ի դրությամբ այդ ցուցանիշները կազմել են՝

		31 դեկտեմբերի 2023թ., % (Առդիտի չենթարկված)	31 դեկտեմբերի 2022թ., % (Առդիտի չենթարկված)
Սահմանային չափ			
U21 – Ընդհանուր իրացվելիություն (բարձր իրացվելի ակտիվներ/Ընդհանուր ակտիվներ)	Նվազագույնը 15%	43.45	46.41
U22 – Ընթացիկ իրացվելիություն (բարձր իրացվելի ակտիվներ/ցպահանջ պարտավորություններ)	Նվազագույնը 60%	114.26	102.77

Ֆինանսական պարտավորությունների վերլուծությունն ըստ միջև մարումը մնացած ժամկետների

Ստորև ներկայացվում է 2023թ. դեկտեմբերի 31-ի դրությամբ Խմբի ֆինանսական պարտավորությունների ժամկետայնության վերլուծությունը՝ հիմք ընդունելով պայմանագրային չգեղջկած մարման պարտականություններ: Այդ պարտավորությունների պայմանագրային մարման ժամկետները ներկայացված են Ծանոթագրություն 32-ում: Պարտավորությունները, որոնք ենթակա են ցպահանջ մարման, դասակարգվում են այնպես, ինչպես էթե մարման պահանջը ներկայացված լիներ ամենավաղ հնարավոր ամսաթվով: Սակայն, Խուճը ակնկալում է, որ շատ հաճախորդներ չեն պահանջի մարումն այն ամենավաղ հնարավոր ամսաթվին, որին Խուճը պարտավորված կլինի կատարել վճարումը, և աղյուսակը չի արտացոլում ակնկալվող դրամական հոսքերը, որոնք նշված են Լախորդ ժամանակաշրջանների ավանդների պահպանման տեղեկատվությունում:

	31 դեկտեմբերի 2023թ.						
	Ցպահանջ և միջև 1 ամիս	1-3 ամիս	3-12 ամիս	1-5 տարի	5 տարուց ավելի	Ընդամենը	Հաշվեկշռային արժեք
Ֆինանսական պարտավորություններ							
Պարտավորություններ բանկերի նկատմամբ	4,056,691	65,274	-	-	60,719	4,182,684	4,175,967
Պարտավորություններ հաճախորդների նկատմամբ	180,463,387	22,693,824	94,519,896	69,189,924	1,532,304	368,399,335	359,249,656
Թողարկված պարտքային արժեթղթեր	-	-	13,036,383	8,329,608	-	21,365,991	20,367,348
Այլ փոխառու միջոցներ Վարձակալության գծով պարտավորություններ	1,320,882	212,672	3,165,527	17,975,344	25,976,607	48,651,032	37,251,747
Ընդամենը չգեղջկած ֆինանսական պարտավորություններ	185,912,801	23,110,702	111,299,123	97,351,053	28,379,367	446,053,046	422,987,531
Հանձնառություններ և պայմանական պարտավորություններ	22,952,586	-	-	-	-	22,952,586	22,952,586
Ածանցյալ ֆինանսական պարտավորություններ	1,776,713	-	-	-	-	1,776,713	1,776,713

(հազար ՀՀ դրամ)

	31 դեկտեմբերի 2022թ.						
	Ցպահանջ և մինչև 1 ամիս	1-3 ամիս	3-12 ամիս	1-5 տարի	5 տարուց ավելի	Ընդամենը	Հաշվեկշռային արժեք
Ֆինանսական պարտավորություններ							
Պարտավորություններ բանկերի նկատմամբ	281,435	1,062,553	896,985	58,997	59,036	2,359,006	2,341,009
Պարտավորություններ հաճախորդների նկատմամբ	197,621,767	20,361,771	80,210,089	51,013,330	1,644,762	350,851,719	341,850,325
Թողարկված պարտքային արժեթղթեր	-	-	185,235	16,219,785	-	16,405,020	14,692,148
Այլ փոխառու միջոցներ	689,358	432,628	4,645,705	19,823,528	19,056,770	44,647,989	34,501,456
Ստորադաս փոխառություն	276,562	-	-	-	-	276,562	276,140
Վարձակալության գծով պարտավորություններ	61,968	122,720	487,415	1,329,302	319,271	2,320,676	1,521,514
Ընդամենը չգեղջկած ֆինանսական պարտավորություններ	198,931,090	21,979,672	86,425,429	88,444,942	21,079,839	416,860,972	395,182,592
Հանձնառություններ և պայմանական պարտավորություններ	23,822,039	-	-	-	-	23,822,039	23,822,039

Շուկայական ռիսկ

Շուկայական ռիսկը ֆինանսական գործիքի իրական արժեքի կամ ապագա դրամական հոսքերի տատանման ռիսկն է շուկայական փոփոխականների, մասնավորապես, տոկոսադրույքների և արտարժույթի փոխարժեքի փոփոխության հետևանքով: Խումբը շուկայական ռիսկին ենթարկվածությունը դասակարգում է առևտրային և ոչ առևտրային պորտֆելների: Ոչ առևտրային պորտֆելը կառավարվում և վերահսկվում է զգայնության վերլուծության միջոցով:

Տոկոսադրույքի ռիսկ

Տոկոսադրույքի ռիսկը Խմբի ֆինանսական գործիքների ապագա դրամական հոսքերի կամ դրանց իրական արժեքի հնարավոր փոփոխության ռիսկն է տոկոսադրույքների փոփոխության հետևանքով: Բանկի Խորհուրդը սահմանել է տոկոսադրույքների ճեղքվածքների չափը որոշված ժամկետների համար: Դիրքերը վերահսկվում են օրական կտրվածքով:

(հազար ՀՀ դրամ)

Միջին արդյունավետ տոկոսադրույքներ

Ստորև բերվող արդյունավետ ներկայացված են տոկոսաբեր ակտիվների և տոկոսակիր պարտավորությունների միջին արդյունավետ տոկոսադրույքները 2023թ. դեկտեմբերի 31-ի և 2022թ. դեկտեմբերի 31-ի դրությամբ: Տոկոսադրույքներն իրենցից ներկայացնում են այդ ակտիվների և պարտավորությունների մինչև մարման ժամկետն ընկած ժամանակահատվածի մոտավոր եկամտաբերությունը:

	2023թ.			2022թ.		
	Միջին արդյունավետ տոկոսադրույք, %			Միջին արդյունավետ տոկոսադրույք, %		
	ՀՀ դրամ	ԱՄՆ դոլար	Այլ արտար- ժույթ	ՀՀ դրամ	ԱՄՆ դոլար	Այլ արտար- ժույթ
Տոկոսաբեր ակտիվներ						
Դրամական միջոցներ և դրանց համարժեքներ	-	-	0.45%-0.75%	-	-	0.45%-0.75%
Առևտրային արժեթղթեր	7.49%	-	-	7.16%	-	-
Պահանջներ բանկերի նկատմամբ	-	4.83%	3.54%	11.9%	7.27%	-
Հաճախորդներին տրված վարկեր և փոխատվություններ	14.28%	8.56%	7.26%	13.94%	9.49%	9.47%
Ներդրումային արժեթղթեր	9.62%	5.14%	3.14%	9.91%	5.35%	5.35%
Հետգնման պայմանագրերով գրավադրված ներդրումային արժեթղթեր	10.16%	-	-	-	-	-
Տոկոսակիր պարտավորություններ						
Պարտավորություններ բանկերի նկատմամբ	-	-	6.24%	-	-	2.23%
Պարտավորություններ հաճախորդների նկատմամբ						
- Հետգնման պայմանագրերի գծով վճարվելիք գումարներ	9.43%	4.00%	3.13%	-	-	-
- Հաճախորդների ժամկետային ավանդներ	9.84%	3.58%	1.92%	10.32%	4.27%	1.28%
- Հաճախորդների ընթացիկ հաշիվներ	1.37%	0.14%	0.01%	1.97%	0.12%	-
Թողարկված պարտքային արժեթղթեր	10.09%	4.33%	-	10.14%	4.71%	-
Ստորադաս փոխառություններ	-	-	-	-	7.12%	-
Այլ փոխառու միջոցներ	6.54%	-	-	6.34%	-	-
Վարձակալության գծով պարտավորություններ	12.82%	-	-	11.41%	-	-

Տոկոսադրույքի զգայնության վերլուծություն

Տոկոսադրույքի ճեղքվածքի վերլուծության վրա հիմնված տոկոսադրույքի կառավարումը լրացվում է ֆինանսական ակտիվների և պարտավորությունների զգայնության հսկողությամբ: Ստորև ներկայացված է տոկոսադրույքների փոփոխությունների (վերագնորոշման ռիսկ) նկատմամբ զուտ շահույթի կամ վնասի և սեփական կապիտալի (առանց հարկերի) զգայնության վերլուծությունը, որն իրականացվել է տոկոսակիր ակտիվների և պարտավորությունների, բացառությամբ տոկոսակիր դրամական միջոցների և դրանց համարժեքների, հաճախորդների ընթացիկ հաշիվների և ցպահանջ ավանդների, եկամտաբերության բոլոր կորերի 100 բազիսային կետով (բկ) զուգահեռ նվազման կամ աճի պարզեցված սցենարի և 2023թ. և 2022թ. դեկտեմբերի 31-ի դրությամբ դիրքերի հիման վրա:

	2023թ.	2022թ.
100 բկ զուգահեռ աճ	(232,913)	(109,305)
100 բկ զուգահեռ նվազում	232,913	109,305

Ստորև ներկայացված է սեփական կապիտալի զգայնության վերլուծությունն իրական արժեքով՝ այլ համապարփակ ֆինանսական արդյունքի միջոցով չափվող ֆինանսական գործիքների իրական արժեքի փոփոխությունների նկատմամբ, որն իրականացվել է 2023թ. և 2022թ. դեկտեմբերի 31-ի դրությամբ դիրքերի և եկամտաբերության բոլոր կորերի 100 բազիսային կետով (բկ) զուգահեռ նվազման կամ աճի պարզեցված սցենարի հիման վրա:

	2023թ. Սեփական կապիտալ	2022թ. Սեփական կապիտալ
100 բկ զուգահեռ աճ	(2,584,054)	(1,962,667)
100 բկ զուգահեռ նվազում	2,584,054	1,962,667

(հազար ՀՀ դրամ)

Արժույթային ռիսկ

Խուճապի օւճի մի շարք արտարժույթներով արտահայտված ակտիվներ և պարտավորություններ:

Արժույթային ռիսկը ֆինանսական գործիքի իրական արժեքի կամ ապագա դրամական հոսքերի տատանման ռիսկն է արտարժույթի փոխարժեքների փոփոխությունների հետևանքով: Թեև Խուճապը հեջավորում է իր ենթարկվածությունն արժույթային ռիսկին, սակայն այս գործառնությունները չեն որակվում որպես հեջավորման փոխհարաբերություն՝ ՖՀՄՍ ֆինանսական հաշվետվությունների ստանդարտների պահանջների համաձայն:

Ստորև բերվող աղյուսակում ներկայացված է ֆինանսական ակտիվների և պարտավորությունների կառուցվածքը ըստ արտարժույթների 2023թ. դեկտեմբերի 31-ի դրությամբ:

	ՀՀ դրամ	ԱՄՆ դոլար	Եվրո	Այլ արտարժույթ* արտարժույթ*	Ընդամենը
Ակտիվներ					
Դրամական միջոցներ և դրանց համարժեքներ	15,533,648	5,969,389	3,513,307	12,197,962	37,214,306
Առևտրային արժեթղթեր	970,372	-	-	-	970,372
Պահանջներ բանկերի նկատմամբ	3,079,747	24,242,355	9,547,954	448,384	37,318,440
Հաճախորդներին տրված վարկեր և փոխառություններ	168,899,593	90,051,192	12,880,239	-	271,831,024
Ներդրումային արժեթղթեր	88,529,536	35,891,647	9,054,306	-	133,475,489
Ներդրումային արժեթղթեր/ Հետզման պայմանագրերով գրավադրված արժեթղթեր	7,927,279	-	-	-	7,927,279
Այլ ակտիվներ	553,718	399,101	225,014	4,524	1,182,357
Ընդամենը ակտիվներ	285,493,893	156,553,684	35,220,820	12,650,870	489,919,267
Պարտավորություններ					
Պարտավորություններ բանկերի նկատմամբ	3,986,080	121,458	66,444	1,985	4,175,967
Պարտավորություններ հաճախորդների նկատմամբ	171,169,356	139,847,150	35,262,437	12,970,713	359,249,656
Թողարկված պարտքային արժեթղթեր	8,131,239	12,236,109	-	-	20,367,348
Այլ փոխառու միջոցներ	37,251,747	-	-	-	37,251,747
Ստորադաս փոխառություններ	-	-	-	-	-
Այլ պարտավորություններ	2,528,400	1,420	1,440	86	2,531,346
Ընդամենը պարտավորություններ	223,066,822	152,206,137	35,330,321	12,972,784	423,576,064
Արտահաշվեկշիռ					
Ածանցյալ գործիքների ազդեցությունը (արժույթային սվոփ)	-	1,700,388	201,555	(1,860,407)	41,536
Չուտ դիրքը	62,427,071	6,047,935	92,054	(2,182,321)	66,384,739

* Այլ արտարժույթը ներառում է ռուսական ռուբլով և ԱՄԷ դիրհամով մնացորդները:

(հազար ՀՀ դրամ)

Ստորև բերվող աղյուսակում ներկայացված է ֆինանսական ակտիվների և պարտավորությունների կառուցվածքն ըստ արտարժույթների 2022թ. դեկտեմբերի 31-ի դրությամբ:

	ՀՀ դրամ	ԱՄՆ դոլար	Եվրո	Այլ արտարժույթ*	Ընդամենը
Ակտիվներ					
Դրամական միջոցներ և դրանց համարժեքներ	18,591,558	8,847,730	10,975,054	12,719,889	51,134,231
Առևտրային արժեթղթեր	823,400	-	-	-	823,400
Պահանջներ բանկերի նկատմամբ	8,965,069	27,547,129	8,191,838	1,573,469	46,277,505
Հաճախորդներին տրված վարկեր և փոխառություններ	126,560,263	82,145,088	15,234,796	36,536	223,976,683
Ներդրումային արժեթղթեր	73,335,533	34,842,756	17,184,480	-	125,362,769
Ներդրումային արժեթղթեր/ Հետզնման պայմանագրերով գրավադրված արժեթղթեր	-	-	-	-	-
Այլ ակտիվներ	322,732	283,335	50,886	1,706	658,659
Ընդամենը ակտիվներ	228,598,555	153,666,038	51,637,054	14,331,600	448,233,247
Պարտավորություններ					
Պարտավորություններ բանկերի նկատմամբ	45,401	278,578	2,005,609	11,421	2,341,009
Պարտավորություններ հաճախորդների նկատմամբ	134,153,003	134,316,953	55,720,361	17,660,008	341,850,325
Թողարկված պարտքային արժեթղթեր	5,997,216	8,694,932	-	-	14,692,148
Այլ փոխառու միջոցներ	34,501,456	-	-	-	34,501,456
Ստորադաս փոխառություններ	-	276,140	-	-	276,140
Այլ պարտավորություններ	2,088,384	65,451	1,868	-	2,155,703
Ընդամենը	176,785,460	143,632,054	57,727,838	17,671,429	395,816,781
պարտավորություններ					
Արտահաշվեկշիռ					
Ածանցյալ գործիքների ազդեցությունը (արժույթային սվոփ)	(11,204,585)	6,426,918	4,844,164	130,517	197,014
2ուս դիրքը	40,608,510	16,460,902	(1,246,620)	(3,209,312)	52,613,480

* Այլ արտարժույթը ներառում է ռուսական ռուբլով և ԱՄԷ դիրհամով մնացորդները:

Ստորև աղյուսակում ներկայացված 2023թ. և 2022թ. դեկտեմբերի 31-ի դրությամբ ՀՀ դրամի փոխարժեքի նվազումը հետևյալ արտարժույթների նկատմամբ կավելացներ (կնվազեցներ) սեփական կապիտալը և շահույթը կամ վնասը ստորև ներկայացված գումարների չափով: Վերլուծությունն իրականացնելիս հաշվի չեն առնվել հարկերը և հիմք են ընդունվել արտարժույթների փոխարժեքների փոփոխությունները, որոնք խումբը դիտարկում է որպես ողջամտորեն հնարավոր հաշվետու ժամանակաշրջանի վերջի դրությամբ: Վերլուծությունը ենթադրում է, որ մյուս բոլոր փոփոխականները, մասնավորապես տոկոսադրույքները, կմասն անփոփոխ:

	2023թ.	2022թ.
ՀՀ դրամի նկատմամբ ԱՄՆ դոլարի փոխարժեքի աճ 10%-ով	604,794	1,646,090
ՀՀ դրամի նկատմամբ Եվրոյի փոխարժեքի աճ 10%-ով	9,205	(124,662)
ՀՀ դրամի նկատմամբ այլ արտարժույթների փոխարժեքի աճ 10%-ով	(218,232)	(320,931)

2023թ. և 2022թ. դեկտեմբերի 31-ի դրությամբ ՀՀ դրամի փոխարժեքի աճը վերոնշյալ արտարժույթների նկատմամբ կունենար գումարային առումով նույն, սակայն հակառակ ազդեցություն վերը նշված գումարների վրա՝ ելնելով այն ենթադրությունից, որ մյուս բոլոր փոփոխականները կմասն անփոփոխ:

Գործառնական ռիսկ

Գործառնական ռիսկի կառավարման համար հսկողության մեխանիզմի մշակման և ներդրման համար պատասխանատու է իմբի Վարչությունը: Գործառնական ռիսկը համակարգի խափանման, աշխատակազմի կողմից թույլ տրված սխալների, խարդախությունների կամ արտաքին գործոնների հետևանքով հնարավոր կորուստի ռիսկն է: Երբ ներքին վերահսկողության համակարգը դադարում է գործել, գործառնական ռիսկերը կարող են վնաս հասցնել համբավին, հանգեցնել իրավական հետևանքների կամ ֆինանսական վնասներների: Խումբը չի ակնկալում վերացնել բոլոր գործառնական ռիսկերը, սակայն ներքին հսկողության համակարգի օգնությամբ և հնարավոր ռիսկերի հետ կապված համապատասխան քայլեր ձեռնարկելու միջոցով խումբը կարող է կառավարել այդ ռիսկերը: Ներքին հսկողության համակարգը նախատեսում է պարտականությունների տարանջատում, մուտքի թույլատվության և հաստատման ընթացակարգեր, անձնակազմի վերապատրաստում և գնահատում, այդ թվում՝ ներքին աուդիտի գործառնական օգտագործումը:

(հազար ՀՀ դրամ)

Գործառնական ռիսկերի կառավարումն իրականացվում է հստակ և փաստաթղթավորված կերպով բոլոր բիզնես գործընթացների համար վերջիններս կանոնակարգող ներքին իրավական ակտերի, բոլոր գործընթացների և գործառնությունների համար սահմանված համապատասխան սահմանաչափերի և բոլոր գործարքների կրկնակի ստուգման մեխանիզմի միջոցով: Գործառնական ռիսկի կառավարման գործընթացը նկարագրված է ստորև:

Իրավական ռիսկ. Խմբի բոլոր ստանդարտ պայմանագրերի օրինակելի ձևերը մշակվում են Խմբի Իրավաբանական վարչության կողմից համապատասխան ստորաբաժանումների հետ համագործակցության միջոցով և հաստատվում են Խմբի Վարչության կողմից: Խմբի ամենօրյա գործունեության ընթացքում Խմբի և երրորդ անձանց հետ հարաբերությունները կարգավորող ոչ ստանդարտ պայմանագրերի կիրառումը թույլատրվում է միայն այդ պայմանագրերի վերաբերյալ Խմբի Իրավաբանական վարչության կողմից համապատասխան եզրակացությունը ստանալու դեպքում:

Տեղեկատվական տեխնոլոգիաների հետ կապված ռիսկերը կառավարվում են ներքին իրավական ակտերի պահանջներին համապատասխան:

Գործընթացի հետ կապված ռիսկի նվազեցման համար կիրառվում են հետևյալ մեխանիզմները.

- ▶ բոլոր բիզնես գործընթացները կանոնակարգում ներքին իրավական ակտերի միջոցով,
- ▶ Խմբի ակտիվների և կենսական նշանակության փաստաթղթերի (այդ թվում՝ վարկային պայմանագիր) ֆիզիկական պաշտպանվածություն,
- ▶ սահմանաչափերի սահմանում և պահպանում,
- ▶ գույքի և գրառումների պահպանում,
- ▶ տվյալների գրանցամատյանների վարում և արխիվացում,
- ▶ գործարքների գրանցման ժամանակ կրկնակի հսկողության համակարգի կիրառում:

Ներքին աուդիտը պարբերաբար գնահատում է Խմբի ներքին հսկողության համակարգի արդյունավետությունը և Խմբի ռիսկերին արձագանքելու կարողությունը և վերահսկում է Խմբի գործունեությունը և գործառնական ռիսկերը:

Խմբի՝ ստանդարտներին համապատասխանությունը ուղեկցվում է ներքին աուդիտի կողմից իրականացվող պարբերական դիտարկումներով: Ներքին աուդիտի դիտարկումների արդյունքները քննարկվում են Խմբի ղեկավարության այն ներկայացուցչի հետ, որին դրանք վերաբերում են: Դիտարկումների ամփոփագրերը ներկայացվում են Խորհրդին:

Փոխանցված ֆինանսական ակտիվներ, որոնք չեն ապաճանաչվում ամբողջական ծավալով

Հետզևման պայմանագրեր

Հետզևման պայմանագրերի շրջանակում վաճառված արժեթղթերը փոխանցվում են երրորդ կողմին, և Խումբը ստանում է դրամական միջոցներ կամ այլ ֆինանսական ակտիվներ դրա դիմաց: Եթե արժեթղթերի արժեքն աճում է կամ նվազում է, Խումբը կարող է որոշակի հանգամանքներում պահանջել կամ Խմբից կարող է պահանջվել լրացուցիչ գրավ դրամական միջոցների տեսքով: Խումբը որոշել է, որ պահպանում է այդ արժեթղթերի հետ կապված, ըստ էության, բոլոր ռիսկերը և հատույցները, որոնք ներառում են պարտքային, շուկայական, երկրի և գործառնական ռիսկերը և, այդ իսկ պատճառով, չի ապաճանաչել դրանք: Ստացված դրամական միջոցները ճանաչվում են որպես ֆինանսական պարտավորություն:

Ֆինանսական գործիքների հաշվանցում

Ստորև բերվող աղյուսակներում ներկայացված են ֆինանսական վիճակի մասին համախմբված հաշվետվությունում ֆինանսական պարտավորությունների դիմաց հաշվանցված ֆինանսական ակտիվները, ինչպես նաև հաշվանցման իրագործելի գլխավոր պայմանագրերի և նմանատիպ պայմանագրերի ազդեցությունը, որոնք չեն հանգեցնում հաշվանցման ֆինանսական վիճակի մասին համախմբված հաշվետվությունում:

Ստորև բերվող աղյուսակներում ներկայացված են ֆինանսական ակտիվները և ֆինանսական պարտավորությունները, որոնք ենթակա են հաշվանցման, հանդիսանում են իրավաբանորեն ամրագրված հաշվանցման գլխավոր պայմանագրի կամ համանման գործիքներին վերաբերող նմանատիպ պայմանագրերի առարկա: Վերը նշված պայմանագրերը չեն բավարարում ֆինանսական վիճակի մասին համախմբված հաշվետվությունում հաշվանցման պայմանները: Պատճառն այն է, որ այդ պայմանագրերը տալիս են ճանաչված գումարները հաշվանցելու իրավունք, որն իրագործելի է միայն Խմբի կամ պայմանագրային կողմերի կողմից պարտագանցում կատարելու, անվճարունակ դառնալու կամ սնանկանալու դեպքում: Բացի այդ Խումբը և վերջինիս պայմանագրային կողմերը մտադիր չեն հաշվարկն իրականացնել գուտ հիմունքով կամ իրացնել ակտիվը և մարել պարտավորությունը միաժամանակ:

(հազար ՀՀ դրամ)

31 դեկտեմբերի 2023թ.	Ճանաչված ֆինանսական ակտիվների համախառն գումարներ	Ֆին. վիճակի մասին համախմբված հաշվետվությունում հաշվանցված՝ ճանաչված ֆին. պարտավորության համախառն գումար	Ֆին. վիճակի մասին համախմբված հաշվետվությունում ճանաչված ֆին. ակտիվների գույք գումար	Ֆինանսական վիճակի մասին համախմբված հաշվետվությունում չհաշվանցված գումարներ		Չուտ գումար
				Ֆինանսական գործիքներ	Ոչ դրամական միջոցներով ապահովված	
Հաճախորդներին տրված վարկեր և փոխատվություններ – հակադարձ հետզման պայմանագրեր	7,400,589	-	7,400,589	(7,400,589)	-	-
Ընդամենը ֆինանսական ակտիվներ	7,400,589	-	7,400,589	(7,400,589)	-	-
Պարտավորություններ բանկերի նկատմամբ – հետզման պայմանագրեր ՀՀ ԿԲ-ի հետ	(3,933,642)	-	(3,933,642)	(3,933,642)	-	-
Պարտավորություններ բանկերի նկատմամբ – հետզման պայմանագրեր ֆինանսական կազմակերպությունների հետ	(3,806,274)	-	(3,806,274)	(3,806,274)	-	-
Ընդամենը ֆինանսական պարտավորություններ	(7,739,916)	-	(7,739,916)	(7,739,916)	-	-

31 դեկտեմբերի 2022թ.	Ճանաչված ֆինանսական ակտիվների համախառն գումարներ	Ֆին. վիճակի մասին համախմբված հաշվետվությունում հաշվանցված՝ ճանաչված ֆին. պարտավորության համախառն գումար	Ֆին. վիճակի մասին համախմբված հաշվետվությունում ճանաչված ֆին. ակտիվների գույք գումար	Ֆինանսական վիճակի մասին համախմբված հաշվետվությունում չհաշվանցված գումարներ		Չուտ գումար
				Ֆինանսական գործիքներ	Ոչ դրամական միջոցներով ապահովված	
Պահանջներ բանկերի նկատմամբ – հետզման պայմանագրեր	6,031,539	-	6,031,539	(6,031,539)	-	-
Հաճախորդներին տրված վարկեր և փոխատվություններ – հակադարձ հետզման պայմանագրեր	6,673,850	-	6,673,850	(6,673,850)	-	-
Ընդամենը ֆինանսական պարտավորություններ	12,705,389	-	12,705,389	(12,705,389)	-	-

31. Իրական արժեքի չափում

Իրական արժեքի չափման ընթացակարգեր

Խմբի ղեկավարությունը սահմանում է իրական արժեքի պարբերաբար չափման քաղաքականություն և ընթացակարգեր, օրինակ՝ առևտրային և իրական արժեքով՝ այլ համապարփակ ֆինանսական արդյունքի միջոցով չափվող արժեթղթերի, ածանցյալ գործիքների համար, և իրական արժեքի ոչ պարբերաբար չափման քաղաքականություն և ընթացակարգեր, օրինակ՝ բռնագանձված ակտիվների համար:

Արտաքին անկախ գնահատողները ներգրավվում են նշանակալի ակտիվների, օրինակ՝ անշարժ գույքի և բռնագանձված գույքի գնահատման համար: Անկախ գնահատողների ներգրավումը որոշվում է Խորհրդի կողմից յուրաքանչյուր տարի:

Յուրաքանչյուր հաշվետու ամսաթվին ղեկավարությունը վերլուծում է այն ակտիվների և պարտավորություններ արժեքների փոփոխությունները, որոնք ենթակա են վերագնահատման Խմբի հաշվապահական հաշվառման քաղաքականության համաձայն: Այդ վերլուծության համար ճշտվում են հիմնական ելակետային տվյալները, որոնք կիրառվել են նախորդ գնահատման ժամանակ՝ համադրելով գնահատման հաշվարկի տեղեկատվությունը պայմանագրերի և այլ համապատասխան փաստաթղթերի տվյալների հետ: Ղեկավարությունը Խմբի անկախ գնահատողների հետ միասին համեմատում է նաև յուրաքանչյուր ակտիվի և պարտավորության իրական արժեքի յուրաքանչյուր փոփոխությունը համապատասխան արտաքին աղբյուրների տվյալների հետ՝ որոշելու համար այդ փոփոխության հիմնավորված լինելը:

Ֆինանսական վիճակի մասին համախմբված հաշվետվությունում իրական արժեքով չափվող ֆինանսական և ոչ ֆինանսական ակտիվները և պարտավորությունները ներկայացված են ստորև: Այս հիերարխիայի շրջանակում ֆինանսական և ոչ ֆինանսական ակտիվները և պարտավորությունները դասվում են երեք մակարդակների՝ հիմք ընդունելով դրանց իրական արժեքի չափման ժամանակ օգտագործված ելակետային տվյալների նշանակալիությունը: Իրական արժեքի հիերարխիան ունի հետևյալ երեք մակարդակները՝

- ▶ 1-ին մակարդակ. նույն գործիքների համար գործող շուկայում գնանշված գները (չճշգրտված):
- ▶ 2-րդ մակարդակ. 1-ին մակարդակում ներառված գնանշված գներից տարբեր ելակետային տվյալները, որոնք դիտելի են կամ ուղղակիորեն (այսինքն՝ որպես գներ), կամ անուղղակիորեն (այսինքն՝ գներից ստացվող):

(հազար ՀՀ դրամ)

- ▶ 3-րդ մակարդակ. ակտիվների և պարտավորությունների ելակետային տվյալներ, որոնք հիմնված չեն դիտելի շուկայական տվյալների (ոչ դիտելի ելակետային տվյալներ):

Իրական արժեքով չչափվող ֆինանսական գործիքներ

Ստորև բերված աղյուսակներում ներկայացնում է ֆինանսական ակտիվների և պարտավորությունների իրական արժեքը, որոնք չեն չափվում իրական արժեքով համախմբված ֆինանսական վիճակի մասին հաշվետվությունում, և դրանց վերլուծությունն իրական արժեքի հիերարխիայի համապատասխան մակարդակների կտրվածքով:

31 դեկտեմբերի 2023թ.					
	1-ին մակարդակ	2-րդ մակարդակ	3-րդ մակարդակ	Ընդամենը իրական արժեք	Ընդամենը հաշվեկշռային արժեք
Ֆինանսական ակտիվներ					
Հաճախորդներին տրված վարկեր և փոխատվություններ	-	-	262,030,598	262,030,598	271,831,024
Ամորտիզացված արժեքով չափվող ներդրումային արժեթղթեր	4,015,412	6,532,346	-	10,547,758	10,537,783
Ֆինանսական պարտավորություններ					
Պարտավորություններ հաճախորդների նկատմամբ	-	-	360,247,244	360,247,244	359,249,656
Այլ փոխառու միջոցներ	-	-	35,744,907	35,744,907	37,251,747
Թողարկված պարտքային արժեթղթեր	-	20,082,581	-	20,082,581	20,367,348

31 դեկտեմբերի 2022թ.					
	1-ին մակարդակ	2-րդ մակարդակ	3-րդ մակարդակ	Ընդամենը իրական արժեք	Ընդամենը հաշվեկշռային արժեք
Ֆինանսական ակտիվներ					
Հաճախորդներին տրված վարկեր և փոխատվություններ	-	-	217,027,374	217,027,374	223,976,683
Ամորտիզացված արժեքով չափվող ներդրումային արժեթղթեր	7,012,418	9,307,696	-	16,320,114	18,392,578
Ֆինանսական պարտավորություններ					
Պարտավորություններ հաճախորդների նկատմամբ	-	-	342,912,851	342,912,851	341,850,325
Այլ փոխառու միջոցներ	-	-	33,383,126	33,383,126	34,501,456
Թողարկված պարտքային արժեթղթեր	-	14,700,166	-	14,700,166	14,692,148

Ակտիվներ, որոնք իրական արժեքը մոտավորապես համապատասխանում է հաշվեկշռային արժեքին

Իրացվելի կամ կարճ ժամկետայնությամբ (երեք ամսից պակաս) ֆինանսական ակտիվների և պարտավորությունների հաշվեկշռային արժեքները մոտավորապես համապատասխանում են դրանց իրական արժեքներին:

Հաճախորդներին տրված վարկեր և փոխատվություններ

Լողացող տոկոսադրույքով գործիքների իրական արժեքը սովորաբար դրանց հաշվեկշռային արժեքն է: Հաստատուն տոկոսադրույքով գործիքների գնահատված իրական արժեքը հիմնված է գնահատված ապագա դրամական հոսքերի վրա, որոնք խոստովանվում են ստանալ՝ զեղչված նմանատիպ պարտքային ռիսկով և մինչև մարումը մնացած ժամկետով նոր գործիքների ընթացիկ տոկոսադրույքներով: Կիրառվող զեղչման դրույքները կախված են պայմանագրային կողմի պարտքային ռիսկից և կազմում են տարեկան 3%-24% (2022թ-ին՝ տարեկան 3%-22%):

Պարտավորություններ հաճախորդների նկատմամբ

Հաստատուն տոկոսադրույքով գործիքների գնահատված իրական արժեքը հիմնված է գնահատված ապագա դրամական հոսքերի վրա, որոնք խոստովանվում են ստանալ՝ զեղչված մինչև մարումը մնացած նմանատիպ ժամկետով և արժույթով նոր գործիքների ընթացիկ տոկոսադրույքներով: Կիրառվող զեղչման դրույքները կախված են ժամկետայնությունից և կազմում են տարեկան 3%-10% (2022թ-ին՝ տարեկան 2%-10%):

Այլ փոխառու միջոցներ

Լողացող տոկոսադրույքով գործիքների իրական արժեքը որպես կանոն դրանց հաշվեկշռային արժեքն է: Հաստատուն տոկոսադրույքով գործիքների գնահատված իրական արժեքը հիմնված է գնահատված ապագա դրամական հոսքերի վրա, որոնք ակնկալվում են, որ կվճարվեն՝ զեղչված մինչև մարումը մնացած նմանատիպ ժամկետով և արժույթով նոր գործիքների ընթացիկ տոկոսադրույքներով: Կիրառվող զեղչման դրույքները կախված են ժամկետայնությունից և կազմում են տարեկան 4.6%-10.6% (2022թ-ին՝ տարեկան 4.5%-10%):

(հազար ՀՀ դրամ)

Իրական արժեքով չափվող ֆինանսական գործիքներ

	31 դեկտեմբերի 2023թ.		
	1-ին մակարդակ	2-րդ մակարդակ	Ընդամենը
Ֆինանսական ակտիվներ			
Առևտրային արժեթղթեր	-	970,372	970,372
Ածանցյալ ֆինանսական ակտիվներ	-	72,646	72,646
Իրական արժեքով՝ այլ համապարփակ ֆինանսական արդյունքների միջոցով չափվող ներդրումային արժեթղթեր	26,646,948	96,290,758	122,937,706
Հետգնման պայմանագրերով գրավադրված իրական արժեքով՝ այլ համապարփակ ֆինանսական արդյունքների միջոցով չափվող ներդրումային արժեթղթեր		7,927,279	7,927,279
Ընդամենը	26,646,948	105,261,055	131,908,003
Ֆինանսական պարտավորություններ			
Ածանցյալ ֆինանսական պարտավորություններ	-	31,110	31,110
Չուտ իրական արժեք	26,646,948	105,229,945	131,876,893

	31 դեկտեմբերի 2022թ.		
	1-ին մակարդակ	2-րդ մակարդակ	Ընդամենը
Ֆինանսական ակտիվներ			
Առևտրային արժեթղթեր	-	823,400	823,400
Ածանցյալ ֆինանսական ակտիվներ	-	197,014	197,014
Իրական արժեքով՝ այլ համապարփակ ֆինանսական արդյունքների միջոցով չափվող ներդրումային արժեթղթեր	18,926,118	88,044,073	106,970,191
Ընդամենը	18,926,118	89,064,487	107,990,605
Չուտ իրական արժեք	18,926,118	89,064,487	107,990,605

Իրական արժեքի չափման և գնահատման մեթոդները չեն փոփոխվել նախորդ հաշվետու ժամանակաշրջանի համեմատությամբ: 2023թ-ին 1-ին և 2-րդ փուլերի միջև տեղափոխումներ չեն եղել (2022թ-ին այդպիսի տեղափոխումներ չեն եղել):

Ոչ ֆինանսական ակտիվների և պարտավորությունների չափում իրական արժեքով

	31 դեկտեմբերի 2023թ.	
	3-րդ մակարդակ	Ընդամենը
Ոչ ֆինանսական ակտիվներ		
Հող և շենքեր	5,164,027	5,164,027
Ընդամենը	5,164,027	5,164,027
	31 դեկտեմբերի 2022թ.	
	3-րդ մակարդակ	Ընդամենը
Ոչ ֆինանսական ակտիվներ		
Հող և շենքեր	5,305,397	5,305,397
Ընդամենը	5,305,397	5,305,397

Իրական արժեքի չափումը 3-րդ մակարդակում

3-րդ մակարդակ դասված էմբի ոչ ֆինանսական ակտիվները գնահատվում են ելնելով նշանակալի ելակետային տվյալներից, որոնք հիմնված չեն դիտելի շուկայական տվյալների վրա: Այդ մակարդակի ֆինանսական ակտիվների և ֆինանսական պարտավորությունների տարեսկզբի և տարեվերջի դրությամբ մնացորդները կարելի է համադրել հետևյալ կերպ.

Ոչ ֆինանսական ակտիվներ	Հող և շենքեր	Ընդամենը
Մնացորդը առ 1 հունվարի 2023թ.	5,305,397	5,305,397
Ձեռքբերումներ	3,601	3,601
Մաշվածության գծով ծախս	(144,971)	(144,971)
Չուտ իրական արժեքը առ 31 դեկտեմբերի 2023թ.	5,164,027	5,164,027
Ոչ ֆինանսական ակտիվներ	Հող և շենքեր	Ընդամենը
Մնացորդը առ 1 հունվարի 2022թ.	4,790,824	4,790,824
Ձեռքբերումներ	9,561	9,561
Վերագնահատման ազդեցությունը	627,598	627,598
Մաշվածության գծով ծախս	(122,586)	(122,586)
Չուտ իրական արժեքը առ 31 դեկտեմբերի 2023թ.	5,305,397	5,305,397

(հազար ՀՀ դրամ)

Խմբի հիմնական գույքային ակտիվների իրական արժեքը հաշվարկվում է անկախ, համապատասխան մասնագիտական որակավորում ունեցող գնահատողների կողմից իրականացված գնահատումների հիման վրա: Լշանակալի ելակետային տվյալները և ենթադրությունները մշակվում են ղեկավարության հետ խորհրդակցությամբ: Գնահատման գործընթացները և իրական արժեքի փոփոխությունները վերանայվում են յուրաքանչյուր հաշվետու ամսաթվի դրությամբ:

Գնահատումն իրականացվել է կիրառելով համեմատական և ծախսային մեթոդները, որոնք արտացոլում են նմանատիպ գույքի շուկայում վերջերս տեղի ունեցած գործարքների գները և ներառում են ճշգրտումներ հողատարածքի չափի, գտնվելու վայրի, գրավադրված լինելու և ներկայիս օգտագործման նպատակի մասով:

Հողը և շենքերը վերագնահատվել են 2022թ-ին: Հողը և շենքերը նախորդ վերագնահատումն իրականացվել էր 2019թ-ին:

32. Ակտիվների և պարտավորությունների ժամկետայնության վերլուծություն

Ստորև բերվող աղյուսակում ներկայացված է 2023թ. դեկտեմբերի 31-ի դրությամբ ֆինանսական վիճակի մասին համախմբված հաշվետվությունում ճանաչված գումարների վերլուծությունն ըստ պայմանագրային մարման ժամկետների:

	31 դեկտեմբերի 2023թ.							
	Ցայահանց և մինչև 1 ամիս	1-3 ամիս	3-12 ամիս	1-5 տարի	Ավելի քան 5 տարի	Ժամկետանց	Անժամկետ	Ընդամենը
Դրամական միջոցներ և դրանց համարժեքներ	37,214,306	-	-	-	-	-	-	37,214,306
Առևտրային արժեթղթեր	-	-	48,524	499,276	422,572	-	-	970,372
Պահանջներ բանկերի նկատմամբ	8,787,442	-	-	-	-	-	28,530,998	37,318,440
Ածանցյալ ֆինանսական ակտիվներ	72,646	-	-	-	-	-	-	72,646
Հաճախորդներին տրված վարկեր և փոխառություններ	11,001,993	34,838,944	40,959,074	95,450,097	88,204,670	1,376,246	-	271,831,024
Ներդրումային արժեթղթեր	2,534,247	24,173,417	32,770,838	48,457,356	25,459,053	-	80,578	133,475,489
Հետգնման պայմանագրերով գրավադրված ներդրումային արժեթղթեր	-	-	1,607,671	6,319,608	-	-	-	7,927,279
Հիմնական միջոցներ	-	-	-	-	-	-	11,095,293	11,095,293
Ոչ նյութական ակտիվներ	-	-	-	-	-	-	882,208	882,208
Բռնագանձված ակտիվներ	-	-	-	-	-	-	804,122	804,122
Այլ ակտիվներ	3,048,832	16,970	805,618	250,526	41,251	-	1,866	4,165,063
Ընդամենը ակտիվներ	62,659,466	59,029,331	76,191,725	150,976,863	114,127,546	1,376,246	41,395,065	505,756,242
Պարտավորություններ								
Պարտավորություններ բանկերի նկատմամբ	4,053,648	61,600	-	-	-	-	60,719	4,175,967
Ածանցյալ ֆինանսական պարտավորություններ	31,110	-	-	-	-	-	-	31,110
Պարտավորություններ հաճախորդներին նկատմամբ	179,994,800	21,893,507	91,386,739	64,790,678	1,183,932	-	-	359,249,656
Ընթացիկ հարկային պարտավորություններ	-	-	2,675,304	-	-	-	-	2,675,304
Թողարկված պարտքային արժեթղթեր	-	-	12,528,916	7,838,432	-	-	-	20,367,348
Այլ փոխառու միջոցներ	1,216,606	210,359	2,991,485	15,032,135	17,801,162	-	-	37,251,747
Վարձակալության գծով պարտավորություններ	38,832	74,439	315,731	1,018,034	495,777	-	-	1,942,813
Հանձնառությունների և պայմանական պարտավորությունների գծով պահուստ	323,878	-	-	-	-	-	-	323,878
Հետաձգված հարկային պարտավորություններ	-	-	-	494,462	-	-	-	494,462
Այլ պարտավորություններ	231,437	223,206	2,448,666	631,448	11,468	-	-	3,546,225
Ընդամենը պարտավորություններ	185,890,311	22,463,111	112,346,841	89,805,189	19,492,339	-	60,719	430,058,510
Չուտ դիրք	(123,230,845)	36,566,220	(36,155,116)	61,171,674	94,635,207	1,376,246	41,334,346	75,697,732

Բացասական կարճաժամկետ իրացվելիության դիրքը կառավարելու համար խումբը հիմնվում է ֆինանսական արժեթղթերի վրա, որոնք կարող են վաճառվել կամ գրավադրվել հետգնման պայմանագրերով, և այն փաստի վրա, որ ժամկետային ավադների ժամկետը կերկարաձգվի մարման ժամկետից հետո:

(հազար ՀՀ դրամ)

Ստորև բերվող աղյուսակում ներկայացված է 2022թ. դեկտեմբերի 31-ի դրությամբ ֆինանսական վիճակի մասին համախմբված հաշվետվությունում ճանաչված գումարների վերլուծությունն ըստ պայմանագրային մարման ժամկետների:

	31 դեկտեմբերի 2023թ.							
	Ցպահանջ և մինչև 1 ամիս	1-3 ամիս	3-12 ամիս	1-5 տարի	Ավելի քան 5 տարի	Ժամկետանց	Անժամկետ	Ընդամենը
Դրամական միջոցներ և դրանց համարժեքներ	51,134,231	-	-	-	-	-	-	51,134,231
Առևտրային արժեթղթեր	-	41,159	-	450,160	332,081	-	-	823,400
Պահանջներ բանկերի նկատմամբ	15,596,541	-	553,481	-	-	-	30,127,483	46,277,505
Ածանցյալ ֆինանսական ակտիվներ	197,014	-	-	-	-	-	-	197,014
Հաճախորդներին տրված վարկեր և փոխառություններ	12,911,871	12,770,613	54,087,778	72,197,446	69,887,764	2,121,211	-	223,976,683
Ներդրումային արժեթղթեր	4,389,873	9,715,708	34,578,857	57,502,677	19,095,300	-	80,354	125,362,769
Հիմնական միջոցներ	-	-	-	-	-	-	8,775,341	8,775,341
Ոչ նյութական ակտիվներ	-	-	-	-	-	-	653,241	653,241
Բռնագանձված ակտիվներ	-	-	-	-	-	-	2,039,484	2,039,484
Այլ ակտիվներ	3,672,746	28,356	769,718	183,843	239,848	-	1,865	4,896,376
Ընդամենը ակտիվներ	87,902,276	22,555,836	89,989,834	130,334,126	89,554,993	2,121,211	41,677,768	464,136,044
Պարտավորություններ								
Պարտավորություններ բանկերի նկատմամբ	281,435	1,056,238	889,860	54,440	-	-	59,036	2,341,009
Պարտավորություններ հաճախորդների նկատմամբ	197,054,993	19,948,505	76,247,480	47,352,849	1,246,498	-	-	341,850,325
Ընթացիկ հարկային պարտավորություններ	-	-	3,208,769	-	-	-	-	3,208,769
Թողարկված պարտքային արժեթղթեր	-	-	941,965	13,750,183	-	-	-	14,692,148
Այլ փոխառու միջոցներ	636,233	233,552	3,050,793	14,040,461	16,540,417	-	-	34,501,456
Ստորադաս փոխառություններ	276,140	-	-	-	-	-	-	276,140
Վարձակալության գծով պարտավորություններ	42,575	85,150	339,401	886,970	167,418	-	-	1,521,514
Հանձնառությունների և պայմանական պարտավորությունների գծով պահուստ	143,063	-	-	-	-	-	-	143,063
Հետաձգված հարկային պարտավորություններ	-	-	-	138,794	-	-	-	138,794
Այլ պարտավորություններ	176,141	247,154	2,250,635	-	13,892	-	-	2,687,822
Ընդամենը պարտավորություններ	198,610,580	21,570,599	86,928,903	76,223,697	17,968,225	-	59,036	401,361,040
Չուտ դիրք	(110,708,304)	985,237	3,060,931	54,110,429	71,586,768	2,121,211	41,618,732	62,775,004

(հազար ՀՀ դրամ)

33. Կապակցված կողմերի բացահայտումներ

ՀՀՄՍ 24 «Կապակցված կողմերի բացահայտումներ» համաձայն՝ կողմերը համարվում են կապակցված, եթե կողմերից մեկը հնարավորություն իրականացնել հսկողություն մյուս կողմի նկատմամբ կամ նշանակալի ազդեցություն ունենալ մյուս կողմի վրա՝ վերջինիս կողմից գործառնական և ֆինանսական որոշումներ կայացնելիս: Ներկայացվող համախմբված ֆինանսական հաշվետվությունների նպատակների համար կապակցված կողմերն են՝ մայր կազմակերպությունը, համատեղ հսկողության ներքո գտնվող ընկերությունները, ղեկավար անձնակազմի անդամները, ինչպես նաև նրանց հետ կապակցված անձիք և նրանց կողմից վերահսկվող կազմակերպությունները: Խմբի վերջնական հսկող անձն է հանդիսանում արգենտինացի գործարար Է. Էռնեսկյանը:

Խումբն իր գործունեության ընթացքում իրականացնում է գործարքներ կապակցված կողմերի հետ, որոնք ներառում են վարկերի տրամադրումը, ավանդները և այլ գործարքները: Ստորև ներկայացված են կապակցված կողմերի հետ գործարքների ծավալները, մնացորդները տարվա վերջի դրությամբ և այդ գործարքների գծով տարվա եկամուտը և ծախսը:

	31 դեկտեմբերի 2023թ.			31 դեկտեմբերի 2022թ.		
	Մայր կազմակերպություն	Համատեղ հսկողության ներքո գտնվող ընկերություններ	Առանցքային կառավարչական անձնակազմ և նրանց ընտանիքի անդամներ	Մայր կազմակերպություն	Համատեղ հսկողության ներքո գտնվող ընկերություններ	Առանցքային կառավարչական անձնակազմ և նրանց ընտանիքի անդամներ
Ֆինանսական վիճակի մասին համախմբված հաշվետվություն						
Հաճախորդներին տրված վարկեր և փոխառվածություններ						
Վարկերի համախառն մնացորդը առ 1 հունվարի	11,719	30,103,012	230,755	4,648	37,948,054	292,780
Տարվա ընթացքում տրամադրված վարկեր	54,104	15,911,861	1,055,639	81,838	15,453,031	810,453
Տարվա ընթացքում մարված վարկեր	(52,274)	(14,548,125)	(1,029,244)	(74,767)	(23,298,073)	(872,478)
Վարկերի համախառն մնացորդը ժամանակաշրջանի վերջի դրությամբ	13,549	31,466,748	257,150	11,719	30,103,012	230,755
Հանած՝ վարկերի արժեզրկման գծով պահուստը	(204)	(5,111)	(2,501)	(145)	(47,687)	(1,399)
Վարկերի գուտ մնացորդը ժամանակաշրջանի վերջի դրությամբ	13,345	31,461,637	254,649	11,574	30,055,325	229,356
Պարտավորություններ հաճախորդների նկատմամբ						
Ավանդների մնացորդը առ 1 հունվարի	219,593	38,071,478	1,110,438	173,543	59,007,765	1,041,183
Տարվա ընթացքում ստացված ավանդներ	6,852,465	152,653,381	9,893,988	992,054	190,544,006	6,064,298
Տարվա ընթացքում վճարված ավանդներ	(7,011,809)	(140,914,062)	(9,652,962)	(946,004)	(211,480,293)	(5,995,043)
Ավանդների մնացորդը ժամանակաշրջանի վերջի դրությամբ	60,249	49,810,797	1,351,464	219,593	38,071,478	1,110,438
Պարտավորություններ հաճախորդների նկատմամբ – ստորադաս փոխառություններ						
Ստորադաս փոխառությունների մնացորդը առ 1 հունվարի	-	276,140	-	-	336,885	-
Ստորադաս փոխառության մարումներ	-	(276,346)	-	-	-	-
Արտարժույթի վերագնահատման գուտ արդյունք	-	849	-	-	(62,010)	-
Այլ փոփոխություններ	-	(643)	-	-	1,264	-
Ստորադաս փոխառությունների մնացորդը ժամանակաշրջանի վերջի դրությամբ	-	-	-	-	276,140	-
Ֆինանսական վիճակի մասին համախմբված հաշվետվությունում չճանաչված հոդվածներ						
Տրամադրված երաշխավորություններ	-	-	-	-	-	-
Համապարփակ ֆինանսական արդյունքների մասին համախմբված հաշվետվություն						
Տոկոսային եկամուտ	-	2,618,610	22,576	-	2,753,980	37,279
Միջնորդավճարների և այլ վճարների տեսքով եկամուտ	72	40,037	5,571	138	25,951	6,246
Այլ եկամուտ	21,543	86,098	5,808	3,106	144,336	5,619
Տոկոսային ծախս	(16,915)	(1,357,358)	(56,938)	(2,680)	(1,833,030)	(59,629)
Արժեզրկումից կորուստների գծով ծախս	(59)	42,576	(1,102)	(103)	(5,185)	306
Այլ ծախսեր	(3)	(29,148)	(50,430)	-	(57,278)	(32,949)

(հազար ՀՀ դրամ)

Համատեղ հսկողության ներքո գտնվող կազմակերպությունների ԱՄՆ դոլարով ավանդների միջին արդյունավետ տոկոսադրույքը կազմում է 3.79%, մարման ժամկետն է 2024-2029թթ. (2022թ-ին՝ 4.75%, մարման ժամկետը՝ 2023-2029թթ.): Առանցքային կառավարչական անձնակազմի և նրանց ընտանիքի անդամների ՀՀ դրամով ավանդների միջին արդյունավետ տոկոսադրույքը կազմում է 10.25%, մարման ժամկետն է 2024-2025թթ., ԱՄՆ դոլարով ավանդների միջին արդյունավետ տոկոսադրույքը կազմում է 3.47% է, մարման ժամկետն է 2024-2025թթ., եվրոյով ավանդների միջին արդյունավետ տոկոսադրույքը 1.02% է, մարման ժամկետն է 2024-2020թթ. (2022թ-ին՝ ՀՀ դրամով ավանդներ՝ 9.46%, մարման ժամկետ՝ 2023-2024թթ., ԱՄՆ դոլարով ավանդներ՝ 3.62%, մարման ժամկետ՝ 2023-2024թթ.):

Համատեղ հսկողության ներքո գտնվող կազմակերպություններին ՀՀ դրամով տրված վարկերի միջին արդյունավետ տոկոսադրույքը կազմում է 17.36%, մարման ժամկետն է 2026-2042թթ., ԱՄՆ դոլարով տրված վարկերի միջին արդյունավետ տոկոսադրույքը 8.45% է, մարման ժամկետն է 2024-2041թթ. (2022թ-ին՝ ՀՀ դրամով վարկեր՝ 19.05%, մարման ժամկետ՝ 2026-2042թթ., ԱՄՆ դոլարով վարկեր՝ 8.22%, մարման ժամկետ՝ 2023-2041թթ., եվրոյով վարկեր՝ 14%, մարման ժամկետ 2041թ.): Առանցքային կառավարչական անձնակազմի և նրանց ընտանիքի անդամների ՀՀ դրամով տրված վարկերի միջին արդյունավետ տոկոսադրույքը կազմում է 11.43%, մարման ժամկետն է 2025-2043թթ., ԱՄՆ դոլարով վարկերի միջին արդյունավետ տոկոսադրույքը 7.9% է, մարման ժամկետն է 2033-2043թթ., եվրոյով վարկերի միջին արդյունավետ տոկոսադրույքը 5.04% է, մարման ժամկետն է 2033-2041թթ. (2022թ-ին՝ ՀՀ դրամով վարկեր՝ 11.41%, մարման ժամկետ՝ 2023-2042թթ., ԱՄՆ դոլարով վարկեր՝ 7.81%, մարման ժամկետ՝ 2033-2041թթ., եվրոյով վարկեր՝ 5.11%, մարման ժամկետ՝ 2034-2041թթ.):

Կապակցված կողմերին տրամադրված ընդհանուր վարկերից 31,415,482 հազար դրամ գումարով վարկերն ապահովված են դրամական միջոցներով և ավանդներով (2022թ-ին 30,091,627 հազար դրամ գումարով վարկերն ապահովված էին դրամական միջոցներով և ավանդներով):

Առանցքային կառավարչական անձնակազմի վարձատրությունը ներառում է.

	31 դեկտեմբերի 2023թ.	31 դեկտեմբերի 2022թ.
Աշխատավարձ և այլ կարճաժամկետ հատուցումներ	1,139,033	690,230
Ընդամենը առանցքային կառավարչական անձնակազմի վարձատրություն	1,139,033	690,230

34. Ֆինանսավորման գործունեությունից առաջացող պարտավորությունների փոփոխություններ

	Ծնթիվ	Թողարկված պարտքային արժեթղթեր	Այլ փոխառու միջոցներ	Ստորադաս փոխառու- թյուններ	Վարձակա- լության գծով պարտավո- րություններ	Ընդամենը պարտավո- րություններ ֆինանսավորման գործունեությունից
Հաշվեկշռային արժեքը առ 31 դեկտեմբերի 2021թ.	19, 21	17,235,691	29,144,282	336,885	1,440,047	48,156,905
Մուտքեր թողարկումից		8,214,949	11,654,735	-	-	19,869,684
Մարումներ		(8,735,050)	(6,256,980)	-	(575,601)	(15,567,631)
Արտարժույթային փոխարկումներ		(1,995,518)	(133,265)	(62,010)	-	(2,190,792)
Ավելացումներ և վերափոխումներ		-	-	-	507,609	507,609
Տոկոսային ծախս վարձակալության գծով պարտավորությունների գծով		-	-	-	149,459	149,459
Այլ		(27,924)	92,684	1,265	-	66,025
Հաշվեկշռային արժեքը առ 31 դեկտեմբերի 2022թ.	19, 21	14,692,148	34,501,456	276,140	1,521,514	50,991,258
Մուտքեր թողարկումից		5,295,222	8,116,744	-	-	13,411,966
Մարումներ		-	(5,392,342)	(276,346)	(647,653)	(6,316,341)
Արտարժույթային փոխարկումներ		347,319	-	849	-	348,168
Ավելացումներ և վերափոխումներ		-	-	-	907,903	907,903
Տոկոսային ծախս վարձակալության գծով պարտավորությունների գծով		-	-	-	156,685	156,685
Այլ		32,659	25,889	(643)	4,364	62,269
Հաշվեկշռային արժեքը առ 31 դեկտեմբերի 2023թ.	19, 21	20,367,348	37,251,747	-	1,942,813	59,561,908

«Այլ» տողում ներառված է թողարկված պարտքային արժեթղթերի, այլ փոխառու միջոցների և ստորադաս փոխառությունների գծով հաշվեգրված տոկոսների փոփոխության ազդեցությունը:

(հազար ՀՀ դրամ)

35. Կապիտալի համարժեքություն

Խուճմբն ակտիվորեն կառավարում է կապիտալը իր գործունեությանը բնորոշ ռիսկերը ծածկելու նպատակով: 2023թ. հունիսի 1-ից ուժի մեջ են մտել կապիտալի համարժեքության նոր ցուցանիշներ: Խմբի կապիտալի համարժեքությունը վերահսկվում է՝ կիրառելով բանկային վերահսկողության Բազելի կոմիտեի կողմից սահմանված կանոնները և ցուցանիշները և Բանկի վերահսկման նպատակով ՀՀ ԿԲ-ի կողմից սահմանված նորմատիվները:

Բանկի կապիտալի կառավարման առաջնային նպատակներն են ապահովել Բանկի կապիտալի համապատասխանությունը վերահսկողի կողմից սահմանած պահանջներին և Բանկի կողմից կայուն վարկանիշի և կապիտալի ցուցանիշների ապահովումը՝ գործունեությունն ամրապնդելու և բաժնետերերի շահույթը առավելագույնի հասցնելու նպատակով:

Խուճմբը կառավարում է իր կապիտալի կառուցվածքը և կատարում է համապատասխան ճշգրտումներ տնտեսական պայմանների և իր գործունեության ռիսկերի փոփոխությանը համապատասխան: Կապիտալի կառուցվածքը պահպանելու կամ փոփոխելու համար Խուճմբը կարող է փոփոխել բաժնետերերին վճարվող շահաբաժինների գումարը, վերադարձնել կապիտալը բաժնետերերին կամ թողարկել բաժնետոմսեր: Նախորդ տարիների համեմատ կապիտալի կառավարման նպատակները, քաղաքականությունը և գործընթացները չեն փոփոխվել:

Խուճմբը որպես կապիտալ սահմանում է ՀՀ օրենսդրությամբ որպես բանկերի կապիտալ սահմանված հոդվածները: ՀՀ ԿԲ-ի կողմից սահմանված կապիտալի ներկայիս պահանջների համաձայն, որոնք հիմնված են 1988թ. Բազելյան համաձայնագրի սկզբունքների վրա, բանկերը պետք է ապահովեն, որպեսզի առաջին մակարդակի կապիտալի և ռիսկով կշռված ակտիվների հարաբերակցության ցուցանիշը, առաջին մակարդակի հիմնական կապիտալի և ռիսկով կշռված ակտիվների հարաբերակցության ցուցանիշը և ընդամենը կապիտալի և ռիսկով կշռված ակտիվների հարաբերակցության ցուցանիշը (կապիտալի համարժեքության Ն1.1, Ն1.2 և Ն1 նորմատիվները կազմում են համապատասխանաբար 6.2%, 8.3% և 11%) բարձր լինի սահմանված նվազագույն մակարդակից: 2022թ. դեկտեմբերի 31-ի դրությամբ կապիտալի համարժեքության Ն1.1 և Ն1.2 նորմատիվները կազմում էին համապատասխանաբար 9% և 12%: 2023թ. դեկտեմբերի 31-ի և 2022թ. դեկտեմբերի 31-ի դրությամբ Խմբի կապիտալի համարժեքության ցուցանիշը համապատասխանում է սահմանված նորմատիվին:

Ստորև բերվող աղյուսակում ներկայացված է ՀՀ ԿԲ-ի կողմից սահմանված պահանջների համաձայն հաշվարկված կապիտալի կառուցվածքը 2023թ. դեկտեմբերի 31-ի և 2022թ. դեկտեմբերի 31-ի դրությամբ:

	31 դեկտեմբերի 2023թ. (Սուդիտի չենթարկված)	31 դեկտեմբերի 2022թ. (Սուդիտի չենթարկված)
1-ին մակարդակի հիմնական կապիտալ	69,846,025	55,257,747
2-րդ մակարդակի հիմնական կապիտալ	2,951,362	(407,983)
Ընդամենը կապիտալ	72,797,387	54,849,764
Ռիսկով կշռված ակտիվներ	416,724,739	344,620,487
Կապիտալի համարժեքության նորմատիվ Ն1.1	16.76%	16.03%
Կապիտալի համարժեքության նորմատիվ Ն 1.2	17.47%	15.92%

Ռիսկով կշռված ակտիվները չափվում են ռիսկերի կշռման գործակիցների հիերարխիայի միջոցով, որոնք դասակարգվում են ըստ պարտքային, շուկայական և գործառնական ռիսկերի բնույթի և գնահատման:

2023թ. դեկտեմբերի 31-ի և 2022թ. դեկտեմբերի 31-ի դրությամբ Խուճմբը համապատասխանել է կապիտալի համարժեքության նկատմամբ արտաքին մարմինների կողմից ներկայացվող բոլոր պահանջներին:

«Կոնվերս Բանկ» ՓԲԸ

Չամախմբված ֆինանսական հաշվետվություններ

2022թ. դեկտեմբերի 31-ին ավարտվող տարվա համար
Անկախ աուդիտորական եզրակացության հետ միասին

Բովանդակություն

Անկախ աուդիտորական եզրակացություն

Համախմբված ֆինանսական հաշվետվություններ

Ֆինանսական վիճակի մասին համախմբված հաշվետվություն	1
Ֆինանսական արդյունքների մասին համախմբված հաշվետվություն	2
Համապարփակ ֆինանսական արդյունքների մասին համախմբված հաշվետվություն	3
Սեփական կապիտալում փոփոխությունների մասին համախմբված հաշվետվություն	4
Դրամական միջոցների հոսքերի մասին համախմբված հաշվետվություն	5

Համախմբված ֆինանսական հաշվետվություններին կից ծանոթագրություններ

1. Հիմնական գործունեության նկարագրություն	6
2. Պատրաստման հիմունքներ	7
3. Հաշվապահական հաշվառման քաղաքականության ամփոփ նկարագիր	9
4. Կարևոր հաշվապահական դատողություններ և գնահատումներ	23
5. Սեզոնների վերաբերյալ տեղեկատվություն	25
6. Դրամական միջոցներ և դրանց համարժեքներ	27
7. Առևտրային արժեթղթեր	27
8. Պահանջներ բանկերի նկատմամբ	28
9. Հաճախորդներին տրված վարկեր և փոխառություններ	29
10. Ներդրումային արժեթղթեր	38
11. Հիմնական միջոցներ և օգտագործման իրավունքի ձևով ակտիվներ	40
12. Ոչ կյուբական ակտիվներ	42
13. Բռնագանձված ակտիվներ	43
14. Այլ ակտիվներ և պարտավորություններ	43
15. Պարտավորություններ բանկերի նկատմամբ	44
16. Ածանցյալ ֆինանսական գործիքներ	45
17. Պարտավորություններ հաճախորդների նկատմամբ	45
18. Թողարկված պարտքային արժեթղթեր	46
19. Հարկում	46
20. Այլ փոխառու միջոցներ	47
21. Ստորադաս փոխառություններ	48
22. Պայմանական և պայմանագրային պարտավորություններ	48
23. Կապիտալ	50
24. Չուտ տոկոսային եկամուտ	51
25. Վարկային կորուստների գծով ծախս և այլ արժեզրկում և պահուստներ	52
26. Միջնորդավճարների գծով զուտ եկամուտ	53
27. Չուտ առևտրային եկամուտ	53
28. Այլ եկամուտ	53
29. Անձնակազմի գծով, վարչական և այլ գործառնական ծախսեր	54
30. Ռիսկերի կառավարում	54
31. Իրական արժեքի չափում	69
32. Փոխանցված ֆինանսական ակտիվներ և որպես գրավ պահվող կամ տրամադրված ակտիվներ	72
33. Ֆինանսական գործիքների հաշվանցում	73
34. Ակտիվների և պարտավորությունների մարման ժամկետների վերլուծություն	74
35. Կապակցված կողմերի հետ գործառնություններ	77
36. Ֆինանսավորման գործունեության արդյունքում առաջացող պարտավորությունների փոփոխություն	78
37. Կապիտալի համարժեքություն	78

Անկախ աուդիտորական եզրակացություն

«Կոնվերս Բանկ» փակ բաժնետիրական ընկերության
Բաժնետերերին և Խորհրդին

Մենք աուդիտի ենք ենթարկել «Կոնվերս Բանկ» փակ բաժնետիրական ընկերության և իր դուստր ընկերության (միասին՝ «Խումբ») համախմբված ֆինանսական հաշվետվությունները, որոնք ներառում են 2022թ. դեկտեմբերի 31-ի դրությամբ ֆինանսական վիճակի մասին համախմբված հաշվետվությունը, նույն ամսաթվին ավարտված տարվա համար ֆինանսական արդյունքների, համապարփակ ֆինանսական արդյունքների, սեփական կապիտալում փոփոխությունների և դրամական միջոցների հոսքերի մասին համախմբված հաշվետվությունները, ինչպես նաև համախմբված ֆինանսական հաշվետվություններին կից ծանոթագրությունները, ներառյալ հաշվապահական հաշվառման նշանակալի քաղաքականությունների ամփոփ նկարագիրը:

Մեր կարծիքով, կից համախմբված ֆինանսական հաշվետվությունները բոլոր էական առումներով ճշմարիտ են ներկայացնում Խմբի համախմբված ֆինանսական վիճակը 2022թ. դեկտեմբերի 31-ի դրությամբ, նույն ամսաթվին ավարտված տարվա համախմբված ֆինանսական արդյունքները և համախմբված դրամական միջոցների հոսքերը՝ համաձայն ֆինանսական հաշվետվությունների միջազգային ստանդարտների (ՖՀՄՍ-ներ):

Մենք աուդիտն անցկացրել ենք Աուդիտի միջազգային ստանդարտներին (ԱՄՍ-ներ) համապատասխան: Այդ ստանդարտներից բխող մեր պատասխանատվությունը նկարագրված է այս եզրակացության «Աուդիտորի պատասխանատվությունը համախմբված ֆինանսական հաշվետվությունների աուդիտի համար» բաժնում: Մենք անկախ ենք Խմբից՝ համաձայն Հաշվապահների Էթիկայի Միջազգային Ստանդարտների Խորհրդի (ՀԵՄՍԽ) կողմից հրապարակված Պրոֆեսիոնալ հաշվապահի Էթիկայի միջազգային կանոնագրքի (ներառյալ՝ Անկախության միջազգային ստանդարտները) (ՀԵՄՍԽ կանոնագիրք), և պահպանել ենք Էթիկայի այլ պահանջները՝ համաձայն ՀԵՄՍԽ կանոնների: Մենք համոզված ենք, որ մեր կողմից ձեռք բերված աուդիտորական ապացույցները բավարար և համապատասխան հիմք են հանդիսանում մեր կարծիքն արտահայտելու համար:

Աուդիտի առանցքային հարցերն այն հարցերն են, որոնք մեր մասնագիտական դատողության համաձայն, առավել նշանակալի էին ընթացիկ ժամանակաշրջանի համախմբված ֆինանսական հաշվետվությունների աուդիտի ընթացքում: Այդ հարցերը դիտարկվել են համախմբված ֆինանսական հաշվետվությունների աուդիտի համատեքստում՝ որպես մեկ ամբողջություն, և համախմբված հաշվետվությունների վերաբերյալ կարծիք ձևավորելու նպատակով: Մենք չենք տրամադրում առանձին կարծիք այդ հարցերի վերաբերյալ: Մեր նկարագրությունը, թե ինչպես է ստորև նշված հարցը դիտարկվել մեր աուդիտի ընթացքում, ներկայացված է այդ համատեքստում:

Մենք կատարել ենք մեր պարտականությունները, որոնք սկարագրված են օժիթում, այդ թվում այդ հարցի վերաբերյալ: Համապատասխանաբար, մեր աուդիտը ներառել է ընթացակարգերի իրականացումը մշակված ի պատասխան համախմբված ֆինանսական հաշվետվությունների էական խեղաթյուրման ռիսկի մեր գնահատմանը: Մեր աուդիտորական ընթացակարգերի արդյունքները, այդ թվում ստորև ներկայացված հարցերը դիտարկելիս իրականացրած ընթացակարգերը, հիմք են հանդիսանում կից համախմբված ֆինանսական հաշվետվությունների վերաբերյալ աուդիտորական կարծիք արտահայտելու համար:

Աուդիտի առանցքային հարց **Ինչպես է այն դիտարկվել մեր աուդիտի ընթացում**

Հաճախորդներին տրված վարկերի և փոխառությունների գծով արժեզրկման պահուստը հանդիսանում է առանցքային դատողությունների առարկա՝ ինչպես հաճախորդներին տրված վարկերի և փոխառությունների էականության, այնպես էլ ՖՀՄՍ 9 օժիթի ստանդարտի («ՖՀՄՍ 9») շրջանակներում ակնկալվող վարկային կորուստների (ԱՎԿ) գնահատման հետ կապված բարդությունների և գնահատման համար պահանջվող դատողությունների պատճառով:

Պորտֆելային հիմունքով ԱՎԿ հաշվարկը ենթադրում է բարդ վիճակագրական մոդելավորում պահանջող գնահատման մեթոդների և մասնագիտական դատողությունների կիրառում: Այս մեթոդներն օգտագործվում են դեֆոլտի հավանականությունը, դեֆոլտի ժամանակ գործիքի ակնկալվող արժեքը և դեֆոլտի արդյունքում առաջացող կորուստները գնահատելու համար՝ հիմք ընդունելով անցյալ ժամանակաշրջանների առկա տեղեկատվությունը, որը ճշգրտվում է ապագա ժամանակաշրջանների կանխատեսվող տեղեկատվությամբ, ներառյալ՝ մակրոտնտեսական ցուցանիշների կանխատեսումները: Պորտֆելային հիմունքով ԱՎԿ հաշվարկը մեծապես կախված է նախնական ճանաչումից ի վեր վարկային ռիսկի զգալի աճի առկայության գնահատումից: Այդ գնահատումը էապես կախված է վարկառուի ժամկետանց օրերի ցուցանիշից (ներառյալ այլ ֆինանսական հաստատություններում ժամկետանց օրերը) և վարկառուի ֆինանսական վիճակի

Աուդիտն իրականացնելիս մենք առանձնահատուկ ուշադրություն ենք դարձրել հետևյալին՝

- ▶ Պորտֆելային հիմունքով ԱՎԿ որոշելու համար կիրառված վարկային ռիսկի մոդելների և ենթադրությունների վերլուծություն
- ▶ Խմբի՝ վարկային ռիսկի էական աճը բացահայտելու նկատմամբ ներքին հսկողության միջոցների թեստավորում,
- ▶ Հաճախորդներին տրված էական արժեզրկված վարկերի և փոխառություններ գծով ԱՎԿ-ի թեստավորում՝ անհատական հիմունքով:

Պորտֆելային հիմունքով հաշվարկված պահուստի թեստավորման նպատակով մենք գնահատել ենք դրա հիմքում ընկած վիճակագրական մոդելները, օգտագործված հիմնական ելակետային տվյալներն ու ենթադրությունները և ԱՎԿ հաշվարկում ներառված ապագա ժամանակաշրջանների կանխատեսվող տեղեկատվությունը, ներառյալ՝ վերանայված մակրոտնտեսական ցուցանիշների կանխատեսումները: Մենք թեստավորել ենք վարկային ռիսկի գործոնների հաշվարկի հիմքում ընկած առանցքային վիճակագրական տվյալները, ինչպիսիք են՝ վարկերի ժամկետանց օրերը, հաճախորդներին տրված վարկերի և փոխառությունների՝ դեֆոլտի ամսաթվից հետո վերականգնման վիճակագրությունը և արժեզրկված վարկերի մնացորդների փոփոխությունը սկզբնական ճանաչման ամսաթվից մինչև դեֆոլտի ամսաթիվը: Մենք նաև թեստավորել ենք վարկային ռիսկի

Աուդիտի առանցքային հարց

վատթարացման արդյունքում վարկի պայմանների վերանայումից:

Արժեզրկված էական ֆինանսական ակտիվների համար անհատական հիմունքով ԱՎԿ հաշվարկը պահանջում է հաշվարկի հիմքում ընկած գրավի առարկայի իրացումից և այլ աղբյուրներից ապագա դրամական հոսքերի գնահատում:

Մոդելավորման տարբեր մեթոդների և ենթադրությունների կիրառումը կարող է հանգեցնել ԱՎԿ էականորեն տարբեր գնահատումների: Սա կարող է նշանակալի ազդեցություն ունենալ խմբի ֆինանսական արդյունքների վրա:

Հաճախորդներին տրված վարկերի և փոխառությունների գծով արժեզրկման պահուստի վերաբերյալ տեղեկատվությունը ներկայացված է Ծանոթագրություն 9-ում՝ «Հաճախորդներին տրված վարկեր և փոխառություններ» և Ծանոթագրություն 30- ում՝ «Ռիսկերի կառավարում»:

2022 .

Այլ տեղեկատվությունը ներառում է խմբի 2022թ. տարեկան հաշվետվության մեջ ներառված տեղեկատվությունը, բացի համախմբված ֆինանսական հաշվետվություններից և դրանց վերաբերյալ մեր աուդիտորական եզրակացությունից: Դեկավարությունը պատասխանատու է այլ տեղեկատվության համար: Խմբի 2022թ. տարեկան հաշվետվությունը ենթադրաբար մեզ կտրամադրվի աուդիտորական եզրակացության ամսաթվից հետո:

Համախմբված ֆինանսական հաշվետվությունների վերաբերյալ մեր կարծիքը չի տարածվում այլ տեղեկատվության վրա, և մենք այդ տեղեկատվության վերաբերյալ չենք տրամադրելու կարծիք, որը որևէ ձևով կարտահայտի հավաստիացում տվյալ տեղեկատվության վերաբերյալ:

Համախմբված ֆինանսական հաշվետվությունների աուդիտի հետ կապված, մեր պարտավորությունն է ծանոթանալ այլ տեղեկատվությանը, երբ այն տրամադրվի մեզ, և դրանով դիտարկել, թե արդյոք առկա են էական անհամապատասխանություններ այլ տեղեկատվության և համախմբված ֆինանսական հաշվետվությունների կամ աուդիտի ընթացքում ձեռք բերված մեր գիտելիքների միջև, և թե արդյոք այլ տեղեկատվությունը պարունակում է այլ էական խեղաթյուրումներ:

Ինչպես է այն դիտարկվել մեր աուդիտի ընթացքում

Էական աճի բացահայտման գործընթացում առանցքային հսկողության միջոցների նախագծման և գործարկման արդյունավետությունը և գնահատել ենք հաշվետու ամսաթվի դրությամբ վարկային ռիսկի էական աճը որոշելու համար դեկավարության կողմից ընտրված չափանիշների կիրառման հետևողականությունը:

Արժեզրկված էական վարկերի գծով մենք թեստավորել ենք հաշվարկի հիմքում ընկած գրավի առարկայի իրացումից և այլ աղբյուրներից ապագա գնահատված դրամական հոսքերի հաշվարկները:

Մենք նաև իրականացրել ենք ընթացակարգեր խմբի՝ վարկային ռիսկին ենթարկվածությունը նկարագրող համախմբված ֆինանսական հաշվետվությունների բացահայտումների նկատմամբ:

Ղեկավարությունը պատասխանատու է ՖՅՄՍ-ների համաձայն համախմբված ֆինանսական հաշվետվությունների պատրաստման և ճշմարիտ ներկայացման և այնպիսի ներքին հսկողության համար, որը, ըստ ղեկավարության, անհրաժեշտ է խարդախության կամ սխալի հետևանքով էական խեղաթյուրումներից զերծ համախմբված ֆինանսական հաշվետվությունների պատրաստումն ապահովելու համար:

Համախմբված ֆինանսական հաշվետվություններ պատրաստելիս ղեկավարությունը պատասխանատու է խմբի անընդհատ գործելու կարողությունը գնահատելու համար, համապատասխան դեպքերում անընդհատության հետ կապված հարցերը բացահայտելու և կազմակերպության գործունեության անընդհատության ենթադրության հիման վրա հաշվետվությունները պատրաստելու համար, բացառությամբ այն դեպքերի, երբ ղեկավարությունը մտադիր է լուծարել խումբը, ընդհատել դրա գործունեությունը, կամ երբ չունի այդպես չվարվելու որևէ իրատեսական այլընտրանք:

Խորհուրդը պատասխանատու է խմբի համախմբված ֆինանսական հաշվետվությունների պատրաստման գործընթացի նկատմամբ վերահսկողության համար:

Մեր նպատակն է ձեռք բերել ողջամիտ հավաստիացում առ այն, որ համախմբված ֆինանսական հաշվետվությունները, ամբողջությամբ վերցրած, զերծ են էական խեղաթյուրումներից՝ անկախ դրանց խարդախության կամ սխալի հետևանքով առաջացման հանգամանքից, և ներկայացնել մեր կարծիքը ներառող աուդիտորական եզրակացություն: Ողջամիտ հավաստիացումը բարձր մակարդակի հավաստիացում է, բայց այն չի երաշխավորում, որ Աուդիտի միջազգային ստանդարտներին համաձայն իրականացված աուդիտը միշտ կհայտնաբերի էական խեղաթյուրումը, երբ այն առկա է: Խեղաթյուրումները կարող են առաջանալ խարդախության կամ սխալի արդյունքում և համարվում են էական, երբ խելամտորեն կարող է ակնկալվել, որ դրանք, առանձին կամ միասին վերցրած, կազդեն ֆինանսական հաշվետվություններն օգտագործողների՝ այս համախմբված ֆինանսական հաշվետվությունների հիման վրա կայացվող տնտեսական որոշումների վրա:

ԱՄՍ-ների համաձայն իրականացրած աուդիտի ողջ ընթացքում կիրառում ենք մասնագիտական դատողություն և պահպանում մասնագիտական կասկածամտություն: Ի լրումն՝

- հատկորոշում և գնահատում ենք խարդախության կամ սխալի հետևանքով համախմբված ֆինանսական հաշվետվությունների էական խեղաթյուրման ռիսկերը, նախագծում և իրականացնում ենք աուդիտորական ընթացակարգեր՝ այդ ռիսկերին արձագանքելու նպատակով, և ձեռք ենք բերում աուդիտորական ապացույցներ, որոնք բավարար և համապատասխան հիմք են հանդիսանում մեր կարծիքի համար: Խարդախության հետևանքով առաջացած էական խեղաթյուրման չբացահայտման ռիսկն ավելի բարձր է, քան սխալի հետևանքով էական խեղաթյուրման չբացահայտման ռիսկը, քանի որ խարդախությունը կարող է ներառել հանցավոր համաձայնություն, գեղծարարություն, միտումնավոր բացթողումներ, սխալ ներկայացումներ կամ ներքին հսկողության համակարգի չարաշահում:



Կառուցելով
բարեկեցիկ աշխարհ

- ձեռք ենք բերում աուդիտին վերաբերող ներքին հսկողության մասին պատկերացում տվյալ հանգամանքներին համապատասխան աուդիտորական ընթացակարգեր նախագծելու, և ոչ թե իմբի ներքին հսկողության արդյունավետության վերաբերյալ կարծիք արտահայտելու համար:
- գնահատում ենք հաշվապահական հաշվառման կիրառված քաղաքականության տեղին լինելը, ինչպես նաև ղեկավարության կողմից կատարած հաշվապահական հաշվառման գնահատումների և կից բացահայտումների խելամտությունը:
- եզրահանգում ենք ղեկավարության կողմից հաշվապահական հաշվառման անընդհատության սկզբունքի կիրառման տեղին լինելու վերաբերյալ և հիմնվելով ձեռք բերված աուդիտորական ապացույցների վրա՝ գնահատում ենք, թե արդյոք առկա է դեպքերի կամ հանգամանքների հետ կապված էական անորոշություն, որը կարող է էական կասկած հարուցել իմբի անընդհատ գործելու կարողության վերաբերյալ: Եթե մենք եզրահանգում ենք, որ առկա է էական անորոշություն, ապա մեզանից պահանջվում է աուդիտորական եզրակացությունում ուշադրություն հրավիրել համախմբված ֆինանսական հաշվետվությունների համապատասխան բացահայտումներին, կամ, երբ այդ բացահայտումները համապատասխան չեն, ձևափոխել մեր կարծիքը: Մեր եզրահանգումները հիմնված են մինչև մեր աուդիտորական եզրակացության ամսաթիվը ձեռք բերված աուդիտորական ապացույցների վրա: Սակայն, ապագա իրադարձություններն ու հանգամանքները կարող են հանգեցնել իմբի գործունեության անընդհատության դադարեցմանը:
- գնահատում ենք համախմբված ֆինանսական հաշվետվությունների ընդհանուր ներկայացումը, կառուցվածքն ու բովանդակությունը, ներառյալ՝ բացահայտումները, ինչպես նաև համախմբված ֆինանսական հաշվետվությունների հիմքում ընկած գործարքների ու դեպքերի ճշմարիտ ներկայացումը:
- ▶ ձեռք ենք բերում բավարար համապատասխան աուդիտորական ապացույցներ իմբի ներսում գործող կազմակերպությունների կամ ձեռնարկատիրական գործունեությունների ֆինանսական տեղեկատվության վերաբերյալ՝ համախմբված ֆինանսական հաշվետվությունների վերաբերյալ կարծիք արտահայտելու նպատակով: Մենք պատասխանատու ենք իմբի աուդիտի ուղղորդման, ղեկավարման և իրականացման համար: Մենք ամբողջովին պատասխանատու ենք մեր աուդիտորական կարծիքի համար:

Խորհրդին, ի թիվս այլ հարցերի, հաղորդակցում ենք աուդիտի առաջադրանքի պլանավորված շրջանակի և ժամկետների, ինչպես նաև աուդիտի ընթացքում հայտնաբերված նշանակալի հարցերի, ներառյալ՝ ներքին հսկողությանը վերաբերող նշանակալի թերությունների մասին:

Խորհրդին նաև տրամադրում ենք հավաստիացում, որ պահպանել ենք անկախության վերաբերյալ էթիկայի պահանջները, ինչպես նաև նրանց տեղեկացնում ենք բոլոր հարաբերությունների կամ այլ հարցերի մասին, որոնք ըստ ողջամիտ ենթադրության, կարող են անդրադառնալ մեր անկախության վրա, և որտեղ կիրառելի է սպառնալիքների վերացմանը անկախության պահպանմանն ուղղված միջոցառումների վերաբերյալ:

Խորհրդին հաղորդակցված հարցերից որոշում ենք այն հարցերը, որոնք համարվել են առավել նշանակալի ընթացիկ ժամանակաշրջանի համախմբված ֆինանսական հաշվետվությունների աուդիտի ընթացում և, հետևաբար հանդիսանում են աուդիտի առանցքային հարցեր: Մենք նկարագրում ենք այդ հարցերը մեր աուդիտորական եզրակացությունում, բացառությամբ այն դեպքերի, երբ օրենքով կամ կարգավորող ակտերով արգելված է այդպիսի հարցերի հրապարակային բացահայտումը, կամ, երբ, խիստ բացառիկ հանգամանքներում, որոշում ենք, որ տվյալ հարցը չպետք է ներկայացվի աուդիտորի եզրակացությունում, քանի որ կարող է ողջամտորեն ակնկալվել, որ դրա ներկայացման հետ կապված բացասական հետևանքները ավելի շատ կլինեն, քան դրա ներկայացումից հանրային օգուտը:

Այս անկախ աուդիտորական եզրակացության ներկայացման նպատակով անցկացված աուդիտի ղեկավար գործընկեր է հանդիսանում Ռուսլան Խորոշվիլի:

«Էրնսթ ընդ Յանգ» ՓԲԸ
ՀՀ, ք. Երևան

Աուդիտի բաժնի գործընկեր՝



Ռուսլան Խորոշվիլի

Գլխավոր տնօրեն՝



Էրիկ Յայրապետյան



Պատասխանատու աուդիտոր՝



Ելենա Ադամյան

2023թ. ապրիլի 29

Ֆինանսական վիճակի մասին համախմբված հաշվետվություն

2022 թվականի դեկտեմբերի 31-ի դրությամբ

(հազար ՀՀ դրամ)

		2022թ. դեկտեմբերի 31-ի դրությամբ	2021թ. դեկտեմբերի 31-ի դրությամբ
	Ծան.		
Ակտիվներ			
Դրամական միջոցներ և դրանց համարժեքներ	6	50,293,614	56,470,480
Առևտրային արժեթղթեր	7	823,400	854,438
Պահանջներ բանկերի նկատմամբ	8	47,118,122	21,813,642
Ածանցյալ ֆինանսական ակտիվներ	16	197,014	6,862
Հաճախորդներին տրված վարկեր և փոխառություններ	9	223,976,683	234,288,706
Ներդրումային արժեթղթեր	10	125,362,769	40,638,892
Հետգնման պայմանագրերով գրավադրված ներդրումային արժեթղթեր	10	-	9,509,290
Հիմնական միջոցներ և օգտագործման իրավունքի ձևով ակտիվներ	11	8,775,341	8,202,522
Ոչ նյութական ակտիվներ	12	653,241	567,275
Բռնագանձված ակտիվներ	13	2,039,484	2,529,398
Այլ ակտիվներ	14	4,896,376	2,690,295
		464,136,044	377,571,800
Ընդամենը ակտիվներ			
Պարտավորություններ			
Պարտավորություններ բանկերի նկատմամբ	15	2,341,009	12,978,711
Ածանցյալ ֆինանսական պարտավորություններ	16	-	48,311
Պարտավորություններ հաճախորդների նկատմամբ	17	341,850,325	261,422,606
Թողարկված պարտքային արժեթղթեր	18	14,692,148	17,235,691
Ընթացիկ պարտավորություններ շահութահարկի գծով	19	3,208,769	699,521
Հետաձգված պարտավորություններ շահութահարկի գծով	19	138,794	904,643
Այլ փոխառու միջոցներ	20	34,501,456	29,144,282
Վարձակալության գծով պարտավորություններ	36	1,521,514	1,440,047
Ստորադաս փոխառություններ	21	276,140	336,885
Պայմանական և պայմանագրային պարտավորությունների գծով պահուստ	22	143,063	149,784
Այլ պարտավորություններ	14	2,687,822	1,610,054
		401,361,040	325,970,535
Ընդամենը պարտավորություններ			
Սեփական կապիտալ	23		
Կանոնադրական կապիտալ		19,947,633	19,947,633
Էմիսիոն եկամուտ		63,233	63,233
Գլխավոր պահուստ		8,848,182	3,848,182
Հողի և շենքերի վերագնահատումից աճ		3,669,287	3,233,483
Իրական արժեքով՝ այլ համապարփակ ֆինանսական արդյունքների միջոցով չափվող ֆինանսական ակտիվների վերագնահատման պահուստ		(4,099,566)	(1,170,072)
Զբաղիված շահույթ		34,346,235	25,678,806
		62,775,004	51,601,265
Ընդամենը սեփական կապիտալ			
Ընդամենը սեփական կապիտալ և պարտավորություններ		464,136,044	377,571,800

Ստորագրվել և վավերացվել է Բանկի Տնօրինության կողմից՝

Անդրանիկ Գրիգորյան

Գլխավոր գործադիր տնօրեն,
տնօրինության նախագահ

Դավիթ Ազատյան

Գլխավոր հաշվապահ

2023թ. ապրիլի 29

1-ից 37 ծանոթագրությունները կազմում են համախմբված ֆինանսական հաշվետվությունների անբաժանելի մասը:

արդյունքների մասին համախմբված հաշվետվություն

2022 թվականի դեկտեմբերի 31-ին ավարտվող տարվա համար

Հ Ա Ա Ը

		2022 "	2021 "
Տոկոսային եկամուտ՝ հաշվարկված արդյունավետ տոկոսադրույքի մեթոդով	24	30,177,374	26,504,995
Այլ տոկոսային եկամուտ	24	98,043	97,298
Տոկոսային ծախս	24	(14,151,910)	(12,212,479)
Չուտ տոկոսային եկամուտ	24	16,123,507	14,389,814
Վարկային կորուստների գծով ծախս	25	(2,090,750)	(2,765,452)
Չուտ տոկոսային եկամուտ վարկային կորուստների գծով ծախսից հետո		14,032,757	11,624,362
Միջնորդավճարների գծով եկամուտ	26	7,144,634	4,162,095
Միջնորդավճարների գծով ծախս	26	(2,918,573)	(2,070,411)
Չուտ առևտրային եկամուտ	27	13,626,696	1,834,962
Փոխարժեքային տարբերություններից զուտ վնաս		(1,501,871)	(444,904)
Իրական արժեքով՝ այլ համապարփակ ֆինանսական արդյունքների միջոցով չափվող ներդրումային արժեթղթերից զուտ (վնաս)/օգուտ		(143,340)	114,973
Այլ եկամուտ	28	868,894	1,300,275
Ոչ տոկոսային եկամուտ		17,076,440	4,896,990
Անձնակազմի գծով ծախսեր	29	(7,936,439)	(5,946,321)
Հիմնական միջոցների և օգտագործման իրավունքի ձևով ակտիվների մաշվածություն	11	(1,143,666)	(1,244,834)
Ոչ նյութական ակտիվների ամորտիզացիա	12	(64,571)	(49,733)
Վարչական և այլ գործառնական ծախսեր	29	(4,001,030)	(3,925,433)
Այլ արժեզրկում և պահուստներ	25	(166,502)	-
Ոչ տոկոսային ծախսեր		(13,312,208)	(11,166,321)
Շահույթ մինչև շահութահարկ		17,796,989	5,355,031
Շահութահարկի գծով ծախս	19	(3,698,696)	(1,228,122)
Հաշվետու տարվա շահույթ		14,098,293	4,126,909

**Սեփական կապիտալում փոփոխությունների մասին համախմբված հաշվետվություն
2022 թվականի դեկտեմբերի 31-ին ավարտվող տարվա համար**

Հ Ա Ա Ը

Մնացորդն առ 2021թ. հունվարի 1-ի դրությամբ	19,947,633	63,233	3,627,805	(328,381)	3,360,688	21,645,069	48,316,047
Հաշվետու տարվա շահույթ	-	-	-	-	-	4,126,909	4,126,909
Հաշվետու տարվա այլ համապարփակ վնաս	-	-	-	(841,691)	-	-	(841,691)
Ընդամենը հաշվետու տարվա համապարփակ եկամուտ	-	-	-	(841,691)	-	4,126,909	3,285,218
Հատկացումներ գլխավոր պահուստին Վերազնահատման պահուստի ամորտիզացիա	-	-	220,377	-	-	(220,377)	-
Վերազնահատման պահուստի ամորտիզացիա	-	-	-	-	(127,205)	127,205	-
Մնացորդը 2021թ. դեկտեմբերի 31-ի դրությամբ	19,947,633	63,233	3,848,182	(1,170,072)	3,233,483	25,678,806	51,601,265
Մնացորդն առ 2022թ. հունվարի 1-ի դրությամբ	19,947,633	63,233	3,848,182	(1,170,072)	3,233,483	25,678,806	51,601,265
Հաշվետու տարվա շահույթ	-	-	-	-	-	14,098,293	14,098,293
Հաշվետու տարվա այլ համապարփակ վնաս	-	-	-	(2,929,494)	514,630	-	(2,414,864)
Ընդամենը հաշվետու տարվա համապարփակ եկամուտ	-	-	-	(2,929,494)	514,630	14,098,293	11,683,429
Հատկացումներ գլխավոր պահուստին Շահաբաժիններ բաժնետերերին (ծան. 23)	-	-	5,000,000	-	-	(5,000,000)	-
Վերազնահատման պահուստի ամորտիզացիա	-	-	-	-	(78,826)	78,826	-
Մնացորդը 2022թ. դեկտեմբերի 31-ի դրությամբ	19,947,633	63,233	8,848,182	(4,099,566)	3,669,287	34,346,235	62,775,004

Դրամական միջոցների հոսքերի մասին համախմբված հաշվետվություն

2022 թվականի դեկտեմբերի 31-ին ավարտվող տարվա համար

Հ Ա Ա Ը

		" 2022 "	2021 "
Դրամական միջոցների հոսքեր գործառնական գործունեությունից			
Ստացված տոկոսներ		31,972,700	25,707,177
Վճարված տոկոսներ		(14,778,365)	(11,409,297)
Ստացված միջնորդավճարներ	26	7,144,634	4,162,095
Վճարված միջնորդավճարներ	26	(2,918,573)	(2,070,411)
Չուտ առևտրային եկամուտ		13,458,186	1,963,574
Ստացված այլ եկամուտ		906,303	1,223,886
Աշխատակազմին վճարված գումարներ		(7,159,567)	(5,616,708)
Վարչական և այլ գործառնական ծախսեր		(3,767,225)	(3,856,793)
Գործառնական գործունեությունից դրամական միջոցների հոսքեր՝ մինչև գործառնական ակտիվների և պարտավորությունների փոփոխությունը		24,858,093	10,103,523
# Կ			
Առևտրային արժեթղթեր		199,480	2,527
Պահանջներ բանկերի նկատմամբ		(33,057,965)	(5,994,818)
Հաճախորդներին տրված վարկեր և փոխառություններ		(16,360,180)	(20,454,659)
Բռնագանձված ակտիվներ		903,238	663,658
Այլ ակտիվներ		(2,510,332)	(883,615)
## Է			
Պարտավորություններ բանկերի նկատմամբ		(8,332,371)	7,929,823
Պարտավորություններ հաճախորդների նկատմամբ		123,282,184	48,335,368
Ածանցյալ ֆինանսական պարտավորություններ		-	84,926
Այլ պարտավորություններ		76,398	79,309
Գործառնական գործունեությունից զուտ դրամական միջոցների հոսքեր նախքան շահութահարկը		89,058,545	39,866,042
Վճարված շահութահարկ		(1,425,205)	(137,389)
Գործառնական գործունեությունից զուտ դրամական միջոցներ		87,633,340	39,728,653
Դրամական միջոցների հոսքեր ներդրումային գործունեությունից			
Ներդրումային արժեթղթերի ձեռքբերումներ	10	(89,348,599)	(20,471,975)
Ներդրումային արժեթղթերի վաճառքից և մարումից մուտքեր		8,109,372	7,541,171
Հիմնական միջոցների ձեռքբերում	11	(682,961)	(811,585)
Հիմնական միջոցների վաճառքից մուտքեր		97,740	59,800
Ոչ նյութական ակտիվների ձեռքբերում	12	(150,537)	(289,847)
Չուտ դրամական միջոցներ՝ օգտագործված ներդրումային գործունեությունում		(81,974,985)	(13,972,436)
Դրամական միջոցների հոսքեր ֆինանսավորման գործունեությունից			
Բաժնետերերին վճարված շահաբաժիններ	23	(509,690)	-
Թողարկված պարտքային արժեթղթերից մուտքեր	36	8,214,949	8,218,900
Թողարկված պարտքային արժեթղթերի մարում	36	(8,735,050)	(11,352,600)
Այլ փոխառու միջոցներից մուտքեր	36	11,654,735	10,943,758
Այլ փոխառու միջոցների մարում	36	(6,256,980)	(5,190,879)
Վարձակալության գծով պարտավորությունների մարում	36	(575,601)	(581,853)
Չուտ դրամական միջոցներ ֆինանսավորման գործունեությունից		3,792,363	2,037,326
Փոխարժեքային տարբերությունների ազդեցությունը դրամական միջոցների և դրանց համարժեքների վրա		(15,630,749)	(4,659,971)
Ակնկալվող վարկային կորուստների ազդեցությունը դրամական միջոցների և դրանց համարժեքների վրա	6	3,165	(7,580)
Դրամական միջոցների և դրանց համարժեքների զուտ (նվազում)/աճ		(6,176,866)	23,125,992
Դրամական միջոցներ և դրանց համարժեքներ տարեսկզբին	6	56,470,480	33,344,488
Դրամական միջոցներ և դրանց համարժեքներ տարեվերջում	6	50,293,614	56,470,480

1- Ա37

Ա Ա Ա Ա Ա Ա

1. Հիմնական գործունեության նկարագրություն

«Կոնվերս Բանկ» ՓԲԸ-ն (այսուհետ՝ «Բանկ») հանդիսանում է Խմբի մայր կազմակերպությունը: Այն հիմնվել է 1994թ. որպես փակ բաժնետիրական ընկերություն ՀՀ օրենսդրության համաձայն: Բանկը գործում է 1994թ. նոյեմբերի 28-ին ՀՀ Կենտրոնական բանկի (այսուհետ՝ ՀՀ ԿԲ) կողմից թողարկված ընդհանուր բանկային արտոնագրի շրջանակներում և իր գործունեությունն իրականացնում է N 57 արտոնագրային համարով:

Բանկը բնակչությանը ընդունում է ավանդներ և տրամադրում է վարկեր և իրականացնում է դրամական փոխանցումներ ՀՀ տարածքում և ՀՀ տարածքից դուրս, իրականացնում է արտարժույթի փոխանակման գործարքներ, ինչպես նաև իր հաճախորդ իրավաբանական և ֆիզիկական անձանց մատուցում է այլ բանկային ծառայություններ:

Բանկի իրավաբանական հասցեն է՝ ՀՀ, Երևան, Վ. Սարգսյան 26/1 և իր 34 մասնաճյուղերը գտնվում են Երևանում և տարբեր մարզերում:

2022 թվականի 31-ի դեկտեմբերի դրությամբ, Բանկի աշխատակիցների քանակը 864 է (2021թ. դեկտեմբերի 31՝ 789), իսկ դուստր կազմակերպությանը՝ 20 (2021թ. դեկտեմբերի 31՝ 25):

«Կոնվերս Ինկասացիա»-ն հիմնադրվել է 2000թ. ապրիլի 20-ին որպես սահմանափակ պատասխանատվությամբ ընկերություն ՀՀ օրենսդրության համաձայն: Ընկերության հիմնական գործունեությունն է դրամական միջոցների, դրանց համարժեքների և այլ ակտիվների տեղափոխումը: Ընկերությունը հանդիսանում է Բանկի դուստր ընկերությունը և ներառվել է այս համախմբված ֆինանսական հաշվետվություններում:

2022 թ. դեկտեմբերի 31-ի դրությամբ Բանկի բաժնետերերն են՝

	2022	2021
	31-	31-
	%	%
«Ըղվանսոդ Գլոբալ Ինվեստմենտ» ՍՊԸ	72.89	72.89
ՀայՓոստ Թրասթ Մենեջմենթ ԲԻ.ՎԻ.	22.11	22.11
Մայր Աթոռ Սուրբ Էջմիածին	5.00	5.00
Ընդամենը	100.00	100.00

Խմբի վերջնական վերահսկող անձը արգենտինացի գործարար Էդուարդո Էռնեստյանն է:

Հայաստանի գործարար միջավայրը

Հայաստանը շարունակում է տնտեսական բարեփոխումները և իր իրավական, հարկային և կարգավորվող դաշտերի զարգացումը: Հայաստանի տնտեսության ապագա կայունությունը մեծապես կախված է այս բարեփոխումներից ու զարգացումներից, ինչպես նաև կառավարության կողմից ձեռնարկվող տնտեսական, ֆինանսական և դրամավարկային միջոցառումների արդյունավետությունից: Ղեկավարությունը կարծում է, որ ձեռնարկում է համապատասխան միջոցներ՝ աջակցելու Խմբի բիզնեսի կայունությանը ներկա պայմաններում:

Ուկրաինայի հետ պատերազմի արդյունքում շատ առաջատար երկրներ և տնտեսական միություններ խիստ տնտեսական պատժամիջոցներ են սահմանել Ռուսաստանի և Բելառուսի նկատմամբ՝ ներառյալ ռուսական բանկերի, այլ իրավաբանական և ֆիզիկական անձանց նկատմամբ: Պատերազմի սկզբից ի վեր նկատվել է ռուսական ռուբլու՝ արտարժույթի նկատմամբ զգալի անկայունություն, ինչպես նաև՝ Ռուսաստանի արժեթղթերի շուկայում և այլ շուկաներում ցուցակված ռուսական ընկերությունների արժեքի զգալի կորուստ: Իրավիճակը դեռ չի հանգուցալուծվել, սակայն այն արդեն հանգեցրել է հումանիտար ճգնաժամի և հսկայական տնտեսական կորուստների Ուկրաինայում, Ռուսաստանում և ամբողջ աշխարհում: Ռուսաստանը և Ուկրաինան Հայաստանի առանցքային առևտրային գործընկերներից են: Ավելայվում է, որ պատերազմը նշանակալի ազդեցություն կունենա Հայաստանի տնտեսության վրա: Քանի որ պատերազմը դեռևս շարունակվում է, հնարավոր չէ արժանահավատորեն գնահատել այն ազդեցությունը, որը կարող է ունենալ Խմբի գործունեության վրա, քանի որ անորոշություն կա ընդհանուր տնտեսության վրա ազդեցության աստիճանի վերաբերյալ: Խմբի ղեկավարությունը մոնիթորինգի է ենթարկում տնտեսական իրավիճակը ընթացիկ պայմաններում:

Շ Ա Ա Ը

2. Պատրաստման հիմունքներ

Համապատասխանության մասին հայտարարություն

Սույն համախմբված ֆինանսական հաշվետվությունները պատրաստվել են համաձայն ֆինանսական հաշվետվությունների միջազգային ստանդարտների (այսուհետ՝ «ՖՀՄՍ»), որոնք հաստատվել են Հաշվապահական Հաշվառման Միջազգային Ստանդարտների Խորհրդի (այսուհետ՝ «ՀՀՄՍԽ») կողմից և Սեկնաբանությունների՝ հաստատված ֆինանսական հաշվետվությունների Սեկնաբանությունների Միջազգային Կոմիտեի կողմից (այսուհետ՝ «ՖՀՄՍԿ»):

Չափման հիմունքներ

Համախմբված ֆինանսական հաշվետվությունները պատրաստված են սկզբնական արժեքի հիմունքով՝ բացառությամբ ստորև ներկայացված հաշվապահական հաշվառման քաղաքականության մեջ բացահայտվածի:

Գործառնական և ներկայացման արժույթ

Խմբի գործառնական արժույթը այն հիմնական տնտեսական միջավայրի արժույթն է, որտեղ գործում է Խումբը: Բանկի և իր դուստր ընկերության գործառնական և ներկայացման արժույթը Հայաստանի Հանրապետության դրամն է (այսուհետ՝ ՀՀ դրամ), քանի որ այս արժույթն է լավագույն կերպով արտացոլում համախմբված ֆինանսական հաշվետվությունների հիմքում ընկած իրադարձությունների և Խմբի գործարքների տնտեսական բովանդակությունը: Խումբը պատրաստում է իր հաշվետվությունները ՀՀ գործող օրենսդրության պահանջների համապատասխան: Սույն համախմբված ֆինանսական հաշվետվությունները հիմնված են Խմբի հաշվառման գրանցումների վրա, որոնք ճշգրտվել և վերադասակարգվել են ՖՀՄՍ-ին համապատասխանեցնելու նպատակով: Համախմբված ֆինանսական հաշվետվությունները ներկայացված են հազար ՀՀ դրամով:

Հաշվապահական հաշվառման քաղաքականության փոփոխությունները

° Ա Ա ՅԱՇ ԱԿԱ ԸԱ

Փոփոխությունները փոխարինում են ՀՀՄՍԽ-ի Ա Նախորդ տարբերակին հղումը՝ միաժամանակ հղում կատարելով 2018 թվականի մարտին թողարկված ներկա տարբերակին՝ առանց դրա պահանջները Էականորեն փոփոխելու:

Փոփոխությունները բացառություն են ավելացնում ՖՀՄՍ 3 Ա Ա ստանդարտում սահմանված ճանաչման սկզբունքին՝ խուսափելու համար «երկրորդ օրվա» հավանական շահույթի կամ վնասի խնդրից, որը բխում է այն պարտավորություններից և պայմանական պարտավորություններից, որոնք կներառվեն ՀՀՄՍ 37 ԵԱ Ա Ա Ա կամ ՖՀՄՍԿ 21 Ա ստանդարտների շրջանակներում, եթե առաջնային առանձին: Բացառությունը պահանջում է, որ կազմակերպությունները կիրառեն ՀՀՄՍ 37-ում կամ ՖՀՄՍԿ 21-ում սահմանված չափանիշները, համապատասխանաբար, Ա փոխարեն՝ ձեռքբերման ամսաթվի դրությամբ ընթացիկ պարտավորության առկայությունը որոշելու նպատակով:

Փոփոխությունները նաև նոր պարբերություն են ավելացնում ՖՀՄՍ 3-ում պարզաբանելու, որ պայմանական ակտիվները չեն համապատասխանում ձեռքբերման ամսաթվի դրությամբ ճանաչման պայմանին:

Անցումային դրույթների համաձայն՝ Խումբը կիրառում է փոփոխությունները առաջընթաց սկզբունքով, այսինքն՝ այն ձեռնարկատիրական գործունեության միավորումների նկատմամբ, որոնք առաջանում են տարեկան հաշվետու ժամանակաշրջանի սկզբից հետո, երբ առաջին անգամ կիրառվում են փոփոխությունները (նախնական կիրառման ամսաթիվ):

Այս փոփոխությունները որևէ ազդեցություն չեն ունեցել Խմբի համախմբված ֆինանսական հաշվետվությունների վրա, քանի որ ժամանակաշրջանի ընթացքում այս փոփոխությունների շրջանակներում չեն առաջացել պայմանական ակտիվներ կամ պայմանական պարտավորություններ:

Ա Ա. Ա Ա Ա Ա Ա Ա Ա Ա

Այս փոփոխությունը չի թույլատրում կազմակերպություններին հիմնական միջոցների արժեքից նվազեցնել ակտիվը համապատասխան վայր և վիճակի բերելու ընթացքում, որն անհրաժեշտ է դեկավարության կողմից նախանշված նպատակով այն գործարկելու համար, արտադրված միավորների վաճառքից ստացված մուտքերը: Փոխարենը, կազմակերպությունը ճանաչում է տվյալ միավորների վաճառքից մուտքերը և տվյալ միավորների արտադրման նպատակով ծախսումները շահույթում կամ վնասում:

Անցումային դրույթների համաձայն՝ Խումբը կիրառում է այս փոփոխությունները հետընթաց միայն հիմնական միջոցների այն միավորների նկատմամբ, որոնք մատչելի են օգտագործման համար ներկայացված ամենավաղ ժամանակաշրջանի սկզբին կամ դրանից հետո, երբ կազմակերպությունը առաջին անգամ կիրառում է փոփոխությունը (սկզբնական կիրառման ամսաթիվ):

Շ Ա Ա Ը

3. Հաշվապահական հաշվառման քաղաքականության ամփոփ նկարագիր

Իրական արժեքի չափում

Խուճմբն իրական արժեքով՝ շահույթի կամ վնասի միջոցով և իրական արժեքով՝ այլ համապարփակ ֆինանսական արդյունքների միջոցով պահվող ֆինանսական գործիքները և ոչ ֆինանսական ակտիվները (օր.՝ շենքեր) չափում է իրական արժեքով՝ յուրաքանչյուր հաշվետու ամսաթվի դրությամբ:

Իրական արժեքն այն գինն է, որը չափման ամսաթվի դրությամբ ընթացիկ շուկայական պայմաններում, կատարվող շուկայի մասնակիցների միջև՝ սովորական գործարքում ակտիվը վաճառելու կամ կվճարվեր պարտավորությունը փոխանցելու դիմաց: Իրական արժեքով չափումը ենթադրում է, որ ակտիվի վաճառքը կամ պարտավորության փոխանցումը կատարվում է՝

- ▶ այդ ակտիվի կամ պարտավորության հիմնական շուկայում, կամ
- ▶ հիմնական շուկայի բացակայության դեպքում՝ տվյալ ակտիվի կամ պարտավորության համար ամենաբարենպաստ շուկայում:

Խուճմբը պետք է հասանելիություն ունենա հիմնական կամ ամենաբարենպաստ շուկա: Ակտիվի կամ պարտավորության իրական արժեքը չափվում է՝ կիրառելով այնպիսի ենթադրություններ, որոնք շուկայի այլ մասնակիցները կօգտագործեին ակտիվի կամ պարտավորության իրական արժեքը որոշելիս՝ ենթադրելով, որ շուկայի մասնակիցները գործում են իրենց լավագույն տնտեսական շահերից ելնելով: Ոչ ֆինանսական ակտիվի իրական արժեքի չափումը հաշվի է առնում շուկայի մասնակցի՝ տնտեսական օգուտներ ստեղծելու կարողությունը՝ ակտիվի առավել արդյունավետ և լավագույն օգտագործումից կամ այն շուկայի մեկ այլ մասնակցի վաճառելուց, ով ակտիվը կօգտագործեր առավել արդյունավետ և լավագույն կերպով:

Խուճմբն օգտագործում է գնահատման մեթոդներ, որոնք տեղին են տվյալ հանգամանքներում, և որոնց համար բավարար տվյալներ կան իրական արժեքը չափելու համար՝ առավելագույնիս հասցնելով համապատասխան դիտարկելի ելակետային տվյալների օգտագործումը և նվազագույնիս հասցնելով ոչ դիտարկելի ելակետային տվյալների օգտագործումը: Բոլոր ակտիվներն ու պարտավորությունները, որոնց իրական արժեքը չափվում կամ բացահայտվում է ֆինանսական հաշվետվություններում, դասակարգվում են ըստ ստորև ներկայացված իրական արժեքի հիերարխիայի՝ ելնելով իրական արժեքի չափման համար էական ամենացածր մակարդակի ելակետային տվյալներից՝

- ▶ 1-ին մակարդակ համանման ակտիվների կամ պարտավորությունների համար ակտիվ շուկայում գնանշված գներ (չճշգրտված),
- ▶ 2-րդ մակարդակ գնահատման մոդելներ, որոնցում բոլոր նշանակալի ելակետային տվյալներն ուղղակիորեն կամ անուղղակիորեն դիտարկելի են շուկայական տվյալներից,
- ▶ 3-րդ մակարդակ գնահատման մոդելներ, որտեղ իրական արժեքի չափման համար էական նշանակություն ունեցող ամենացածր մակարդակի ելակետային տվյալները շուկայում դիտարկելի չեն:

Այն ակտիվների և պարտավորությունների համար, որոնք պարբերաբար ճանաչվում են ֆինանսական հաշվետվություններում, Խուճմբը դիտարկում է հիերարխիայի մակարդակների փոփոխության անհրաժեշտությունը՝ նորից վերլուծելով դրանց դասակարգումը (ելնելով իրական արժեքի չափման համար էական ամենացածր մակարդակի ելակետային տվյալներից) յուրաքանչյուր հաշվետու ժամանակաշրջանի վերջում:

Ֆինանսական ակտիվներ և պարտավորություններ

Ա Ա

Ֆինանսական ակտիվների և պարտավորությունների բոլոր կանոնավոր գնումներն ու վաճառքները ճանաչվում են գործարքի ամսաթվով: Կանոնավոր են համարվում ֆինանսական ակտիվների և պարտավորությունների այնպիսի գնումները կամ վաճառքները, որոնք պահանջում են ակտիվի մատակարարում տվյալ շուկայում գործող նորմերով կամ գործարար սովորույթներով սահմանված ժամկետի ընթացքում:

Ֆինանսական գործիքների դասակարգումը սկզբնական ճանաչման պահին կախված է պայմանագրային պայմաններից և գործիքների կառավարման բիզնես մոդելից: Ֆինանսական գործիքները սկզբնապես չափվում են իրական արժեքով և գործարքի ծախսերը նվազեցվում կամ ավելացվում են տվյալ գումարին, բացառությամբ շահույթի կամ վնասի միջոցով հաշվառվող ֆինանսական ակտիվների և պարտավորությունների:

Շ Á Á D

3. Հաշվապահական հաշվառման քաղաքականության ամփոփ նկարագիր (շարունակություն)

Ֆինանսական ակտիվներ և պարտավորություններ (շարունակություն)

Á Á Á Á

Խուճմբն իր բոլոր ֆինանսական ակտիվները դասակարգում է ելնելով ակտիվների կառավարման բիզնես մոդելից և ակտիվի պայմանագրային պայմաններից, չափումն իրականացնելով

- ▶ Ամորտիզացված արժեքով;
- ▶ Իրական արժեքով՝ այլ համապարփակ ֆինանսական արդյունքների միջոցով;
- ▶ Իրական արժեքով՝ շահույթի կամ վնասի միջոցով:

Խուճմբն իր ածանցյալ և առևտրային պորտֆելը դասակարգում և չափում է իրական արժեքով՝ շահույթի կամ վնասի միջոցով: Խուճմբը կարող է հաշվառել ֆինանսական գործիքները իրական արժեքով՝ շահույթի կամ վնասի միջոցով, եթե այդ կերպ վերանում է կամ զգալիորեն նվազեցվում են չափման կամ ճանաչման անհամապատասխանությունները:

Ֆինանսական պարտավորությունները, բացի վարկային պարտավորություններից և ֆինանսական երաշխիքներից, չափվում են ամորտիզացված արժեքով կամ իրական արժեքով՝ շահույթի կամ վնասի միջոցով, երբ դրանք պահվում են վաճառքի համար, ածանցյալ գործիքներ են կամ կիրառվում է իրական արժեքով հաշվառում:

Á Á ÉÁ Á Á ÉÁ Á Á Á

Խուճմբը չափում է վարկային կազմակերպությունների նկատմամբ պահանջները, հաճախորդներին տրված վարկերը և այլ ֆինանսական ներդրումները ամորտիզացված արժեքով միայն այն դեպքում, եթե միաժամանակ բավարարվում են հետևյալ երկու պայմանները.

- ▶ Ֆինանսական ակտիվը պահվում է բիզնես մոդելի շրջանակներում, որի նպատակն է ֆինանսական ակտիվները պահել պայմանագրային դրամական միջոցների հոսքերի հավաքագրման նպատակով,
- ▶ Ֆինանսական ակտիվի պայմանագրային պայմանները որոշակի ամսաթվերին առաջացնում են դրամական միջոցների հոսքեր, որոնք իրենցից ներկայացնում են միայն մայր գումարի և դրա չմարված մասի դիմաց տոկոսների վճարումներ (SPPI):

Այս պայմանների մանրամասները ներկայացված են ստորև:

Á Á

Խուճմբն իր բիզնես մոդելը սահմանում է այն մակարդակի վրա, որը լավագույն կերպով արտացոլում է գործունեության նպատակների իրագործման համար ֆինանսական ակտիվների խմբերի կառավարման ուղղությամբ որդեգրած մեթոդները:

Խմբի բիզնես մոդելը չի գնահատվում առանձին գործիքների հիմունքով, այլ ավելի բարձր՝ համախմբված պորտֆելների մակարդակով, և հիմնվում է այնպիսի դիտարկելի գործոնների վրա, ինչպիսիք են՝

- ▶ Բիզնես մոդելի արդյունավետության և այդ բիզնես մոդելի շրջանակներում պահվող ակտիվների գնահատման և կազմակերպության առանցքային ղեկավար անձնակազմին ներկայացման մեխանիզմները,
- ▶ Բիզնես մոդելի արդյունավետության (և այդ բիզնես մոդելի շրջանակներում պահվող ակտիվների) վրա ազդող ռիսկերը, մասնավորապես, այդ ռիսկերի կառավարման մեխանիզմները,
- ▶ Բիզնեսի կառավարիչների փոխհատուցման եղանակները (օրինակ՝ փոխհատուցումը հիմնված է կառավարվող ակտիվների իրական արժեքների կամ պայմանագրային դրամական հոսքերի վրա),
- ▶ Վաճառքների ակնկալվող հաճախականությունը, արժեքը և ժամկետները նույնպես հանդիսանում են Խմբի գնահատման կարևոր գործոններ:

Բիզնես մոդելի գնահատման հիմքում ընկած են ողջամիտ ակնկալվող սցենարները՝ առանց հաշվի առնելու «վատագույն» կամ «սթրեսային» սցենարները: Եթե սկզբնական ճանաչումից հետո դրամական միջոցների հոսքերը տեղի են ունենում Խմբի սկզբնական ակնկալիքներից տարբեր կերպով, Խուճմբը չի փոխում տվյալ բիզնես մոդելում պահվող մնացած ֆինանսական ակտիվների դասակարգումը, սակայն հետագայի համար հաշվի է առնում այդ տեղեկատվությունը Նոր առաջացող կամ Նոր ձեռք բերվող ֆինանսական ակտիվները գնահատելիս:

Շ Á Á D

3. Հաշվապահական հաշվառման քաղաքականության ամփոփ նկարագիր (շարունակություն)

Ֆինանսական ակտիվներ և պարտավորություններ (շարունակություն)

Á Á Á Á Á ÁՇԱՄԱՆԱԿ

Որպես դասակարգման գործընթացի երկրորդ քայլ, խումբը գնահատում է ֆինանսական ակտիվի պայմանագրային պայմանները՝ պարզելու համար, թե արդյոք դրանք բավարարում են SPPI գնահատման պահանջներին:

Այս գնահատման նպատակով, մայր գումար հասկացությունը սահմանվում է որպես ֆինանսական ակտիվի իրական արժեք սկզբնական ճանաչման ժամանակ և կարող է փոխվել ֆինանսական ակտիվի կյանքի ընթացքում (օրինակ՝ եթե կան մայր գումարի մարումներ կամ վարձատրության/գեղչի ամորտիզացիա):

Վարկային պարտավորվածության մեջ սովորաբար տոկոսի ամենակարևոր տարրերն են՝ փողի ժամանակային արժեքը և վարկային ռիսկը: SPPI գնահատումը իրականացնելու համար խումբը կիրառում է դատողություն և հաշվի է առնում համապատասխան գործոններ, ինչպիսիք են ֆինանսական ակտիվի արժույթը և տոկոսադրույքի գործողության ժամանակահատվածը:

Ի հակադրություն, այն պայմանագրային դրույթները, որոնք առաջացնում են ավելի քան նվազագույն ենթարկվածություն ռիսկերին կամ պայմանագրով նախատեսված դրամական հոսքերի տատանողականության, որոնք կապված չեն բազային վարկային պայմանագրի հետ, չեն առաջացնում միայն մայր գումարի և դրա չմարված մասի վրա տոկոսի վճարում հանդիսացող պայմանագրային դրամական միջոցների հոսքեր: Այս դեպքերում ֆինանսական ակտիվը պետք է չափվի իրական արժեքով՝ շահույթի կամ վնասի միջոցով:

Á Á Á Á Á Á Á Á

Խումբը կիրառում է իրական արժեքով՝ այլ համապարփակ ֆինանսական արդյունքների միջոցով պարտքային գործիքների նոր դասակարգում ըստ ՖՅՄՍ 9-ի, եթե միաժամանակ առկա են հետևյալ երկու պայմանները

- ▶ Գործիքը պահվում է բիզնես մոդելի շրջանակներում, որի նպատակն է ինչպես պայմանագրային դրամական միջոցների հոսքերի հավաքագրումը, այնպես էլ ֆինանսական ակտիվների վաճառքը,
- ▶ Ֆինանսական ակտիվի պայմանագրային պայմանները բավարարում են SPPI ստուգման չափանիշներին:

Իրական արժեքով՝ այլ համապարփակ ֆինանսական արդյունքների միջոցով չափվող պարտքային գործիքները հետագայում չափվում են իրական արժեքով՝ իրական արժեքի փոփոխություններից առաջացող օգուտները և վնասները ճանաչելով այլ համապարփակ ֆինանսական արդյունքներում: Տոկոսային եկամուտը և փոխարժեքային տարբերություններից օգուտը և վնասը ճանաչվում են շահույթում կամ վնասում նույն կերպ, ինչպես ամորտիզացված արժեքով չափվող ֆինանսական ակտիվները: Ապաճանաչման պահին, նախկինում այլ համապարփակ ֆինանսական արդյունքներում ճանաչված գումարային օգուտները կամ վնասները վերադասակարգվում են որպես շահույթ կամ վնաս:

Իրական արժեքով՝ այլ համապարփակ ֆինանսական արդյունքների միջոցով չափվող պարտքային գործիքների համար ակնկալվող վարկային կորուստները չեն նվազեցնում այդ ֆինանսական ակտիվների հաշվեկշռային արժեքները, որոնք ֆինանսական վիճակի մասին հաշվետվությունում շարունակվում են ներկայացվել իրական արժեքով: Փոխարենը, այն պահուստի չափով գումարը, որը կառաջանար, եթե ակտիվները չափվեին ամորտիզացված արժեքով, ճանաչվում է այլ համապարփակ ֆինանսական արդյունքներում՝ որպես կուտակված արժեզրկման գումար, շահույթում կամ վնասում համապատասխան ծախսագրմամբ: Այլ համապարփակ ֆինանսական արդյունքներում ճանաչված կուտակված վնասը ակտիվի ապաճանաչումից հետո տեղափոխվում է շահույթի և վնասի կազմ:

Á Á Á Á Á Á Á

Սկզբնական ճանաչումից հետո խումբը, երբեմն ընտրում է իր բաժնային ներդրումների մի մասն առանց հետագա վերանայման դասակարգել որպես իրական արժեքով՝ այլ համապարփակ ֆինանսական արդյունքների միջոցով չափվող բաժնային գործիքներ, երբ դրանք համապատասխանում են կապիտալի գործիքի սահմանմանը՝ համաձայն ՀՀՄՍ 32-ի ^o ^Á ^ø ստանդարտի, և չեն պահվում առևտրային նպատակով: Նման դասակարգումը որոշվում է առանձին՝ յուրաքանչյուր գործիքի համար:

Այս բաժնային գործիքներից օգուտները կամ վնասները երբեք չեն վերադասակարգվում շահույթի կամ վնասի կազմ: Շահաբաժինները ճանաչվում են շահույթում կամ վնասում՝ որպես այլ եկամուտ, երբ վճարման իրավունքը հաստատվել է, բացառությամբ, երբ խումբը օգուտ է ստանում տվյալ մուտքերից՝ գործիքի արժեքի մի մասի վերականգնման միջոցով: Այդ դեպքում նման օգուտները հաշվառվում են այլ համապարփակ ֆինանսական արդյունքներում: Իրական արժեքով՝ այլ համապարփակ ֆինանսական արդյունքների միջոցով չափվող բաժնային գործիքները ենթակա չեն արժեզրկման գնահատման: Այդ գործիքների օտարումից հետո, կուտակված վերազնահատման պահուստը փոխանցվում է չբաշխված շահույթին:

Շ Á Á D

3. Հաշվապահական հաշվառման քաղաքականության ամփոփ նկարագիր (շարունակություն)

Ֆինանսական ակտիվներ և պարտավորություններ (շարունակություն)

Á Á ÉÁ Á Á Á Á

Խուճբը թողարկում է Ֆինանսական երաշխիքի պայմանագրեր, ակրեդիտիվներ և վարկավորման չօգտագործված պարտավորվածություններ:

Ֆինանսական երաշխիքի պայմանագրերը ֆինանսական հաշվետվություններում սկզբնապես ճանաչվում են իրական արժեքով, որը ստացված վարձատրությունն է: Սկզբնական ճանաչումից հետո ամեն երաշխիքի համար Խմբի պարտավորությունը չափվում է հետևյալ գումարների առավելագույնի չափով՝ սկզբնական ճանաչված արժեքի և ֆինանսական արդյունքների մասին հաշվետվությունում ճանաչված կուտակված ամորտիզացիայի տարբերության և ՖՀՄՍ 9-ի համաձայն՝ ակնկալվող վարկային կորուստների պահուստի:

Վարկավորման չօգտագործված պարտավորվածությունները և ակրեդիտիվները պարտավորություններ են, որի շրջանակներում պարտավորվածության տևողության ընթացքում Խուճբը հաճախորդին պետք է տրամադրի վարկ՝ նախապես սահմանված պայմաններով: Ինչպես ֆինանսական երաշխիքի պայմանագրերի դեպքում, այդ պայմանագրերը ընդգրկված են ակնկալվող վարկային կորուստների պահանջների մեջ:

Á Á

Կատարողական երաշխիքները պայմանագրեր են, որոնք տրամադրում են փոխհատուցում, երբ մյուս կողմը չի կատարում պայմանագրային պարտավորությունը: Համաձայն կատարողական երաշխիքի պայմանագրի՝ ռիսկը, դա հավանականությունն է, որ մյուս կողմը չի կատարի պայմանագրային պարտավորությունը: Դրանք ճանաչվում են ֆինանսական երաշխիքի պայմանագրերին համահունչ՝ չամորտիզացված սկզբնական միջնորդավճարների և վնասի պահուստների առավելագույնով:

Խուճբը սկզբնական ճանաչումից հետո չի վերադասակարգում իր ֆինանսական ակտիվները, չհաշված բացառիկ դեպքերը, երբ Խուճբը փոխում է ֆինանսական ակտիվների կառավարման բիզնես մոդելը: Ֆինանսական պարտավորությունները երբեք չեն վերադասակարգվում: Խուճբը չի վերադասակարգել ոչ մի ֆինանսական ակտիվ կամ պարտավորություն 2022 թվականին:

Դրամական միջոցներ և դրանց համարժեքներ

Դրամական միջոցները և դրանց համարժեքները ներառում են կանխիկ դրամը, ՀՀ ԿԲ-ում պահվող միջոցները՝ ներառյալ պարտադիր պահուստները և այլ բանկերում պահվող մնացորդները (բացառությամբ ԱրՔա վճարային համակարգով իրականացվող փոխհաշվարկների համար դեպոզիտային գումարների), որոնք կարճ ժամանակամիջոցում կարող են փոխարկվել կանխիկի:

Թանկարժեք մետաղներ

Ոսկին և այլ թանկարժեք մետաղները հաշվառվում են ՀՀ ԿԲ գնման գներով, որոնք մոտավորապես համապատասխանում են իրական արժեքին՝ Լոնդոնի մետաղների բորսայի գնանշումների նկատմամբ գեղջմամբ: Թանկարժեք մետաղները ներառված են ֆինանսական վիճակի մասին համախմբված հաշվետվության «Այլ ակտիվներ» հոդվածում: Գների տատանումներն արտացոլվում են թանկարժեք մետաղներով գործառնություններից որպես զուտ եկամուտ/վնաս՝ այլ եկամուտների կամ ծախսերի կազմում:

Հետգնման ու հակադարձ հետգնման պայմանագրեր և արժեթղթերի գծով փոխառության գործառնություններ

Հետգնման պայմանով արժեթղթերի վաճառքի գործառնությունները («ռեյո») դիտարկվում են որպես ապահովված ֆինանսավորման գործառնություններ: Հետգնման պայմանով վաճառված արժեթղթերը շարունակում են հաշվառվել հաշվեկշռում, և այն դեպքում, երբ գնորդն ունի Նշված արժեթղթերի վաճառքի կամ գրավադրման պայմանագրային իրավունք կամ համաձայնություն, դրանք վերադասակարգվում են որպես «Հետգնման պայմանագրերով գրավադրված արժեթղթեր» և ներկայացվում որպես առանձին հաշվեկշռային հոդված: Համապատասխան պարտավորությունն արտացոլվում է բանկերի կամ հաճախորդների միջոցների կազմում:

3. Հաշվապահական հաշվառման քաղաքականության ամփոփ նկարագիր (շարունակություն)

Հետզման ու հակադարձ հետզման պայմանագրեր և արժեթղթերի գծով փոխառության գործառնություններ (շարունակություն)

Հետադարձ վաճառքի պայմանագրով արժեթղթերի ձեռքբերումը (հակադարձ ռեպո) արտացոլվում է բանկերի նկատմամբ պահանջների կամ հաճախորդներին տրված վարկերի կազմում՝ կախված իրավիճակից: Վաճառքի գնի և ձեռք բերման գնի միջև տարբերությունը դիտարկվում է որպես տոկոսային եկամուտ և հաշվեգրվում ռեպո պայմանագրի ժամկետի ընթացքում՝ արդյունավետ եկամտաբերության մեթոդով:

Եթե հակադարձ ռեպո պայմանագրով գնված ակտիվները վաճառվում են երրորդ կողմին, արժեթղթերի վերադարձի պարտավորությունը արտացոլվում է առևտրային գործառնությունների գծով պարտավորություններում՝ իրական արժեքով:

Ածանցյալ ֆինանսական գործիքներ

Խումբը բնականոն գործունեության ընթացքում արժույթային և կապիտալի շուկաներում օգտագործում է տարատեսակ ածանցյալ ֆինանսական գործիքներ, ներառյալ՝ ֆորվարդները, ֆյուչերսները, սվոպերը և օպցիոնները: Այդ ֆինանսական գործիքները նախատեսված են առևտրի համար և սկզբնապես ճանաչվում են իրական արժեքով: Իրական արժեքը որոշվում է շուկայական գնաձևման հիման վրա կամ գնորդման մոդելներով, որոնք հիմնված են բազիսային գործիքների ընթացիկ շուկայական և պայմանագրային արժեքների և այլ գործոնների վրա: Դրական իրական արժեքով ածանցյալ ֆինանսական գործիքները արտացոլվում են ակտիվների կազմում, իսկ բացասական արժեք ունեցողները՝ պարտավորությունների կազմում: Նշված գործիքներից ստացված արդյունքները հաշվառվում են ֆինանսական արդյունքների մասին համախմբված հաշվետվությունում՝ որպես առևտրական նպատակով պահվող ակտիվներից կամ արտարժույթային գործառնություններից զուտ շահույթ/(վնաս)՝ կախված ածանցյալ գործիքների բնույթից:

Ներկառուցված ածանցյալ գործիքը հիբրիդային գործիքի բաղադրիչ է, որը ներառում է նաև ոչ ածանցյալ հիմնական պայմանագիր, որի արդյունքում համակցված գործիքի դրամական հոսքերի մի մասը տատանվում է առանձին ածանցյալ գործիքի նման: Ներկառուցված ածանցյալ գործիքը առաջացնում է փոփոխություններ որոշ կամ բոլոր դրամական միջոցների հոսքերում, որոնք հակառակ դեպքում պահանջվում էին պայմանագրով, կախված սահմանված տոկոսադրույքից, ֆինանսական գործիքի գնից, ապրանքի գնից, արտարժույթի փոխարժեքից, գների ինդեքսից կամ դրույքից, վարկային վարկանշից կամ ինդեքսից կամ այլ փոփոխականից, պայմանով, որ ոչ ֆինանսական փոփոխականի դեպքում այն հատուկ չէ պայմանագրի կողմի համար: Ֆինանսական գործիքին կցված, բայց այդ գործիքից անկախ՝ ըստ պայմանագրի փոխանցելի ածանցյալ գործիքը, կամ գործիքը, որի պայմանագրային կողմը տարբերվում է այդ ֆինանսական գործիքի պայմանագրային կողմից, չի հանդիսանում ներկառուցված ածանցյալ գործիք, այլ առանձին ածանցյալ գործիք է:

Պարտավորությունների և ոչ ֆինանսական «հիմնական» պայմանագրերի մեջ ներկառուցված ածանցյալ գործիքները դիտարկվում են որպես առանձին ածանցյալ գործիքներ և հաշվառվում են իրական արժեքով, եթե համապատասխանում են ածանցյալ գործիքի վերոնշյալ սահմանմանը, նրանց տնտեսական հատկանիշները և ռիսկերը սերտորեն կապված չեն «հիմնական» պայմանագրի հետ, և «հիմնական» պայմանագիրը չի համարվում առևտրային նպատակներով կնքված կամ իրական արժեքով՝ շահույթի կամ վնասի միջոցով հաշվառվող: Ներկառուցված ածանցյալ գործիքները, որոնք առանձնացվել են «հիմնական»-ից, հաշվառվում են առևտրային պրոտֆեյթում իրական արժեքով՝ շահույթի կամ վնասի միջոցով չափվող:

Ֆինանսական ակտիվները դասակարգվում են բիզնես մոդելի և SPPI- ի գնահատումների հիման վրա:

Փոխառություններ

Փոխառությունները, որոնք ներառում են ՀՀ կառավարության և Կենտրոնական բանկի, ֆինանսական կազմակերպությունների և հաճախորդների հաշիվները, թողարկված արժեթղթերը և ստորադաս փոխառությունները, սկզբնապես ճանաչվում են ստացված միջոցների իրական արժեքով՝ հանած գործառնությունների գծով ուղղակի ծախսերը: Սկզբնական ճանաչումից հետո փոխառությունները հաշվառվում են ամորտիզացված արժեքով՝ օգտագործելով արդյունավետ տոկոսադրույքի մեթոդը: Եկամուտները և ծախսերը գրանցվում են համապարփակ ֆինանսական արդյունքների մասին համախմբված հաշվետվությունում, ինչպես պարտավորությունների ապաճանաչման ժամանակ, այնպես էլ ամորտիզացիայի ընթացքում:

Շ Á Á D

3. Հաշվապահական հաշվառման քաղաքականության ամփոփ նկարագիր (շարունակություն)

Վարձակալություն

i. Խուճբը՝ որպես վարձակալ

Խուճբը կիրառել է ճանաչման և չափման միասնական մոտեցում բոլոր վարձակալությունների համար, բացառությամբ կարճաժամկետ վարձակալությունների և փոքրարժեք ակտիվների վարձակալությունների: Խուճբը ճանաչում է վարձակալության գծով պարտավորություններ՝ վարձակալության գծով վճարումներ կատարելու համար և օգտագործման իրավունքի ձևով ակտիվներ, որոնք ներկայացնում են հիմքում ընկած ակտիվները օգտագործելու իրավունքը:

Á Á Á Á

Խուճբը ճանաչում է օգտագործման իրավունքի ձևով ակտիվներ վարձակալության մեկնարկի ամսաթվի դրությամբ (այն ամսաթիվը, երբ հիմքում ընկած ակտիվը հասանելի կդառնա վարձակալի կողմից օգտագործման համար): Օգտագործման իրավունքի ձևով ակտիվները չափվում են սկզբնական արժեքով՝ հանած կուտակված մաշվածությունը և արժեզրկումից կուտակված կորուստները, և ճշգրտված վարձակալության գծով պարտավորության ցանկացած վերաչափմամբ: Օգտագործման իրավունքի ձևով ակտիվների սկզբնական արժեքը ներառում է ճանաչված վարձակալության գծով պարտավորությունների գումարը, սկզբնավորման ցանկացած ուղղակի ծախսումներ, վարձակալության մեկնարկի ամսաթվին կամ դրանից առաջ կատարված վարձավճարները՝ հանած ստացված ցանկացած վարձակալության խրախուսումներ: Բացառությամբ եթե Խուճբը խելամտորեն համոզված է ձեռք բերել վարձակալված ակտիվը սեփականության իրավունքով, օգտագործման իրավունքի ձևով ակտիվի մաշվածությունը հաշվարկում է գծային հիմունքով վարձակալության մեկնարկի ամսաթվից մինչև օգտագործման իրավունքի ձևով ակտիվի օգտակար ծառայության ավարտի ամսաթվից կամ վարձակալության ժամկետի ավարտի ամսաթվից ամենավաղը: Օգտագործման իրավունքի ձևով ակտիվները ենթակա են արժեզրկման գնահատման:

Á Á Á

Վարձակալության մեկնարկի ամսաթվի դրությամբ Խուճբը ճանաչում է վարձակալության գծով պարտավորությունը վարձակալության ժամկետի ընթացքում վճարման ենթակա վարձավճարների ներկա արժեքով: Վարձավճարները պարունակում են հաստատուն վճարումները (ներառյալ՝ ըստ Էուլյան հաստատուն վճարումներ)՝ հանած վարձակալության ցանկացած ստացվելիք խրախուսումը, վարձակալության փոփոխում վճարումներ, որոնք կախված են ինդեքսից կամ դրույքից, գումարները, որոնք սպասվում է, որ կվճարվեն վարձակալի կողմից՝ մնացորդային արժեքի երաշխիքի ներքո: Վարձավճարները ներառում են նաև գնման օպցիոնի իրագործման գին, երբ Խուճբը խելամտորեն համոզված է, որ կիրագործի այդ օպցիոնը, և վարձակալությունը դադարեցնելու հետ կապված տուգանքների վճարումներ, եթե վարձակալության ժամկետն արտացոլում է հմբի՝ վարձակալությունը դադարեցնելու օպցիոնի իրագործումը: Փոփոխում վարձավճարներ, որոնք կախված չեն ինդեքսից կամ դրույքից, ճանաչվում են որպես ծախս այն ժամանակաշրջանում, որի ընթացքում տեղի է ունենում այդ վճարումներին հանգեցնող դեպքը կամ իրավիճակը:

Վարձավճարների ներկա արժեքը հաշվելիս Խուճբն օգտագործում է սկզբնական կիրառման ամսաթվին լրացուցիչ փոխառության տոկոսադրույքը, եթե վարձակալությամբ ենթադրվող տոկոսադրույքը հնարավոր չէ հեշտությամբ որոշել: Մեկնարկի ամսաթվից հետո վարձակալության գծով պարտավորության գումարը ավելացվում է՝ վարձակալության գծով պարտավորության տոկոսը արտացոլելու համար, և նվազեցվում է՝ կատարված վարձավճարները արտացոլելու համար: Ավելին, վարձակալության գծով պարտավորության հաշվեկշռային արժեքը վերաչափվում է, եթե տեղի են ունենում վերափոխումներ, վարձակալության ժամկետի փոփոխություն, ըստ Էուլյան հաստատուն վարձավճարների փոփոխություն կամ հիմքում ընկած ակտիվի գնման օպցիոնի գնահատումներում փոփոխություն:

Á Á Á Á Á

Խուճբը կիրառում է կարճաժամկետ վարձակալությունների ճանաչման բացառությունը կարճաժամկետ վարձակալությունների համար (այն վարձակալությունները, որոնք վարձակալության ժամկետը մեկնարկի ամսաթվի դրությամբ 12 ամիս է կամ դրանից պակաս, և չեն պարունակում գնման օպցիոն): Խուճբը կիրառում է նաև փոքրարժեք ակտիվների վարձակալության ճանաչման բացառությունը այն գրասենյակային գույքի համար, որոնք համարվում են փոքրարժեք (այսինքն՝ 500 հազար ՀՀ դրամը չգերազանցող): Կարճաժամկետ վարձակալությունների և փոքրարժեք ակտիվների վարձակալությունների գծով վարձավճարները ճանաչվում են որպես ծախս՝ գծային հիմունքով վարձակալության ժամկետի ընթացքում:

3. Հաշվապահական հաշվառման քաղաքականության ամփոփ նկարագիր (շարունակություն)

Վարձակալություն (շարունակություն)

ii. Գործառնական – Խուճբը ` որպես վարձատու

Վարձակալությունները, երբ Խուճբը չի փոխանցում հիմքում ընկած ակտիվի սեփականության հետ կապված նշանակալի բոլոր ռիսկերն ու հատույցները, դասակարգվում են որպես գործառնական վարձակալություն: Վարձակալական եկամուտը ճանաչվում է գծային հիմունքով վարձակալության ժամկետի ընթացքում և ներառվում է այլ եկամտի կազմում համապարփակ ֆինանսական արդյունքների մասին հաշվետվությունում, քանի որ գործառնական բնույթի է: Գործառնական վարձակալության բանակցությունների և պայմանավորվածությունների գծով կրած սկզբնավորման ուղղակի ծախսումները ավելացվում են տրամադրված ակտիվի հաշվեկշռային արժեքին և ճանաչվում են որպես ծախս վարձակալության ժամկետի ընթացքում Նույն հիմունքով, որը կիրառվում է վարձակալական եկամուտը ճանաչելիս: Պայմանական վարձավճարները ճանաչվում են որպես եկամուտ այն ժամանակահատվածի ընթացքում, որում դրանք ստացվում են:

iii. Ֆինանսական – Խուճբը ` որպես վարձատու

Ֆինանսական վարձակալության ժամկետի մեկնարկի պահից Խուճբը ճանաչում է ֆինանսական վարձակալության գծով ստացվելիք գումարներ` վարձակալությունում զուտ ներդրումներին հավասար գումարով:

Ֆինանսական եկամտի ճանաչումը հիմնված է այնպիսի գրաֆիկի վրա, որն ապահովում է հատուցման հաստատուն պարբերական դրույք ֆինանսական վարձակալության շրջանակներում վարձատուի զուտ ներդրումների նկատմամբ: Սկզբնական ուղղակի ծախսումները ներառվում են ֆինանսական վարձակալության գծով ստացվելիք գումարների սկզբնական գնահատման մեջ:

Ֆինանսական գործիքների հաշվանցում

Ֆինանսական ակտիվները հաշվանցվում են պարտավորություններով և ֆինանսական վիճակի մասին համախմբված հաշվետվությունում արտացոլվում են զուտ մնացորդով, եթե գոյություն ունի ճանաչված գումարները հաշվանցելու իրավական հիմք և գոյություն ունի դրանք զուտ հիմքով մարելու կամ միաժամանակ ակտիվները իրացնելու և պարտավորությունները մարելու մտադրություն: Հաշվանցում կատարելու իրավունքը չպետք է պայմանավորված լինի ապագա ժամանակաշրջանի ղեպքերով և պետք է ունենա իրավական ուժ բոլոր ստորև ներկայացված դեպքերում`

- ▶ բնականոն գործունեության ընթացքում,
- ▶ պարտականությունների չկատարման դեպքում,
- ▶ Խմբի կամ դրա որևէ գործընկերոջ վճարունակ չլինելու կամ լուծարման ժամանակ:

Սույն պայմանները, որպես կանոն, չեն տարածվում հաշվանցման գլխավոր համաձայնությունների վրա, և համապատասխան ակտիվներն ու պարտավորությունները ֆինանսական վիճակի մասին համախմբված հաշվետվությունում արտացոլվում են համախառն արժեքով:

Վերակազմակերպված վարկեր

Հնարավորության դեպքում Խուճբը ձգտում է վերակազմակերպել վարկերը, այլ ոչ թե բռնագանձել գրավադրված գույքը: Դա կարող է լինել վճարումների ժամկետները երկարաձգելու կամ նոր պայմաններով վարկային պայմանագրի կնքման միջոցով:

Խուճբը ապաճանաչում է ֆինանսական ակտիվը, ինչպիսին է հաճախորդին տրված վարկը, երբ պայմանները այն աստիճան են վերանայվել, որ այն դարձել է հիմնովին նոր վարկ, և տարբերությունը ճանաչվում է որպես ապաճանաչումից օգուտ կամ վնաս այն չափով, որքանով արժեզրկումից կորուստը դեռ չի ճանաչվել: Նոր ճանաչված վարկերը ակնկալվող վարկային կորուստների չափման նպատակով դասակարգվում են 1-ին փուլում, քանի դեռ նոր վարկը չի համարվում ձեռք բերված կամ ստեղծված արժեզրկված (ՓՕԸ): Երբ Խուճբը գնահատում է` արդյոք պետք է ապաճանաչել հաճախորդին տրված վարկը թե ոչ, հաշվի է առնում հետևյալ գործոնները`

- ▶ վարկի արժույթի փոփոխությունը,
- ▶ գործընկերոջ փոփոխությունը,
- ▶ եթե փոփոխությունը այնպիսին է, որ գործիքը այլևս չի համապատասխանի SPPI չափանիշին:

Եթե փոփոխությունը չի հանգեցնում զգալիորեն տարբերվող դրամական հոսքերի, փոփոխությունը չի բերում ապաճանաչման: Հիմք ընդունելով սկզբնական արդյունավետ տոկոսադրույքով զեղչված դրամական հոսքերի փոփոխությունը, Խուճբը հաշվառում է փոփոխությունից օգուտը կամ վնասը` ներկայացնելով այն ֆինանսական արդյունքների մասին ֆինանսական հաշվետվությունում որպես տոկոսային եկամուտ` հաշվարկված արդյունավետ տոկոսադրույքով, այն չափով, որքանով արժեզրկումից վնասը դեռ չի հաշվառվել:

3. Հաշվապահական հաշվառման քաղաքականության ամփոփ նկարագիր (շարունակություն)

Ֆինանսական ակտիվների և պարտավորությունների ապաճանաչումը

Ֆինանսական ակտիվը (կամ, կիրառելի դեպքերում, ֆինանսական ակտիվի մի մասը կամ ֆինանսական ակտիվների խմբի մի մասը) ապաճանաչվում է, երբ

- ▶ ակտիվից դրամական միջոցների հոսքեր ստանալու պահանջի իրավունքի ժամկետն ավարտված է,
- ▶ Խումբը փոխանցում է ակտիվից դրամական միջոցների հոսքեր ստանալու պահանջի իրավունքը կամ պահպանում է այդ իրավունքը, բայց պարտավորվում է ստացված գումարներն ամբողջությամբ և առանց էական ուշացման փոխանցել երրորդ կողմին՝ փոխանցման համաձայնագրով, ինչպես նաև,
- ▶ Խումբը (ա) փոխանցել է ակտիվի գծով բոլոր ռիսկերի և օգուտների զգալի մասը, կամ (բ) չի փոխանցել և չի պահպանել ակտիվի գծով բոլոր ռիսկերի և օգուտների զգալի մասը, սակայն փոխանցել է ակտիվի նկատմամբ վերահսկողության իրավունքը:

Այն դեպքում, երբ Խումբը փոխանցել է ակտիվից դրամական միջոցների հոսքեր ստանալու պահանջի իրավունքը, ո՛չ փոխանցել և ո՛չ էլ պահպանում է ակտիվի գծով բոլոր ռիսկերի և օգուտների զգալի մասը, և չի փոխանցել ակտիվի նկատմամբ վերահսկողության իրավունքը, ակտիվը ճանաչվում է այնքանով, որքանով Խումբը շարունակում է մասնակցություն ունենալ տվյալ ակտիվում: Երբ շարունակվող մասնակցությունը ձեռք է բերում փոխանցվող ակտիվի նկատմամբ երաշխիքի ձև, այդպիսի մասնակցությունը չափվում է հետևյալ երկու մեծություններից նվազագույնով՝ ակտիվի սկզբնական հաշվեկշռային արժեք և փոխհատուցման առավելագույն գումար, որը կարող է պահանջվել խմբից:

Երբ շարունակվող մասնակցությունը ձեռք է բերում փոխանցվող ակտիվի գծով թողարկված/կամ գնված օպցիոնի ձև (ներառյալ՝ դրամական միջոցներով մարվող օպցիոններ կամ նմանատիպ գործիքներ), խմբի մասնակցության չափը որոշվում է այն գումարի չափով, որով Խումբը կարող է հետ գնել փոխանցված ակտիվը, բացառությամբ իրական արժեքով գնահատված ակտիվի գծով վաճառված օպցիոնի (ներառյալ՝ դրամական միջոցներով մարվող օպցիոններ կամ նմանատիպ գործիքներ), երբ շարունակվող մասնակցության չափը համարվում է հետևյալ երկու մեծություններից նվազագույնը՝ փոխանցված ակտիվի իրական արժեք և օպցիոնի իրագործման գին:

Ֆինանսական ակտիվները մասամբ կամ ամբողջությամբ դուրս են գրվում միայն այն ժամանակ, երբ Խումբը դադարեցրել է վերականգնումը: Եթե դուրս գրվող գումարը գերազանցում է կուտակված կորուստների պահուստը, տարբերությունը նախ ավելացվում է պահուստին, որը այնուհետև կիրառվում է համախառն հաշվեկշռային արժեքի հանդեպ: Բոլոր հետագա վերականգնումները հաշվանցվում են վարկային կորուստներից ծախսերի հետ: Դուրս գրումը հանդիսանում է ապաճանաչման դեպք:

Ֆինանսական պարտավորությունն ապաճանաչվում է, երբ մարվում, չեղյալ է համարվում կամ լրանում է դրա գործողության ժամկետը:

Եթե նույն վարկատուի հանդեպ ունեցած ֆինանսական պարտավորությունը փոխարինվում է այլ ֆինանսական պարտավորությամբ, որի պայմաններն էականորեն փոփոխված են նախորդի համեմատ, նման փոխարինումը կամ փոփոխությունը դիտվում է որպես սկզբնական պարտավորության ապաճանաչում և նոր պարտավորության ճանաչում, իսկ համապատասխան հաշվեկշռային արժեքների տարբերությունը արտացոլվում է շահույթում կամ վնասում:

Հարկում

Հաշվետու տարվա շահութահարկը բաղկացած է ընթացիկ և հետաձգված հարկերից: Շահութահարկը ճանաչվում է համապարփակ ֆինանսական արդյունքների մասին համախմբված հաշվետվությունում, բացառությամբ այն հարկերի, որոնց գծով գործառնությունների արդյունքները ճանաչվել են կապիտալում, որի դեպքում հարկերը նույնպես ճանաչվում են կապիտալում:

3. Հաշվապահական հաշվառման քաղաքականության ամփոփ նկարագիր (շարունակություն)

Հարկում (շարունակություն)

Ընթացիկ հարկը ժամանակաշրջանի հարկվող շահույթի գծով վճարման ենթակա ակնկալվող շահութահարկի գումարն է, որը հաշվարկվում է՝ կիրառելով հարկերի այն դրույքները, որոնք ուժի մեջ են եղել կամ, ըստ էության, ուժի մեջ են եղել հաշվետու ժամանակաշրջանի դրությամբ, ինչպես նաև նախորդ տարիների վճարման ենթակա հարկերի գծով կատարված ճշգրտումները: Այն դեպքում, երբ համախմբված ֆինանսական հաշվետվությունները հաստատված են թողարկման համար մինչև համապատասխան հարկային հաշվետվությունների ներկայացնելը, ապա հարկվող շահույթը կամ վնասը հիմնված է գնահատումների վրա: Հարկային մարմինները կարող են ունենալ ավելի խիստ մոտեցում հարկային օրենսդրությունը մեկնաբանելիս և հարկային հաշվարկները ստուգելիս: Որպես արդյունք, հարկային մարմինները կարող են պահանջել լրացուցիչ հարկերի վճարում այն գործարքների գծով, որոնց համար նախկինում պահանջ չի ներկայացվել: Հետևաբար, կարող են առաջանալ նշանակալի լրացուցիչ հարկեր, տույժեր և տուգանքներ: Հարկային ստուգումը կարող է ներառել ստուգման տարվան անմիջապես նախորդող 3 օրացուցային տարիներ: Որոշ հանգամանքներում հարկային ստուգումը կարող է ներառել ավելի երկար ժամանակաշրջաններ:

Հետաձգված հարկային ակտիվները և պարտավորությունները հաշվարկվում են ժամանակավոր տարբերությունների հիման վրա՝ օգտագործելով պարտավորությունների մեթոդը: Հետաձգված հարկերը հաշվարկվում են բոլոր ժամանակային տարբերություններից, որոնք առաջանում են համախմբված ֆինանսական հաշվետվություններում ճանաչված ակտիվների և պարտավորությունների հաշվեկշռային գումարների և հարկային նպատակներով հաշվարկվող գումարների միջև, բացառությամբ այն դեպքերի, երբ այդ հետաձգված հարկն առաջացել է գուղվիլի նախնական ճանաչման ժամանակ կամ ձեռնարկատիրական գործունեությունների միավորում չհանդիսացող գործառնություններից առաջացող ակտիվների կամ պարտավորությունների դեպքում, և ինչը առաջացման պահին չի ազդում ոչ հաշվապահական, և ոչ էլ հարկման նպատակով հաշվարկվող շահույթի կամ վնասի վրա:

Հետաձգված հարկային ակտիվ ճանաչվում է միայն այն չափով, որքանով հավանական է, որ առկա կլինի ապագա հարկվող շահույթ, որի դիմաց կարող են օգտագործվել ժամանակավոր տարբերությունները: Հետաձգված հարկային ակտիվները և պարտավորությունները չափվում են՝ կիրառելով հարկերի այն դրույքները, որոնք ակնկալվում է, որ կկիրառվեն ժամանակավոր տարբերությունների նկատմամբ վերջինները հակադարձելիս՝ հիմք ընդունելով այն օրենքների դրույթները, որոնք ուժի մեջ են եղել կամ, ըստ էության, ուժի մեջ են եղել հաշվետու ժամանակաշրջանի վերջում:

Հետաձգված հարկային ակտիվներ և պարտավորություններ առաջանում են նաև այն ժամանակավոր տարբերությունների գծով, որոնք առաջանում են դուստր, ասոցացված կամ համատեղ կազմակերպություններում ներդրումներից, բացի այն դեպքերից, երբ ժամանակավոր տարբերությունների իրացման ժամկետները կառավարվում են մայր կազմակերպության կողմից, և հավանական է, որ դրանք տեսանելի ապագայում չեն իրացվի:

ՀՀ-ում գործում են նաև այլ գործառնական հարկեր, որոնք վերաբերում են խմբի գործունեությանը: Այդ հարկերը ներառված են համապարփակ ֆինանսական արդյունքների մասին համախմբված հաշվետվության «Այլ ծախսեր» հոդվածում:

Հիմնական միջոցներ

Հիմնական միջոցները ներկայացված են սկզբնական արժեքով, հանած ամենօրյա սպասարկման ծախսերը, կուտակված մաշվածությունը և կուտակված արժեզրկումը: Ակնկալվող օգտակար ծառայության ժամկետի փոփոխությունները հաշվառվում են՝ ինչպես հարկն է փոփոխելով ամորտիզացիոն ժամանակաշրջանը կամ մեթոդաբանությունը և դիտարկվում որպես հաշվապահական հաշվառման գնահատումների փոփոխություններ: Օգտագործման իրավունքի ձևով ակտիվները հիմնական միջոցների հետ միասին ներկայացված են ֆինանսական վիճակի մասին համախմբված հաշվետվությունում: Ինքնարժեքով սկզբնական ճանաչումից հետո շենքերը հաշվառվում են վերագնահատված արժեքով, որը իրական արժեքն է վերագնահատման ամսաթվի դրությամբ՝ հանած ցանկացած հետագա կուտակված մաշվածությունը և հետագա կուտակված արժեզրկումից կորուստները: Գնահատումները կատարվում են բավարար հաճախականությամբ, որպեսզի երաշխավորվի, որ վերագնահատված ակտիվի իրական արժեքը եականորեն չի տարբերում դրա հաշվեկշռային արժեքից: Վերագնահատման ամսաթվի դրությամբ կուտակված մաշվածությունը հանվում է ակտիվի համախառն հաշվեկշռային արժեքից, իսկ զուտ արժեքը ներկայացվում է ակտիվի վերագնահատված գումարը: Վերագնահատման ցանկացած հավելյալ ավելանում է այլ համապարփակ ֆինանսական արդյունքում ներառված հիմնական միջոցների վերագնահատման պահուստին, բացառությամբ այնքանով, որքանով այն հակադարձում է նախկինում շահույթում կամ վնասում ճանաչված նույն ակտիվի վերագնահատման նվազումը, որի դեպքում աճը ճանաչվում է շահույթում կամ վնասում: Վերագնահատման պակասորդը ճանաչվում է շահույթում կամ վնասում, բացառությամբ այն դեպքերի, երբ նույն ակտիվի նախկին հավելյալ ուղղակիորեն հակադարձող պակասորդը ուղղակիորեն հակադարձում է հիմնական միջոցների վերագնահատման պահուստի հավելյալը:

3. Հաշվապահական հաշվառման քաղաքականության ամփոփ նկարագիր (շարունակություն)

Հիմնական միջոցներ (շարունակություն)

Հիմնական միջոցների վերագնահատման պահուստից փոխանցումը չբաշխված շահույթին կատարվում է ակտիվների վերագնահատված հաշվեկշռային արժեքի հիման վրա հաշվարկված մաշվածության և ակտիվի սկզբնական արժեքի հիման վրա հաշվարկված մաշվածության տարբերության համար: Օտարումից հետո վաճառված որոշակի ակտիվի հետ կապված ցանկացած վերագնահատման պահուստ փոխանցվում է չբաշխված շահույթին:

Եթե հիմնական միջոցների փոխահատուցվող արժեքը ցածր է դրա հաշվեկշռային արժեքից, ժամանակավոր չհամարվող հանգամանքների պատճառով, համապատասխան ակտիվը դուրս է գրվում մինչև դրա փոխահատուցվող արժեքը: Հողը հաշվառվում է վերագնահատված արժեքով: Հողն ունի անսահմանափակ օգտակար ծառայության ժամկետ, և, հետևաբար, չի մաշվում:

Մաշվածությունը հաշվարկվում է գծային մեթոդով ակտիվի օգտակար ծառայության ժամկետի ընթացքում կիրառելի հետևյալ տարեկան դրույքաչափերը`

	()	(%)
Շենքեր	50	2
Համակարգիչներ	3	33.3
Ցանցային հարմարանքներ	8	12.5
Տրանսպորտային միջոցներ	8	12.5
Սարքավորումներ	8	12.5
Այլ հիմնական միջոցներ	8	12.5

Վարձակալված հիմնական միջոցների վրա ուղղված կապիտալ բնույթի ծախսումները կապիտալացվում և ամորտիզացվում են գծային հիմունքով վարձակալման ժամկետի և հիմնական միջոցների և դրանց օգտակար ծառայության ժամկետներից նվազագույնով: Անավարտ շինարարությանը պատկանող ակտիվները հաշվառվում են փաստացի ծախսերի և արժեզրկումից կորուստների տարբերությամբ: Շինարարական աշխատանքների ավարտից հետո ակտիվները փոխանցվում են հիմնական միջոցներին և հաշվառվում են իրենց մնացորդային արժեքով: Անավարտ շինարարությանը պատկանող ակտիվները չեն ամորտիզացվում, քանի դեռ պատրաստ չեն օգտագործման համար:

Հիմնական միջոցների վերանորոգման և պահպանման հետ կապված ծախսումները համապարփակ ֆինանսական արդյունքների մասին համախմբված հաշվետվությունում ճանաչվում են որպես ծախս` դրանց կատարման պահին: Կապիտալ բնույթի նորոգման ծախսումները ավելացվում են ակտիվի հաշվեկշռային արժեքին, երբ դրանք բավարարում են ակտիվի ճանաչման չափանիշին: Այս ծախսումների մաշվածությունը հաշվարկվում է համապատասխան ակտիվի օգտակար ծառայության մնացորդային ժամկետի ընթացքում:

Հիմնական միջոցների միավորը և ի սկզբանե ճանաչված ցանկացած զգալի մասը ապաճանաչվում է օտարման ժամանակ (այսինքն` ստացողի կողմից հսկողություն ձեռք բերելու ամսաթվին) կամ երբ դրա օգտագործումից կամ օտարումից ապագա տնտեսական օգուտներ չեն սկսվում: Ակտիվի ապաճանաչումից առաջացած ցանկացած օգուտ կամ վնաս (հաշվարկվում է որպես օտարումից զուտ մուտքերի և ակտիվի հաշվեկշռային արժեքի տարբերություն) ներառվում է շահույթի կամ վնասի մասին հաշվետվությունում, երբ ակտիվը ապաճանաչվում է:

Հողը և շինությունները վերագնահատվում են կանոնավոր կերպով առնվազն 3 տարին մեկ: Վերագնահատման հաճախականությունը կախված է ակտիվների իրական արժեքի փոփոխություններից: Այն դեպքում, երբ նշանակալի շեղում կա վերագնահատված ակտիվների իրական արժեքի և նրանց մնացորդային արժեքների միջև, ապա անցկացվում է հետագա վերագնահատում: Վերագնահատումը կատարվում է հիմնական միջոցների ողջ դասի համար:

Վերագնահատման արդյունքում ակտիվի արժեքի աճը արտացոլվում է կապիտալում` հիմնական միջոցների վերագնահատման պահուստում, բացի այն դեպքերից, երբ այն փոխահատուցում է ֆինանսական արդյունքներում տվյալ ակտիվի գծով նախկինում ճանաչված վերագնահատումից վնասը. այս դեպքում վերագնահատումից աճը նույնպես ճանաչվում է ֆինանսական արդյունքներում: Վերագնահատման արդյունքում ակտիվի արժեքի նվազումը ճանաչվում է ֆինանսական արդյունքներում, բացի այն դեպքերից, երբ այն փոխահատուցում է նախկինում տվյալ ակտիվի գծով կապիտալում ճանաչված վերագնահատումից աճը:

Հիմնական միջոցների օգտագործմանը զուգահեռ, տվյալ ակտիվի վերագնահատված հաշվեկշռային արժեքի հիման վրա հաշվարկված մաշվածության և ակտիվի սկզբնական արժեքի հիման վրա հաշվարկված մաշվածության տարբերությունը փոխանցվում է չբաշխված շահույթին:

3. Հաշվապահական հաշվառման քաղաքականության ամփոփ նկարագիր (շարունակություն)

Հիմնական միջոցներ (շարունակություն)

Վերագնահատված գումարով հաշվառվող հիմնական միջոցների իրացման կամ դուրսգրման դեպքում, հիմնական միջոցների համապատասխան դասի վերագնահատման պահուստում վերագրված գումարը փոխանցվում է չբաշխված շահույթին:

Հիմնական միջոցների մնացորդային արժեքները, օգտակար ծառայության ժամկետները և մաշվածության մեթոդները վերանայվում են յուրաքանչյուր ֆինանսական տարում և ճշգրտվում են համապատասխանաբար, անհրաժեշտության դեպքում:

Ոչ նյութական ակտիվներ

Ոչ նյութական ակտիվները բաղկացած են համակարգչային ծրագրերից, արտոնագրերից և այլն:

Առանձին ձեռք բերված ոչ նյութական ակտիվները սկզբնապես ճանաչվում են ինքնարժեքով: Նախնական ճանաչումից հետո ոչ նյութական ակտիվները հաշվառվում են ինքնարժեքով՝ նվազեցնելով կուտակված ամորտիզացիան կամ արժեզրկումից կորուստները: Ոչ նյութական ակտիվների օգտակար ծառայությունների ժամկետները կարող են լինել որոշակի կամ անորոշ: Որոշակի օգտակար ծառայությունների ժամկետներ ունեցող ոչ նյութական ակտիվներն ամորտիզացվում են գծային հիմունքով օգտակար ծառայության ընթացքում՝ առնվազն 10 տարվա ընթացքում և գնահատվում են արժեզրկման առումով, երբ առկա են արժեզրկման հայտանիշեր: Ամորտիզացիայի հաշվառման մեթոդները և ժամկետները վերանայվում են յուրաքանչյուր ֆինանսական հաշվետու տարվա վերջում:

Համակարգչային ծրագրերի ընթացիկ սպասարկման ծախսերը հաշվառվում են որպես ծախս դրանց կատարման ժամանակ:

Բռնագանձված ակտիվներ

Որոշ դեպքերում, ակտիվներ են բռնագանձվում վարկային պարտավորությունների չկատարման արդյունքում: Բռնագանձված ակտիվները չափվում են սկզբնական արժեքից և իրական արժեք հանած իրացման հետ կապված ծախսեր արժեքից նվազագույնով:

Շնորհներ

Ակտիվներին վերաբերող շնորհները ներառվում են այլ պարտավորություններում և կրեդիտագրվում են համապարփակ ֆինանսական արդյունքների մասին համախմբված հաշվետվությանը գծային մեթոդով՝ համապատասխան ակտիվի օգտակար ծառայության ժամկետի ընթացքում:

Ֆինանսական երաշխիքներ

Ֆինանսական երաշխիքների պայմանագրերը այն պայմանագրերն են, որոնք պահանջում են, որ երաշխիք տրամադրողը փոխհատուցի երաշխիքը ստացողին կոնկրետ պարտապանի կողմից պարտքային գործիքի ժամկետներին համաձայն վճարումները ժամանակին չկատարելու պատճառով վերջինիս կողմից կրած վնասների դիմաց: Նման ֆինանսական երաշխիքներ տրամադրվում են բանկերին, ֆինանսական և այլ կազմակերպություններին՝ որպես հաճախորդների վարկերի, օվերդրաֆտների և այլ բանկային գործիքների ապահովման միջոց:

Ֆինանսական երաշխիքների պայմանագրերը համախմբված ֆինանսական հաշվետվություններում սկզբնապես ճանաչվում են իրական արժեքով «Այլ պարտավորություններ» հոդվածում՝ միջնորդավճարների գծով ստացված վարձատրության չափով: Պարտավորության սկզբնական ճանաչումից հետո հումբը յուրաքանչյուր երաշխիքի պայմանագրի գծով իր պարտավորությունը գնահատում է հետևյալ երկու մեծություններից առավելագույնով. շահույթի կամ վնասի մասին համախմբված հաշվետվությունում սկզբնապես ճանաչված գումար հանած կուտակված ամորտիզացիա և ԱՎԿ պահուստ:

Պահուստներ

Պահուստը ճանաչվում է, երբ հումբն ունի գործող իրավական կամ կառուցողական պարտավորություն, որպես անցյալ դեպքերի արդյունք, և հավանական է, որ այդ պարտականությունը մարելու նպատակով կպահանջվի տնտեսական օգուտներ մարմնավորող միջոցների արտահոսք, և պարտավորության գումարը հնարավոր է արժանահավատորեն գնահատել:

Շ Á Á D

3. Հաշվապահական հաշվառման քաղաքականության ամփոփ նկարագիր (շարունակություն)

Եկամուտների և ծախսերի ճանաչումը (շարունակություն)

Á Á Á Á Á

Խումբը հաշվարկում է տոկոսային եկամուտ ամորտիզացված արժեքով կամ իրական արժեքով՝ այլ համապարփակ ֆինանսական արդյունքների միջոցով չափվող պարտքային ֆինանսական ակտիվների գծով, կիրառելով արդյունավետ տոկոսադրույքի մեթոդը ֆինանսական ակտիվների համախառն արժեքի նկատմամբ, բացառությամբ արժեզրկված ակտիվների: Արդյունավետ տոկոսադրույքը (EIR) այն տոկոսադրույքն է, որով գեղչված ակնկալվող ապագա դրամական վճարումները կամ ներհոսքերը ֆինանսական գործիքի ենթադրվող ողջ օգտագործման ժամանակահատվածում կամ կիրառելի դեպքերում՝ ավելի կարճ ժամանակահատվածում, ճշգրտորեն գեղչվում են մինչև ֆինանսական ակտիվի կամ պարտավորության զուտ հաշվեկշռային արժեքը: Հաշվարկի ժամանակ հաշվի են առնվում ֆինանսական գործիքի գծով բոլոր պայմանագրային պայմանները (օրինակ՝ ժամկետից շուտ մարման իրավունքը) և միջնորդավճարների գծով կամ լրացուցիչ ծախսերը, որոնք անմիջականորեն կապված են գործիքի հետ և որոնք արդյունավետ տոկոսադրույքի բաղկացուցիչ մաս են կազմում, սակայն հաշվի չեն առնվում ապագա վնասները: Ֆինանսական ակտիվի կամ ֆինանսական պարտավորության հաշվեկշռային արժեքները ճշգրտվում են խմբի կողմից միջոցների ելքերի կամ մուտքերի գնահատումների վերանայման դեպքում: Ճշգրտված հաշվեկշռային արժեքը հաշվարկվում է սկզբնական արդյունավետ տոկոսադրույքի հիման վրա, իսկ հաշվեկշռային արժեքի փոփոխությունը դիտվում է որպես տոկոսային եկամուտ կամ ծախս:

Երբ ֆինանսական ակտիվը դառնում է արժեզրկված, Խումբը հաշվարկում է տոկոսային եկամուտը՝ կիրառելով արդյունավետ տոկոսադրույքը ֆինանսական ակտիվի զուտ ամորտիզացված արժեքի նկատմամբ: Եթե ֆինանսական ակտիվը վերականգնվում է և այլևս արժեզրկված չէ, Խումբը վերադառնում է համախառն հիմքով տոկոսային եկամտի հաշվարկին:

Ձեռք բերված կամ ստեղծված արժեզրկված (POCI) ֆինանսական ակտիվների համար Խումբը տոկոսային եկամուտը հաշվարկում է՝ հաշվարկելով վարկային ճշգրտված արդյունավետ տոկոսադրույքը (EIR) և կիրառելով այն ակտիվի ամորտիզացված արժեքի նկատմամբ: Վարկային ճշգրտված արդյունավետ տոկոսադրույքը (EIR) այն տոկոսադրույքն է, որով սկզբնական ճանաչման ժամանակ գեղչվում են ակնկալվող ապագա դրամական հոսքերը (ներառյալ՝ վարկային կորուստները)՝ ձեռք բերված կամ ստեղծված արժեզրկված (POCI) ֆինանսական ակտիվների ամորտիզացված արժեքին:

Իրական արժեքով՝ շահույթի կամ վնասի միջոցով չափվող բոլոր ֆինանսական ակտիվներից տոկոսային եկամուտը ճանաչվում է՝ ֆինանսական արդյունքների մասին հաշվետվությունում «Այլ տոկոսային եկամուտներում» օգտագործելով պայմանագրային տոկոսադրույքը:

Á Á

Վարկերի տրամադրման համար գանձվող վճարները (համապատասխան ուղղակի ծախսերի հետ միասին) հետաձգվում են՝ ճշգրտելով տվյալ վարկի արդյունավետ տոկոսադրույքը: Վճարները, այլ եկամուտները և ծախսերը հիմնականում ճանաչվում են հաշվեգրման սկզբունքով ծառայությունների մատուցման ընթացքում: Վճարային քարտերի և հաշվարկային գործառնությունների վճարները գրանցվում են ծառայության մատուցման ժամանակահատվածում:

Á

Եկամուտը ճանաչվում է, երբ խմբի՝ վճարը ստանալու իրավունքը հաստատված է:

Արտարժույթի վերահաշվարկ

Համախմբված ֆինանսական հաշվետվությունները ներկայացված են ՀՀ դրամով, որը խմբի գործառնական և հաշվետվությունների ներկայացման արժույթն է: Արտարժույթով կատարված գործարքները սկզբնապես գրանցվում են գործառնական արժույթով, փոխարկվում են՝ կիրառելով գործարքի պահին գործող փոխարժեքը: Արտարժույթով արտահայտված դրամային ակտիվներն ու պարտավորությունները վերահաշվարկվում են գործառնական արժույթով՝ կիրառելով հաշվետու ամսաթվի փոխարժեքը: Արտարժույթով արտահայտված գործարքների փոխարկումից առաջացած օգուտը և վնասը ճանաչվում են ֆինանսական արդյունքների մասին համախմբված հաշվետվության մեջ որպես արտարժույթի վերազնահատման տարբերություններից օգուտ/(վնաս): Ոչ դրամային հողվածների համար, որոնք ներկայացվում են սկզբնական արժեքով, վերազնահատման ժամանակ կիրառվում է գործարքի ամսաթվի փոխարժեքը: Իրական արժեքով հաշվառվող ոչ դրամային հողվածները վերահաշվարկվում են՝ կիրառելով իրական արժեքի որոշման օրվա փոխարժեքը:

Գործարքի ամսաթվի դրությամբ պայմանագրային փոխարժեքի և ԿԲ-ի փոխարժեքի տարբերությունը ներառվում է եկամտի կազմում՝ նվազեցված արտարժույթով կատարված գործարքի գծով ծախսերը: 2022 և 2021 թվականների դեկտեմբերի 31-ի դրությամբ ԿԲ-ի կողմից 1 ԱՄՆ դոլարի համար հայտարարված փոխարժեքը կազմում էր համապատասխանաբար 393.57 և 480.14 ՀՀ դրամ:

Շ Ա Ա Ը

3. Հաշվապահական հաշվառման քաղաքականության ամփոփ նկարագիր (շարունակություն)

Հրապարակված, սակայն դեռևս չգործող ստանդարտներ

Ստորև նկարագրված են հրապարակված նոր և փոփոխված ստանդարտներն ու մեկնաբանությունները, որոնք խմբի ֆինանսական հաշվետվությունների թողարկման ժամանակ դեռևս ուժի մեջ չեն եղել: Խուճբը պատրաստվում է կիրառելիության դեպքում ընդունել այս նոր և փոփոխված ստանդարտները և մեկնաբանությունները, երբ դրանք ուժի մեջ մտնեն:

ԱՖԻԱ

Ա

2017թ. Մայիսին ՀՀՄՍԽ-ն թողարկեց ՀՀՄՍ 17 % ^Ա +, համապարփակ հաշվապահական հաշվառման նոր ստանդարտը, որը նախատեսված է ապահովագրական պայմանագրերի համար՝ ներառելով ճանաչումը, չափումը, ներկայացումը և բացահայտումը: Ուժի մեջ մտնելուց հետո, ՀՀՄՍ 17-ը կփոխարինի ՀՀՄՍ 4 % ^Ա + ստանդարտին, որը թողարկվել է 2005թ.: ՀՀՄՍ 17-ը կիրառելի է ապահովագրական պայմանագրերի բոլոր տեսակներին (ներառյալ՝ կյանքի ապահովագրություն, ոչ կյանքի ապահովագրություն, ուղղակի ապահովագրություն և վերաապահովագրություն), անկախ ապահովագրություն տրամադրող կազմակերպության տեսակից, ինչպես նաև կիրառելի է որոշակի երաշխիքների և հայեցողական մասնակցության հատկանիշներով ֆինանսական գործիքների դեպքում: Կիրառելի կլինեն որոշ բացառություններ: ՀՀՄՍ 17-ը սահմանում է հաշվապահական հաշվառման նոր պահանջներ ապահովագրական հատկանիշներով բանկային պրոդուկտների նկատմամբ, իսկ այդ պահանջները կարող են ազդել որոշելու վրա, թե որ գործիքները կամ դրանց բաղադրիչները կներառվեն ՀՀՄՍ 9-ի կամ ՀՀՄՍ 17-ի շրջանակներում:

Կրեդիտ քարտեր և համանման պրոդուկտներ, որոնք ապահովագրական ծածկույթ են ապահովում. թողարկողներից շատերը կարող են շարունակել կիրառել առկա հաշվապահական մոտեցումը՝ որպես ՀՀՄՍ 9-ի համաձայն ֆինանսական գործիք: ՀՀՄՍ 17-ը իր շրջանակից բացառում է կրեդիտ քարտերի պայմանագրերը (և այլ նմանատիպ պայմանագրերը, որոնք տրամադրում են կրեդիտային կամ վճարային պայմանավորվածություններ), որոնք համապատասխանում են ապահովագրության պայմանագրի սահմանմանը, միայն այն դեպքում, եթե կազմակերպությունը հաճախորդի հետ պայմանագրի գինը սահմանելիս չի արտացոլում առանձին հաճախորդի հետ կապված ապահովագրական ռիսկի գնահատումը:

Երբ ապահովագրական ծածկույթը տրամադրվում է որպես կրեդիտ քարտի պայմանագրային պայմանների մաս, թողարկողը պարտավոր է՝

- Առանձնացնել ապահովագրության ծածկույթը և դրա նկատմամբ կիրառելի ՀՀՄՍ 17,
- Այլ բաղադրիչների նկատմամբ գործադրել այլ կիրառելի ստանդարտներ (օրինակ՝ ՀՀՄՍ 9, ՀՀՄՍ 15 - Հասույթ գնորդների հետ պայմանագրերից կամ ՀՀՄՍ 37 - Պահուստներ, պայմանական պարտավորություններ և պայմանական ակտիվներ):

Վարկային պայմանագրերը, որոնք համապատասխանում են ապահովագրության սահմանմանը, բայց ապահովագրական իրադարձությունների փոխհատուցումը սահմանափակում են այն չափով, որն այլապես պահանջվում է ապահովագրի՝ պայմանագրով նախատեսված պարտավորությունը մարելու համար - այդպիսի վարկերի թողարկողները, օրինակ՝ մահվամբ կասեցվող վարկերը, ունեն տարբերակ կիրառելու ՀՀՄՍ 9-ը կամ ՀՀՄՍ 17-ը: Ընտրությունը կատարվում է պրոտֆեյի մակարդակով և համարվում է անփոփոխ:

ՀՀՄՍ 17-ը ուժի մեջ է մտնում 2023թ.-ի հունվարի 1-ից կամ դրանից հետո սկսվող հաշվետու ժամանակաշրջանների համար՝ պահանջելով համեմատական տվյալներ: Վաղ կիրառումը թույլատրելի է այն պայմանով, որ կազմակերպությունը նաև կիրառում է ՀՀՄՍ 9 և ՀՀՄՍ 15, ՀՀՄՍ 17 առաջին անգամ կիրառելու ամսաթվին կամ դրանից առաջ:

Ներկայումս Խուճբը գտնվում է իր ֆինանսական հաշվետվությունների վրա ՀՀՄՍ 17-ի ընդունման ազդեցության գնահատման փուլում:

Ա

Ա

Ա

Ա.

Ա

Ա/Ա

ԱԱ

2021 թվականի փետրվարին ՀՀՄՍԽ-ն փոփոխություններ է հրապարակել ՀՀՄՍ 8-ում, որտեղ ներկայացված է «հաշվապահական հաշվառման գնահատումների» սահմանումը: Փոփոխությունները պարզաբանում են հաշվապահական հաշվառման գնահատումների և հաշվապահական հաշվառման քաղաքականության փոփոխությունների և սխալների ուղղման տարբերությունը: Ինչպես նաև, դրանք պարզաբանում են, թե ինչպես են կազմակերպությունները օգտագործում չափման հիմունքները և ելակետային տվյալները՝ հաշվապահական հաշվառման գնահատումներ վշակելու համար:

Շ Á Á D

3. Հաշվապահական հաշվառման քաղաքականության ամփոփ նկարագիր (շարունակություն)

Հրապարակված, սակայն դեռևս չգործող ստանդարտներ (շարունակություն)

Փոփոխություններն ուժի մեջ են մտնում 2023 թվականի հունվարի 1-ին կամ դրանից հետո սկսվող տարեկան հաշվետու ժամանակաշրջանների համար և կիրառվում են հաշվապահական հաշվառման քաղաքականության և հաշվապահական հաշվառման գնահատումների փոփոխությունների նկատմամբ, որոնք տեղի են ունենում այդ ժամանակաշրջանի սկզբին կամ դրանից հետո: Վաղաժամկետ կիրառումը թույլատրելի է, եթե այդ փաստը բացահայտվում է:

Ակնկալվում է, որ փոփոխությունները եական ազդեցություն չեն ունենա խմբի վրա:

Á Á Á Á Á Á Á ÁF- Á Á

2021 թվականի փետրվարին ՀՀՄՍԽ-ն հրապարակել է փոփոխություններ ՀՀՄՍ 1-ում և ՀՀՄՍ Գործնական ցուցումներ 2-ում («Եականության մասին դատողությունների կիրառում»), որտեղ ներկայացված են ուղեցույցներ և օրինակներ՝ օգնելու կազմակերպություններին կիրառել հաշվապահական հաշվառման քաղաքականության բացահայտումների վերաբերյալ Եականության դատողությունները: Փոփոխությունների նպատակն է օգնել կազմակերպություններին ներկայացնել հաշվապահական հաշվառման քաղաքականության առավել օգտակար բացահայտումները՝ փոխարինելով «նշանակալի» հաշվապահական հաշվառման քաղաքականությունների բացահայտման պահանջը «Եական» հաշվապահական հաշվառման քաղաքականությունների բացահայտման պահանջով և ավելացնելով ուղեցույց այն մասին, թե կազմակերպություններն ինչպես պետք է կիրառեն Եականության հայեցակարգը՝ հաշվապահական հաշվառման քաղաքականությունների բացահայտման վերաբերյալ որոշումներ կայացնելիս:

ՀՀՄՍ 1-ի փոփոխություններն ուժի մեջ են մտնում 2023թ. հունվարի 1-ին կամ դրանից հետո սկսվող տարեկան հաշվետու ժամանակաշրջանների համար՝ թույլատրելով վաղաժամկետ կիրառումը: Զանի որ Գործնական Գուցումներ 2-ի փոփոխությունները ներկայացնում են հաշվապահական հաշվառման քաղաքականության տեղեկատվության Եականության սահմանման կիրառման ոչ պարտադիր ուղեցույց, այս փոփոխությունների համար ուժի մեջ մտնելու ամսաթվի սահմանման անհրաժեշտություն չկա:

Խումբը ներկայումս գնահատում է փոփոխությունների ազդեցությունը՝ որոշելու, թե ինչ ազդեցություն կունենան դրանք խմբի հաշվապահական հաշվառման քաղաքականության բացահայտումների վրա:

Á Á Á Á Á Á Á ÁÇ ÁFGÁ

2021 թվականի մայիսին Խորհուրդը հրապարակել է ՀՀՄՍ 12-ի փոփոխությունները, որոնք ներառում են ՀՀՄՍ 12-ի համաձայն սկզբնական ճանաչման բացառությունների շրջանակը, այն այլևս չի կիրառվում այն գործարքների մասով, որոնք հանգեցնում են հավասար հարկվող և նվազեցվող ժամանակավոր տարբերությունների:

Փոփոխությունները պետք է կիրառվեն այն գործարքների համար, որոնք տեղի են ունենում ներկայացված ամենավաղ համեմատական ժամանակաշրջանի սկզբում կամ դրանից հետո: Ինչպես նաև, ներկայացված ամենավաղ համեմատական ժամանակաշրջանի սկզբում պետք է ճանաչվեն նաև հետաձգված հարկային ակտիվը (եթե առկա է բավարար հարկվող շահույթ) և հետաձգված հարկային պարտավորությունը՝ վարձակալության և ապագործարկման պարտավորությունների հետ կապված բոլոր նվազեցվող և հարկվող ժամանակավոր տարբերությունների համար:

Խումբը ներկայումս գնահատում է այս փոփոխությունների ազդեցությունը:

4. Կարևոր հաշվապահական դատողություններ և գնահատումներ

ՀՀՄՍ համաձայն համախմբված ֆինանսական հաշվետվությունների պատրաստումը պահանջում է, որ խմբի ղեկավարությունը կատարի կարևորագույն հաշվապահական գնահատումներ, դատողություններ և ենթադրություններ, որոնք ազդեցություն են ունենում համախմբված ֆինանսական հաշվետվությունների ամսաթվի դրությամբ ակտիվների և պարտավորությունների ներկայացվող գումարների, ինչպես նաև հաշվետու ժամանակաշրջանի եկամուտների և ծախսերի վրա: Գնահատումները և դրանց հետ կապված ենթադրությունները՝ հիմնված պատմական փորձի և այլ գործոնների վրա, որոնք խելամիտ են համարվում տվյալ պայմաններում, հիմք են հանդիսանում դատողություններ անելու այն ակտիվների և պարտավորությունների հաշվեկշռային արժեքների վերաբերյալ, որոնց արժեքը հնարավոր չէ որոշել այլ վստահելի աղբյուրներից: Ամեն դեպքում, չնայած գնահատումները հիմնվում են ղեկավարության կողմից ընթացիկ իրադարձությունների լավագույն պատկերացումների վրա, փաստացի արդյունքները վերջին հաշվով կարող են տարբերվել կատարված գնահատումներից:

4. Կարևոր հաշվապահական դատողություններ և գնահատումներ (շարունակություն)

Սույն համախմբված ֆինանսական հաշվետվությունների առումով նշանակալից դատողությունները և գնահատումները ներկայացվում են ստորև:

Վերականգնման հնարավորությամբ ֆինանսական վարձակալության պայմանագրերի ժամկետի որոշումը

Ֆինանսական վարձակալության ժամկետի երկարացման հնարավորություն ունեցող պայմանագրով սահմանված ցանկացած ժամանակահատվածի հետ միասին հուլիսին ֆինանսական վարձակալության ժամկետը սահմանում է որպես ֆինանսական վարձակալության չհեղարկվող ժամկետ, եթե հիմնավորված է, որ այն կկիրառվի, կամ ֆինանսական վարձակալության ավարտման հնարավորությամբ պայմանագրով սահմանված ցանկացած ժամանակահատված, եթե հիմնավորված է, որ այն չի կիրառվի: Խուլմբը, ամենայն հավանականությամբ, չի կիրառի դադարեցման և չեղարկման հնարավորությունները (տե՛ս Ծան. 11):

Յուրի և շենքերի վերագնահատում

Յուրական միջոցների իրական արժեքը որոշվում է շուկայական համեմատական մեթոդով: Այսինքն, գնահատողի կողմից իրականացված գնահատումը հիմնված է շուկայական գործարքների գների վրա՝ էականորեն ճշգրտված գույքի բնույթի, գտնվելու վայրի և պայմանների տարբերություններն արտացոլելու համար: Խուլմբը ներգրավում է անկախ փորձագետների իր գույքերը գնահատելու համար (տե՛ս Ծան. 31):

Իրական արժեքի չափումը

Ֆինանսական գործիքների (երբ ակտիվ շուկայի գնանշումներ չկան) և ոչ ֆինանսական ակտիվների իրական արժեքը սահմանելու համար ղեկավարությունն օգտագործում է իրական արժեքի գնահատման մոդելներ: Սա ներառում է զարգացող գնահատումները և ենթադրությունները համապատասխան նրան, թե շուկայի մասնակիցները ինչպես կգնահատեն գործիքները: Դեկավարությունն իր ենթադրություններում, որքան հնարավոր է, հիմնվում է դիտարկվող տվյալների վրա, սակայն դրանք միշտ չէ, որ հասանելի են: Այդ դեպքում, ղեկավարությունն օգտագործում է իր ունեցած ամենալավ տեղեկատվությունը: Գնահատված իրական արժեքը կարող է տարբերվել փաստացի արժեքից, որը հաշվետու ժամանակաշրջանի դրությամբ կստացվեր շուկայական գործարքների դեպքում (տե՛ս Ծան. 31):

Ֆինանսական ակտիվների գծով արժեզրկման պահուստ

ՖՀՄՍ 9-ի համաձայն ֆինանսական ակտիվների գծով արժեզրկման պահուստի գնահատումը ֆինանսական ակտիվների բոլոր դասերի համար պահանջում է դատողություն, մասնավորապես՝ ապագա դրամական հոսքերի գումարի և ժամանակի և գրավի արժեքի գնահատումը՝ արժեզրկման գծով վնասների որոշման և վարկային ռիսկի զգալի աճի գնահատման ժամանակ: Այս գնահատումները պայմանավորված են մի շարք գործոններով, որոնց փոփոխությունները կարող են հանգեցնել պահուստների տարբեր մակարդակների: Բացի այդ, խոշոր բիզնեսի խափանումները կարող են առաջացնել իրացվելիության խնդիրներ որոշ կազմակերպությունների և սպառողների համար:

Խմբի՝ ակնկալվող վարկային կորուստների հաշվարկները ելնում են բարդ մոդելներից, որոնց հիվանդում ընկած են մի շարք ենթադրություններ՝ փոփոխական մուտքային տվյալների ընտրության և նրանց փոխկապակցվածության վերաբերյալ: ԱՎԿ մոդելների տարբերը, որոնք համարվում են հաշվապահական դատողություններ և գնահատումներ, ներառում են՝

- ▶ Վիճակագրական մոդելներ դեֆոլտի հավանականությունը (PD), դեֆոլտի դեպքում գործիքի արժեքը (EAD) և դեֆոլտի դեպքում կորստի չափը (LGD) խմբային հիմունքով գնահատելու համար,
- ▶ Ֆինանսական ակտիվների սեզմենտավորումը, երբ դրանց ԱՎԿ-ն հաշվարկված է խմբային հիմունքով,
- ▶ ԱՎԿ մոդելների մշակումը, ներառյալ տարբեր բանաձևերը և մուտքային տվյալների ընտրությունը,
- ▶ Մակրոտնտեսական սցենարների և տնտեսագիտական մուտքային տվյալների միջև կապվածության որոշումը, ինչպիսիք են գործազրկության մակարդակը և գրավի արժեքները, և ազդեցությունը դեֆոլտի հավանականության (PD), դեֆոլտի դեպքում գործիքի իրական արժեքի (EAD) և դեֆոլտի դեպքում կորստի չափի (LGD) վրա,
- ▶ Յուրական արժեքի մակրոտնտեսական սցենարների ընտրությունը և դրանց հավանականության կշիռը՝ տնտեսական տվյալները ԱՎԿ մոդելների մեջ արտացոլելու համար (տե՛ս Ծան. 30):

Շ Ա Ա Ը

5. Սեզմենտների վերաբերյալ տեղեկատվություն

Կառավարչական նպատակներով և հիմնվելով մատուցվող ապրանքների և ծառայությունների տարատեսակների վրա, հունվրբ բաժանվում է հետևյալ երեք սեզմենտների՝

Մանրածախ բանկային գործունեություն	Ֆիզիկական անձանց ավանդներ, սպառողական վարկերի տրամադրում, օվերդրաֆտների, վարկային քարտերի սպասարկում և դրամական փոխանցումներ:
Կորպորատիվ բանկային գործունեություն	Կորպորատիվ և ինստիտուցիոնալ հաճախորդներին վարկերի տրամադրում, ավանդների և ընթացիկ հաշիվների բացում և սպասարկում:
Առևտրային և ներդրումային բանկային գործունեություն	Գանձապետական և ֆինանսական, ներդրումային բանկային ծառայություններ և այլ կենտրոնական գործառնություններ:

Ռեսուրսների բաշխման և գործունեության գնահատման նպատակով ղեկավարությունը հետևում է իր բիզնես միավորների գործառնական արդյունքներին առանձին-առանձին: Շահութահարկը կառավարվում է հմբի մակարդակով և բաշխվում է գործառնական սեզմենտների միջև:

2022 և 2021 թթ ղեկտեմբերի 31-ի դրությամբ արտաքին գործընկերոջից կամ հաճախորդից ստացված և հմբի ընդհանուր հասույթի 10% և ավելի գերազանցող հասույթով որևէ գործարք չի գրանցվել:

Ստորև նշված աղյուսակները ներկայացնում են հմբի գործառնական սեզմենտների գծով եկամտի և շահույթի, ինչպես նաև առանձին ակտիվների և պարտավորությունների վերաբերյալ տեղեկատվություն:

	2022	"	31	
Արտաքին աղբյուրներից եկամուտ				
Տոկոսային եկամուտ՝ հաշվարկված արդյունավետ տոկոսադրույքի մեթոդով	15,098,717	7,634,118	7,444,539	30,177,374
Այլ տոկոսային եկամուտ	37,947	17,243	42,853	98,043
Տոկոսային ծախս	(4,586,029)	(7,358,306)	(2,207,575)	(14,151,910)
Չուտ տոկոսային եկամուտ	10,550,635	293,055	5,279,817	16,123,507
Վարկային կորուստների գծով ծախս	(978,462)	(1,028,408)	(83,880)	(2,090,750)
Միջնորդավճարների գծով եկամուտ	4,750,358	2,302,791	91,485	7,144,634
Միջնորդավճարների գծով ծախս	(2,096,528)	(814,082)	(7,963)	(2,918,573)
Այլ ոչ տոկոսային եկամուտ/(վնաս)	6,630,478	7,130,387	(910,486)	12,850,379
Ոչ տոկոսային ծախս	(4,882,827)	(5,448,669)	(2,980,712)	(13,312,208)
Սեզմենտների գծով շահույթ	13,973,654	2,435,074	1,388,261	17,796,989
Շահութահարկի գծով ծախս	(2,819,794)	(579,884)	(299,018)	(3,698,696)
Հաշվետու տարվա շահույթ	11,153,860	1,855,190	1,089,243	14,098,293

	2021	"	31	
Արտաքին աղբյուրներից եկամուտ				
Տոկոսային եկամուտ՝ հաշվարկված արդյունավետ տոկոսադրույքի մեթոդով	13,586,816	8,520,505	4,397,674	26,504,995
Այլ տոկոսային եկամուտ	41,459	10,033	45,806	97,298
Տոկոսային ծախս	(3,887,891)	(5,770,013)	(2,554,575)	(12,212,479)
Չուտ տոկոսային եկամուտ	9,740,384	2,760,525	1,888,905	14,389,814
Վարկային կորուստների գծով ծախս	(1,222,152)	(1,501,948)	(41,352)	(2,765,452)
Միջնորդավճարների գծով եկամուտ	3,421,713	702,461	37,921	4,162,095
Միջնորդավճարների գծով ծախս	(1,758,422)	(311,462)	(527)	(2,070,411)
Այլ ոչ տոկոսային եկամուտ/(վնաս)	864,893	2,015,336	(74,923)	2,805,306
Ոչ տոկոսային ծախս	(4,560,372)	(4,919,482)	(1,686,467)	(11,166,321)
Սեզմենտների գծով շահույթ	6,486,044	(1,254,570)	123,557	5,355,031
Շահութահարկի գծով ծախս	(1,483,603)	292,523	(37,042)	(1,228,122)
Հաշվետու տարվա շահույթ	5,002,441	(962,047)	86,515	4,126,909

Շ Ա Ա Ը

5. Սեզմենտների վերաբերյալ տեղեկատվություն (շարունակություն)

Ստորև նշված աղյուսակը ներկայացնում է խմբի գործառնական սեզմենտների գծով ակտիվները՝

	2022		31		
Ակտիվներ	132,096,931	91,879,752	147,161,948	92,997,413	464,136,044
Պարտավորություններ	157,448,898	184,820,627	51,534,614	7,556,901	401,361,040
	2021		31		
Ակտիվներ	124,456,677	109,832,029	55,102,947	88,180,147	377,571,800
Պարտավորություններ	119,279,565	142,629,709	59,406,995	4,654,266	325,970,535

Տնկության ակտիվները ներառում են շահույթի կամ վնասի միջոցով չափվող ֆինանսական ակտիվները, ներդրումային արժեթղթերը, բանկերին տրամադրված վարկերը, հաճախորդներին տրված վարկերը և փոխառությունները:

Տնկության ֆինանսական պարտավորությունները ներառում են պարտավորություններ բանկերի նկատմամբ, պարտավորություններ հաճախորդների նկատմամբ, խմբի կողմից թողարկված պարտքային արժեթղթեր, ստորադաս և այլ փոխառություններ:

Զբաղված մնացորդները ներառում են դրամական միջոցները և դրանց համարժեքները, հիմնական միջոցները, օգտագործման իրավունքի ձևով ակտիվները, ոչ կյուբական ակտիվները, բռնագանձված ակտիվները, այլ ակտիվները, շահութահարկի գծով ընթացիկ պարտավորությունները և այլ պարտավորություններ:

Աշխարհագրական տեղեկատվություն

Խումբն իր հիմնական գործունեությունը իրականացնում է ՀՀ-ում: Բացի ֆինանսական գործիքներից, Խումբը չունի ՀՀ-ի տարածքից դուրս այլ ընթացիկ ակտիվներ:

Հաճախորդների հետ պայմանագրերի գծով հասույթ

ՖՀՄՍ 15-ի շրջանակում հաճախորդների հետ պայմանագրերից հասույթի բացվածքը ըստ սեզմենտների 2022 և 2021 թվականների դեկտեմբերի 31-ին ավարտված տարվա համար հետևյալն է՝

	2022		31-		
Միջնորդավճարների գծով եկամուտ					
Վճարային քարտերով գործառնություններ	3,532,073	-	-	-	3,532,073
Միջնորդավճարներ փոխանցումներից	292,216	299,922	1,561	1,561	593,699
Հաշվարկային գործառնություններ	447,502	197,093	89,287	89,287	733,882
Վարկային հաշիվների սպասարկման վճարներ	45,033	130,614	-	-	175,647
Երաշխիքներ և ակրեդիտիվներ	1,201	119,824	-	-	121,025
Այլ	432,333	1,555,338	637	637	1,988,308
Ընդամենը հաճախորդների հետ պայմանագրերի գծով հասույթ	4,750,358	2,302,791	91,485	7,144,634	

	2022%		31-		
Միջնորդավճարների գծով եկամուտ					
Վճարային քարտերով գործառնություններ	2,486,435	-	-	-	2,486,435
Միջնորդավճարներ փոխանցումներից	472,554	246,559	789	789	719,902
Վարկային հաշիվների սպասարկման վճարներ	79,559	140,479	36,773	36,773	256,811
Հաշվարկային գործառնություններ	59,589	99,092	-	-	158,681
Երաշխիքներ և ակրեդիտիվներ	1,826	87,338	-	-	89,164
Այլ	321,750	128,993	359	359	451,102
Ընդամենը հաճախորդների հետ պայմանագրերի գծով հասույթ	3,421,713	702,461	37,921	4,162,095	

Շ Á Á D

6. Դրամական միջոցներ և դրանց համարժեքներ

Դրամական միջոցները և դրանց համարժեքները ներառում են հետևյալ հոդվածները՝

	2022 " "	2021 " "
	'31	'31
ԿԲ-ում ընթացիկ հաշիվներ, ներառյալ պարտադիր պահուստները ՀՀ դրամով	25,701,816	41,092,366
Կանխիկ դրամական միջոցներ	10,595,212	11,421,034
Հաշիվներ այլ բանկերում	14,003,778	3,967,437
Նվազեցում արժեզրկման գծով պահուստ	(7,192)	(10,357)
Դրամական միջոցներ և դրանց համարժեքներ	50,293,614	56,470,480

Դրամական միջոցների բոլոր մնացորդները վերագրված են Փուլ 1-ին: Տարվա ընթացում ԱՎԿ պահուստի փոփոխության վերլուծությունը հետևյալն է

	2022 " "	2021 " "
	'31	'31
ԱՎԿ պահուստ հունվարի 1-ի դրությամբ	10,357	2,777
ԱՎԿ փոփոխություն	(3,165)	7,580
Դեկտեմբերի 31-ի դրությամբ	7,192	10,357

Բանկերը պարտավոր են ունենալ դեպոնացված դրամական միջոցներ (պարտադիր պահուստ) ՀՀ ԿԲ-ում ՀՀ դրամով ներգրավված գումարների 4%-ի չափով (2021: 4%) և արտարժույթով ներգրավված գումարների 18%-ի չափով (2021: 18%):

2022թ. դեկտեմբերի 31-ի դրությամբ ՀՀ ԿԲ-ում թթթակցային հաշիվների մնացորդները ներառում են պարտադիր պահուստներ 45,017,963 հազար դրամի չափով (2021թ.՝ 35,710,972 հազար դրամ):

Բանկերը պարտավոր են արտարժույթով ներգրավված գումարների 6%-ը (2021թ.՝ 8%) պահել ՀՀ ԿԲ-ում որպես ՀՀ դրամով դեպոնացված միջոցներ և 12%-ը (2021թ.՝ 10%)՝ արտարժույթով: Բանկերի՝ արտարժույթով պահուստավորված միջոցների ելքագրման հնարավորությունը սահմանափակված է: Հետևաբար, հունվար արտարժույթով պահուստավորված միջոցները դասակարգում է որպես «Պահանջներ բանկերի նկատմամբ» (տես Ծանոթագրություն 8):

2022թ. դեկտեմբերի 31-ի դրությամբ այլ բանկերում տեղաբաշխված միջոցները 13,273,773 հազար ՀՀ դրամ գումարով (94.8%) կենտրոնացված են վեց բանկում (2021թ.՝ 3,705,838 հազար ՀՀ դրամ (93.4%) կենտրոնացված են չորս բանկում):

7. Առևտրային արժեթղթեր

Առևտրային արժեթղթերը ներառում են՝

	2022 " "	2021 " "
	'31	'31
ՀՀ կառավարության կողմից թողարկված պարտքային արժեթղթեր	545,289	564,653
Ներդրումներ հիմնադրամներում	278,111	289,785
Առևտրային արժեթղթեր	823,400	854,438

Շ Ա Ա Ծ

8. Պահանջներ բանկերի նկատմամբ

Բանկերի նկատմամբ պահանջները ներառում են հետևյալ հոդվածները՝

	2022 թ. 31	2021 թ. 31
ՀՀ ԿԲ-ում արտարժույթով պարտադիր պահուստներ (Ծան. 6)	26,142,344	17,713,315
Դեբիտորական պարտքեր վճարահաշվարկային ծառայությունների գծով	6,345,850	720,514
Հակադարձ հետզնման պայմանագրեր	6,031,539	-
Բանկերին տրված վարկեր և ավանդներ	4,629,721	390,316
ՀՀ ԿԲ-ում դեպոզիտային միջոցներ և ավանդներ	1,402,500	1,051,500
Այլ գումարներ	2,582,640	1,959,005
	47,134,594	21,834,650
Նվազեցում արժեզրկման գծով պահուստ	(16,472)	(21,008)
Ընդամենը պահանջներ բանկերի նկատմամբ	47,118,122	21,813,642

2022 թ. դեկտեմբերի 31-ի դրությամբ հակադարձ հետզնման պայմանագրերով դեբիտորական պարտքերը գրավ են ունեցել ՀՀ պետական և կորպորատիվ պարտատոմսեր՝ 6,068,320 հազար դրամ իրական արժեքով (2021 թ.՝ հակադարձ հետզնման պայմանագրերով դեբիտորական պարտքեր չեն եղել):

2022 թ. դեկտեմբերի 31-ի դրությամբ բանկերին տրված վարկերը և ավանդները ներառում են մնացորդներ երեք գործընկերների հետ 4,629,721 հազար ՀՀ դրամի չափով (2021թ.՝ 390,316 հազար ՀՀ դրամ՝ մեկ գործընկերոջ հետ):

ՀՀ ԿԲ-ում դեպոզիտային գումարը իրենից ներկայացնում է ԱրՔա վճարային համակարգով իրականացվող փոխհաշվարկների երաշխիքային ավանդ:

2022 թ. դեկտեմբերի 31-ին ավարտվող տարվա ընթացքում բանկերի նկատմամբ պահանջների գծով համախառն հաշվեկշռային արժեքի և համապատասխան ԱՎԿ պահուստի փոփոխությունների վերլուծությունը հետևյալն է

	%	
Համախառն հաշվեկշռային արժեքը 2022 թ. հունվարի 1-ի դրությամբ	21,834,650	21,834,650
Ստեղծված կամ ձեռք բերված նոր ակտիվներ	32,882,740	32,882,740
Մարված ակտիվներ	(68,263)	(68,263)
Արտարժույթի փոխարժեքի ճշգրտումներ	(7,514,533)	(7,514,533)
2022թ. դեկտեմբերի 31-ի դրությամբ	47,134,594	47,134,594

	%	
ԱՎԿ պահուստ 2022թ. հունվարի 1-ի դրությամբ	21,008	21,008
Ստեղծված կամ ձեռք բերված նոր ակտիվներ	5,508	5,508
Մարված ակտիվներ	(24)	(24)
ԱՎԿ հաշվարկի մոդելների և ելակետային տվյալների փոփոխություն	(10,309)	(10,309)
Արտարժույթի փոխարժեքի ճշգրտումներ	289	289
2022թ. դեկտեմբերի 31-ի դրությամբ	16,472	16,472

2021 թ. դեկտեմբերի 31-ին ավարտվող տարվա ընթացքում բանկերի նկատմամբ պահանջների գծով համախառն հաշվեկշռային արժեքի և համապատասխան ԱՎԿ պահուստի փոփոխությունների վերլուծությունը հետևյալն է

	1	
Համախառն հաշվեկշռային արժեքը 2021 թ. հունվարի 1-ի դրությամբ	16,953,895	16,953,895
Ստեղծված կամ ձեռք բերված նոր ակտիվներ	7,036,393	7,036,393
Մարված ակտիվներ	(730,263)	(730,263)
Արտարժույթի փոխարժեքի ճշգրտումներ	(1,425,375)	(1,425,375)
2021թ. դեկտեմբերի 31-ի դրությամբ	21,834,650	21,834,650

	1	
ԱՎԿ պահուստ 2021 թ. հունվարի 1-ի դրությամբ	9,569	9,569
Ստեղծված կամ ձեռք բերված նոր ակտիվներ	14,779	14,779
Մարված ակտիվներ	(5,876)	(5,876)
ԱՎԿ հաշվարկի մոդելների և ելակետային տվյալների փոփոխություն	3,033	3,033
Արտարժույթի փոխարժեքի ճշգրտումներ	(497)	(497)
2021թ. դեկտեմբերի 31-ի դրությամբ	21,008	21,008

Շ Ա Ա Ը

9. Հաճախորդներին տրված վարկեր և փոխառություններ

	2022 31-	2021 31-
Վարկեր հաճախորդներին	191,463,801	191,435,805
Օվերդրաֆտներ	31,013,243	37,253,612
Հակադարձ հետզևման պայմանագրեր	6,673,850	10,737,761
Դեբիտորական պարտքեր ֆինանսական վարձակալության գծով	565,131	402,444
Ակրեդիտիվներ	4,939	3,972
	229,720,964	239,833,594
Նվազում՝ վարկերի գծով արժեզրկման պահուստ	(5,744,281)	(5,544,888)
Ընդամենը հաճախորդներին տրված վարկեր և փոխառություններ	223,976,683	234,288,706

	2022 31-	2021 31-
Խոշոր բիզնես վարկեր	68,444,879	80,803,536
ՓՄՁ վարկեր	29,809,630	35,446,861
Սպառողական վարկեր	43,426,117	42,083,465
Հիփոթեքային վարկեր	70,205,215	61,916,748
Ոսկու գրավադրմամբ վարկեր	17,835,123	19,582,984
Հաճախորդներին տրված համախառն վարկեր և փոխառություններ	229,720,964	239,833,594
Նվազում՝ վարկերի գծով արժեզրկման պահուստ	(5,744,281)	(5,544,888)
Ընդամենը հաճախորդներին տրված վարկեր և փոխառություններ	223,976,683	234,288,706

Հաճախորդներին տրված վարկերի և փոխառությունների գծով արժեզրկման պահուստ

2022թ. դեկտեմբերի 31-ին ավարտվող տարվա ընթացքում խոշոր բիզնես վարկերի համախառն հաշվեկշռային արժեքի և համապատասխան ԱՎԿ փոփոխությունների վերլուծությունը հետևյալն է.

	%	&	''	''
Համախառն հաշվեկշռային արժեքը 2022թ. հունվարի 1-ի դրությամբ	74,197,951	-	6,605,585	80,803,536
Ստեղծված կամ ձեռք բերված նոր ակտիվներ	21,981,072			21,981,072
Մարված ակտիվներ	(23,001,542)	(30,183)	(419,061)	(23,450,786)
Տեղափոխում Փուլ 2	(702,652)	702,652	-	-
Տեղափոխում Փուլ 3	-	(438,933)	438,933	-
Վերականգնումներ			39,544	39,544
Դուրս գրված գումարներ			(478,477)	(478,477)
Արտարժույթի փոխարժեքի ճշգրտումներ	(9,276,737)	-	(1,173,273)	(10,450,010)
2022թ. դեկտեմբերի 31-ի դրությամբ	63,198,091	233,537	5,013,251	68,444,879
	%	&	''	''
ԱՎԿ պահուստ 2022 թ. հունվարի 1-ի դրությամբ	258,260	-	1,122,646	1,380,905
Ստեղծված կամ ձեռք բերված նոր ակտիվներ	584,859			584,859
Մարված ակտիվներ	(67,641)	-	(1,960)	(69,601)
Տեղափոխում Փուլ 2	(443,808)	443,808	-	-
Տեղափոխում Փուլ 3	-	(438,933)	438,933	-
ԱՎԿ հաշվարկի մոդելների և ելակետային տվյալների փոփոխություն	22,496	-	325,486	347,982
Վերականգնումներ			39,544	39,544
Դուրս գրված գումարներ			(478,477)	(478,477)
Արտարժույթի փոխարժեքի ճշգրտումներ	(28,105)	-	(205,432)	(233,537)
2022թ. դեկտեմբերի 31-ի դրությամբ	326,061	5,203	1,240,739	1,572,003

Շ Ա Ա Ը

9. Հաճախորդներին տրված վարկեր և փոխառություններ (շարունակություն)

Հաճախորդներին տրված վարկերի և փոխառությունների գծով արժեզրկման պահուստ (շարունակություն)

2022թ. դեկտեմբերի 31-ին ավարտվող տարվա ընթացքում փոքր և միջին ձեռնարկությունների վարկերի համախառն հաշվեկշռային արժեքի և համապատասխան ԱՎԿ փոփոխությունների վերլուծությունը հետևյալն է.

	%	Ձ	Պ	Ը
Համախառն հաշվեկշռային արժեքը				
2022թ. հունվարի 1-ի դրությամբ		29,948,962	900,973	4,596,926
Ստեղծված կամ ձեռք բերված նոր ակտիվներ	10,346,616			10,346,616
Մարված ակտիվներ	(10,630,138)	(126,525)	(1,502,454)	(12,259,117)
Տեղափոխում Փուլ 1	355,710	(62,793)	(292,918)	-
Տեղափոխում Փուլ 2	(1,160,212)	1,273,597	(113,385)	-
Տեղափոխում Փուլ 3	(503,513)	(900,916)	1,404,428	-
Վերականգնումներ			742,840	742,840
Դուրս գրված գումարներ			(1,389,274)	(1,389,274)
Արտարժույթի փոխարժեքի ճշգրտումներ	(2,389,715)	(55,117)	(633,464)	(3,078,296)
2022թ. դեկտեմբերի 31-ի դրությամբ		25,967,710	1,029,220	2,812,700

	%	Ձ	Պ	Ը
ԱՎԿ պահուստ 2022 թ. հունվարի 1-ի դրությամբ		200,501	117,927	1,357,872
Ստեղծված կամ ձեռք բերված նոր ակտիվներ	742,669			742,669
Մարված ակտիվներ	(42,598)	(1,496)	(96,074)	(140,168)
Տեղափոխում Փուլ 1	169,145	(7,287)	(161,858)	-
Տեղափոխում Փուլ 2	(642,578)	705,844	(63,266)	-
Տեղափոխում Փուլ 3	(20,191)	(661,774)	681,965	-
Ժամանակաշրջանի ընթացքում փուլերի միջև տեղափոխման ազդեցությունը ժամանակաշրջանի վերջի դրությամբ ԱՎԿ-ների վրա	(166,589)	(32,022)	181,806	(16,805)
Չեղչի ամորտիզացիա (ճանաչված տոկոսային եկամտում)			49,373	49,373
ԱՎԿ հաշվարկի մոդելների և ելակետային տվյալների փոփոխություն	11,749	188,430	(266,821)	(66,642)
Վերականգնումներ			742,840	742,840
Դուրս գրված գումարներ			(1,389,274)	(1,389,274)
Արտարժույթի փոխարժեքի ճշգրտումներ	(16,228)	(6,063)	(204,388)	(226,679)
2022թ. դեկտեմբերի 31-ի դրությամբ		235,880	303,559	832,175

2022թ. դեկտեմբերի 31-ին ավարտվող տարվա ընթացքում սպառողական վարկերի համախառն հաշվեկշռային արժեքի և համապատասխան ԱՎԿ փոփոխությունների վերլուծությունը հետևյալն է.

	%	Ձ	Պ	Ը
Համախառն հաշվեկշռային արժեքը				
2022թ. հունվարի 1-ի դրությամբ		37,977,891	2,048,269	2,057,305
Ստեղծված կամ ձեռք բերված նոր ակտիվներ	19,376,989			19,376,989
Մարված ակտիվներ	(14,101,013)	(922,476)	(1,737,020)	(16,760,509)
Տեղափոխում Փուլ 1	190,326	(85,140)	(105,186)	-
Տեղափոխում Փուլ 2	(497,729)	527,694	(29,965)	-
Տեղափոխում Փուլ 3	(1,267,375)	(278,192)	1,545,567	-
Վերականգնումներ			2,014,845	2,014,845
Դուրս գրված գումարներ			(1,679,427)	(1,679,427)
Արտարժույթի փոխարժեքի ճշգրտումներ	(1,400,772)	(94,390)	(114,084)	(1,609,246)
2022թ. դեկտեմբերի 31-ի դրությամբ		40,278,317	1,195,765	1,952,035

Հ Ա Ա Ը

9. Հաճախորդներին տրված վարկեր և փոխառություններ (շարունակություն)

Հաճախորդներին տրված վարկերի և փոխառությունների գծով արժեզրկման պահուստ (շարունակություն)

	%	ձ	՝	
ԱՎԿ պահուստ 2022 թ հունվարի 1-ի դրությամբ	521,707	294,218	645,866	1,461,791
Ստեղծված կամ ձեռք բերված նոր ակտիվներ	190,114			190,114
Մարված ակտիվներ	(136,586)	(68,477)	(353,894)	(558,957)
Տեղափոխում Փուլ 1	37,883	(13,070)	(24,813)	-
Տեղափոխում Փուլ 2	(17,536)	26,132	(8,596)	-
Տեղափոխում Փուլ 3	(29,510)	(60,053)	89,563	-
Ժամանակաշրջանի ընթացքում փուլերի միջև տեղափոխման ազդեցությունը ժամանակաշրջանի վերջի դրությամբ ԱՎԿ-ների վրա	(36,842)	56,521	206,612	226,291
Չեղչի ամորտիզացիա (ճանաչված տոկոսային եկամտում)			22,660	22,660
ԱՎԿ հաշվարկի մոդելների և ելակետային տվյալների փոփոխություն	(163,466)	78,868	(237,487)	(322,085)
Վերականգնումներ			2,014,845	2,014,845
Դուրս գրված գումարներ			(1,679,427)	(1,679,427)
Արտարժույթի փոխարժեքի ճշգրտումներ	(10,557)	(21,900)	(34,641)	(67,098)
2022թ դեկտեմբերի 31-ի դրությամբ	355,207	292,239	640,688	1,288,134

2022թ դեկտեմբերի 31-ին ավարտվող տարվա ընթացքում հիփոթեքային վարկերի համախառն հաշվեկշռային արժեքի և համապատասխան ԱՎԿ փոփոխությունների վերլուծությունը հետևյալն է՝

	%	ձ	՝	
Համախառն հաշվեկշռային արժեքը 2022թ հունվարի 1-ի դրությամբ	57,872,612	2,107,697	1,936,439	61,916,748
Ստեղծված կամ ձեռք բերված նոր ակտիվներ	20,929,580			20,929,580
Մարված ակտիվներ	(6,389,087)	163,715	(1,159,813)	(7,385,185)
Տեղափոխում Փուլ 1	259,183	(140,528)	(118,655)	-
Տեղափոխում Փուլ 2	(1,180,720)	1,229,224	(48,504)	-
Տեղափոխում Փուլ 3	(639,517)	(883,801)	1,523,318	-
Վերականգնումներ			781,009	781,009
Դուրս գրված գումարներ			(1,375,107)	(1,375,107)
Արտարժույթի փոխարժեքի ճշգրտումներ	(4,423,681)	(66,867)	(171,282)	(4,661,830)
2022թ դեկտեմբերի 31-ի դրությամբ	66,428,370	2,409,440	1,367,405	70,205,215

	%	ձ	՝	
ԱՎԿ պահուստ 2022 թ հունվարի 1-ի դրությամբ	63,037	51,116	827,881	942,034
Ստեղծված կամ ձեռք բերված նոր ակտիվներ	677,191			677,191
Մարված ակտիվներ	(5,085)	(3,390)	(467,167)	(475,642)
Տեղափոխում Փուլ 1	38,926	(9,202)	(29,724)	-
Տեղափոխում Փուլ 2	(634,949)	647,049	(12,100)	-
Տեղափոխում Փուլ 3	(24,580)	(641,699)	666,279	-
Ժամանակաշրջանի ընթացքում փուլերի միջև տեղափոխման ազդեցությունը ժամանակաշրջանի վերջի դրությամբ ԱՎԿ-ների վրա	(38,701)	57,172	184,972	203,443
Չեղչի ամորտիզացիա (ճանաչված տոկոսային եկամտում)			16,464	16,464
ԱՎԿ հաշվարկի մոդելների և ելակետային տվյալների փոփոխություն	(9,181)	668,825	(53,917)	605,727
Վերականգնումներ			781,009	781,009
Դուրս գրված գումարներ			(1,375,107)	(1,375,107)
Արտարժույթի փոխարժեքի ճշգրտումներ	(4,813)	(3,009)	(50,759)	(58,581)
2022թ դեկտեմբերի 31-ի դրությամբ	61,845	766,862	487,831	1,316,538

Շ Ա Ա Ը

9. Հաճախորդներին տրված վարկեր և փոխառություններ (շարունակություն)

Հաճախորդներին տրված վարկերի և փոխառությունների գծով արժեզրկման պահուստ (շարունակություն)

2022թ. դեկտեմբերի 31-ին ավարտվող տարվա ընթացքում ոսկու գրավադրմամբ վարկերի համախառն հաշվեկշռային արժեքի և համապատասխան ԱՎԿ փոփոխությունների վերլուծությունը հետևյալն է՝

	%	Ձ	Պ	Ը
Համախառն հաշվեկշռային արժեքը				
2022թ. հունվարի 1-ի դրությամբ	18,978,750	444,595	159,639	19,582,984
Ստեղծված կամ ձեռք բերված նոր ակտիվներ	12,238,275			12,238,275
Մարված ակտիվներ	(13,344,941)	(353,024)	(284,647)	(13,982,612)
Տեղափոխում Փուլ 1	27,583	(18,628)	(8,955)	-
Տեղափոխում Փուլ 2	(163,542)	167,539	(3,997)	-
Տեղափոխում Փուլ 3	(272,129)	33,279	238,850	-
Վերականգնումներ			339,385	339,385
Դուրս գրված գումարներ			(252,609)	(252,609)
Արտարժույթի փոխարժեքի ճշգրտումներ	(89,306)	-	(994)	(90,300)
2022թ. դեկտեմբերի 31-ի դրությամբ	17,374,690	273,761	186,672	17,835,123

	%	Ձ	Պ	Ը
ԱՎԿ պահուստ 2022 թ. հունվարի 1-ի դրությամբ	13,491	10,388	59,979	83,858
Ստեղծված կամ ձեռք բերված նոր ակտիվներ	42,207			42,207
Մարված ակտիվներ	(7,670)	(6,391)	(97,194)	(111,255)
Տեղափոխում Փուլ 1	4,240	(827)	(3,413)	-
Տեղափոխում Փուլ 2	(7,616)	9,136	(1,520)	-
Տեղափոխում Փուլ 3	(19,528)	(2,213)	21,741	-
Ժամանակաշրջանի ընթացքում փուլերի միջև տեղափոխման ազդեցությունը ժամանակաշրջանի վերջի դրությամբ ԱՎԿ-ների վրա	(4,221)	7,123	58,848	61,750
Չեղչի ամորտիզացիա (ճանաչված տոկոսային եկամտում)			5,433	5,433
ԱՎԿ հաշվարկի մոդելների և ելակետային տվյալների փոփոխություն	1,049	39,533	(13,011)	27,571
Վերականգնումներ			339,385	339,385
Դուրս գրված գումարներ			(252,609)	(252,609)
Արտարժույթի փոխարժեքի ճշգրտումներ	(63)	-	(285)	(348)
2022թ. դեկտեմբերի 31-ի դրությամբ	21,889	56,749	117,354	195,992

2021թ. դեկտեմբերի 31-ին ավարտվող տարվա ընթացքում խոշոր բիզնես վարկերի համախառն հաշվեկշռային արժեքի և համապատասխան ԱՎԿ փոփոխությունների վերլուծությունը հետևյալն է՝

	%	Ձ	Պ	Ը
Համախառն հաշվեկշռային արժեքը				
2021թ. հունվարի 1-ի դրությամբ	80,852,454	2,811,768	5,363,490	89,027,712
Ստեղծված կամ ձեռք բերված նոր ակտիվներ	20,260,990	-	-	20,260,990
Մարված ակտիվներ	(19,974,647)	-	(1,321,196)	(21,295,843)
Տեղափոխում Փուլ 1	972,741	(972,741)	-	-
Տեղափոխում Փուլ 3	(2,739,478)	(1,630,182)	4,369,660	-
Դուրս գրված գումարներ	-	-	(1,348,963)	(1,348,963)
Արտարժույթի փոխարժեքի ճշգրտումներ	(5,174,109)	(208,845)	(457,406)	(5,840,360)
2021թ. դեկտեմբերի 31-ի դրությամբ	74,197,951	-	6,605,585	80,803,536

Շ Ա Ա Ը

9. Հաճախորդներին տրված վարկեր և փոխառություններ (շարունակություն)**Հաճախորդներին տրված վարկերի և փոխառությունների գծով արժեզրկման պահուստ (շարունակություն)**

	%	Ձ	Ղ	Ճ
ԱՎԿ պահուստ 2021 թ հունվարի				
1-ի դրույթամբ	630,376	567,794	2,189,944	3,388,114
Ստեղծված կամ ձեռք բերված նոր ակտիվներ	79,698	–	–	79,698
Մարված ակտիվներ	(158,032)	–	(455,708)	(613,740)
Տեղափոխում Փուլ 1	299,189	(299,189)	–	–
Տեղափոխում Փուլ 3	(37,698)	(228,498)	266,196	–
Ժամանակաշրջանի ընթացքում փուլերի միջև տեղափոխման ազդեցությունը ժամանակաշրջանի վերջի դրությամբ ԱՎԿ-ների վրա	(291,257)	–	304,623	13,366
Չեղջի ամորտիզացիա (ճանաչված տոկոսային եկամտում)	–	–	12,869	12,869
ԱՎԿ հաշվարկի մոդելների և ելակետային տվյալների փոփոխություն	(221,517)	–	343,976	122,459
Դուրս գրված գումարներ	–	–	(1,348,963)	(1,348,963)
Արտարժույթի փոխարժեքի ճշգրտումներ	(42,499)	(40,107)	(190,292)	(272,898)
2021թ դեկտեմբերի 31-ի դրությամբ	258,260	–	1,122,645	1,380,905

2021թ դեկտեմբերի 31-ին ավարտվող տարվա ընթացքում փոքր և միջին ձեռնարկությունների վարկերի համախառն հաշվեկշռային արժեքի և համապատասխան ԱՎԿ փոփոխությունների վերլուծությունը հետևյալն է՝

	%	Ձ	Ղ	Ճ
Համախառն հաշվեկշռային արժեքը				
2021թ հունվարի 1-ի դրությամբ	32,015,368	2,729,847	4,984,043	39,729,258
Ստեղծված կամ ձեռք բերված նոր ակտիվներ	12,699,412	–	–	12,699,412
Մարված ակտիվներ	(12,289,159)	(999,682)	(405,741)	(13,694,582)
Տեղափոխում Փուլ 1	610,481	(553,857)	(56,624)	–
Տեղափոխում Փուլ 2	(373,097)	424,438	(51,341)	–
Տեղափոխում Փուլ 3	(1,170,247)	(593,316)	1,763,563	–
Վերականգնումներ	–	–	884,404	884,404
Դուրս գրված գումարներ	–	–	(2,186,741)	(2,186,741)
Արտարժույթի փոխարժեքի ճշգրտումներ	(1,543,796)	(106,457)	(334,637)	(1,984,890)
2021թ դեկտեմբերի 31-ի դրությամբ	29,948,962	900,973	4,596,926	35,446,861

	%	Ձ	Ղ	Ճ
ԱՎԿ պահուստ 2021 թ հունվարի				
1-ի դրույթամբ	587,792	377,509	1,349,632	2,314,933
Ստեղծված կամ ձեռք բերված նոր ակտիվներ	146,829	–	–	146,829
Մարված ակտիվներ	(143,566)	(75,093)	(56,585)	(275,244)
Տեղափոխում Փուլ 1	114,674	(70,522)	(44,152)	–
Տեղափոխում Փուլ 2	(10,821)	12,722	(1,901)	–
Տեղափոխում Փուլ 3	(80,913)	(94,765)	175,678	–
Ժամանակաշրջանի ընթացքում փուլերի միջև տեղափոխման ազդեցությունը ժամանակաշրջանի վերջի դրությամբ ԱՎԿ-ների վրա	(111,591)	30,586	702,752	621,747
Չեղջի ամորտիզացիա (ճանաչված տոկոսային եկամտում)	–	–	34,643	34,643
ԱՎԿ հաշվարկի մոդելների և ելակետային տվյալների փոփոխություն	(273,069)	(49,658)	587,761	265,034
Վերականգնումներ	–	–	884,404	884,404
Դուրս գրված գումարներ	–	–	(2,186,741)	(2,186,741)
Արտարժույթի փոխարժեքի ճշգրտումներ	(28,834)	(12,852)	(87,619)	(129,305)
2021թ դեկտեմբերի 31-ի դրությամբ	200,501	117,927	1,357,872	1,676,300

Հ Ա Ա Ը

9. Հաճախորդներին տրված վարկեր և փոխառություններ (շարունակություն)**Հաճախորդներին տրված վարկերի և փոխառությունների գծով արժեզրկման պահուստ (շարունակություն)**

2021թ. դեկտեմբերի 31-ին ավարտվող տարվա ընթացքում սպառողական վարկերի համախառն հաշվեկշռային արժեքի և համապատասխան ԱՎԿ փոփոխությունների վերլուծությունը հետևյալն է՝

	%	&	''	
Համախառն հաշվեկշռային արժեքը				
2021թ. հունվարի 1-ի դրությամբ	36,535,692	1,831,980	2,421,813	40,789,485
Ստեղծված կամ ձեռք բերված նոր ակտիվներ	20,411,391	-	-	20,411,391
Մարված ակտիվներ	(13,963,318)	(249,007)	(1,339,272)	(15,551,597)
Տեղափոխում Փուլ 1	245,530	(156,169)	(89,361)	-
Տեղափոխում Փուլ 2	(1,904,970)	1,939,506	(34,536)	-
Տեղափոխում Փուլ 3	(2,464,909)	(1,285,291)	3,750,200	-
Վերականգնումներ	-	-	1,529,567	1,529,567
Դուրս գրված գումարներ	-	-	(4,099,851)	(4,099,851)
Արտարժույթի փոխարժեքի ճշգրտումներ	(881,525)	(32,750)	(81,255)	(995,530)
2021թ. դեկտեմբերի 31-ի դրությամբ	37,977,891	2,048,269	2,057,305	42,083,465

	%	&	''	
ԱՎԿ պահուստ 2021 թ. հունվարի 1-ի դրությամբ	668,559	330,080	1,094,339	2,092,978
Ստեղծված կամ ձեռք բերված նոր ակտիվներ	385,358	-	-	385,358
Մարված ակտիվներ	(179,846)	(56,379)	(170,627)	(406,852)
Տեղափոխում Փուլ 1	89,232	(33,409)	(55,823)	-
Տեղափոխում Փուլ 2	(72,863)	95,454	(22,591)	-
Տեղափոխում Փուլ 3	(106,850)	(218,317)	325,167	-
Ժամանակաշրջանի ընթացքում փուլերի միջև տեղափոխման ազդեցությունը ժամանակաշրջանի վերջի դրությամբ ԱՎԿ-ների վրա	(86,839)	181,560	925,604	1,020,325
Չեղչի ամորտիզացիա (ճանաչված տոկոսային եկամտում)	-	-	108,981	108,981
ԱՎԿ հաշվարկի մոդելների և ելակետային տվյալների փոփոխություն	(161,216)	(97)	1,039,124	877,811
Վերականգնումներ	-	-	1,529,567	1,529,567
Դուրս գրված գումարներ	-	-	(4,099,851)	(4,099,851)
Արտարժույթի փոխարժեքի ճշգրտումներ	(13,828)	(4,674)	(28,024)	(46,526)
2021թ. դեկտեմբերի 31-ի դրությամբ	521,707	294,218	645,866	1,461,791

2021թ. դեկտեմբերի 31-ին ավարտվող տարվա ընթացքում հիփոթեքային վարկերի համախառն հաշվեկշռային արժեքի և համապատասխան ԱՎԿ փոփոխությունների վերլուծությունը հետևյալն է՝

	%	&	''	
Համախառն հաշվեկշռային արժեքը				
2021թ. հունվարի 1-ի դրությամբ	47,259,947	644,105	1,821,971	49,726,023
Ստեղծված կամ ձեռք բերված նոր ակտիվներ	22,062,411	-	-	22,062,411
Մարված ակտիվներ	(6,413,923)	(116,836)	(578,711)	(7,109,470)
Տեղափոխում Փուլ 1	372,872	(122,837)	(250,035)	-
Տեղափոխում Փուլ 2	(2,078,956)	2,126,149	(47,193)	-
Տեղափոխում Փուլ 3	(1,182,313)	(384,974)	1,567,287	-
Վերականգնումներ	-	-	588,747	588,747
Դուրս գրված գումարներ	-	-	(1,053,329)	(1,053,329)
Արտարժույթի փոխարժեքի ճշգրտումներ	(2,147,426)	(37,910)	(112,298)	(2,297,634)
2021թ. դեկտեմբերի 31-ի դրությամբ	57,872,612	2,107,697	1,936,439	61,916,748

Հ Ա Ա Ը

9. Հաճախորդներին տրված վարկեր և փոխառություններ (շարունակություն)**Հաճախորդներին տրված վարկերի և փոխառությունների գծով արժեզրկման պահուստ (շարունակություն)**

	%	ձ	՚՚	
ԱՎԿ պահուստ 2021 թ հունվարի 1-ի դրությամբ	126,710	47,895	704,192	878,797
Ստեղծված կամ ձեռք բերված նոր ակտիվներ	24,055	-	-	24,055
Մարված ակտիվներ	(10,674)	(5,248)	(84,334)	(100,256)
Տեղափոխում Փուլ 1	78,317	(8,885)	(69,432)	-
Տեղափոխում Փուլ 2	(3,634)	16,679	(13,045)	-
Տեղափոխում Փուլ 3	(4,752)	(28,874)	33,626	-
Ժամանակաշրջանի ընթացքում փուլերի միջև տեղափոխման ազդեցությունը ժամանակաշրջանի վերջի դրությամբ ԱՎԿ-ների վրա	(77,970)	32,761	385,824	340,615
Չեղյի ամորտիզացիա (ճանաչված տոկոսային եկամտում)	-	-	15,160	15,160
ԱՎԿ հաշվարկի մոդելների և ելակետային տվյալների փոփոխություն	(62,175)	(379)	368,851	306,297
Վերականգնումներ	-	-	588,747	588,747
Դուրս գրված գումարներ	-	-	(1,053,329)	(1,053,329)
Արտարժույթի փոխարժեքի ճշգրտումներ	(6,840)	(2,833)	(48,379)	(58,052)
2021թ դեկտեմբերի 31-ի դրությամբ	63,037	51,116	827,881	942,034

2021թ դեկտեմբերի 31-ին ավարտվող տարվա ընթացքում ոսկու գրավադրմամբ վարկերի համախառն հաշվեկշռային արժեքի և համապատասխան ԱՎԿ փոփոխությունների վերլուծությունը հետևյալն է՝

	%	ձ	՚՚	
Համախառն հաշվեկշռային արժեքը 2021թ հունվարի 1-ի դրությամբ	18,654,928	299,860	218,899	19,173,687
Ստեղծված կամ ձեռք բերված նոր ակտիվներ	16,752,042	-	-	16,752,042
Մարված ակտիվներ	(15,602,822)	(251,814)	(345,071)	(16,199,707)
Տեղափոխում Փուլ 1	15,154	(10,731)	(4,423)	-
Տեղափոխում Փուլ 2	(452,305)	453,369	(1,064)	-
Տեղափոխում Փուլ 3	(330,633)	(44,690)	375,323	-
Վերականգնումներ	-	-	448,281	448,281
Դուրս գրված գումարներ	-	-	(531,817)	(531,817)
Արտարժույթի փոխարժեքի ճշգրտումներ	(57,614)	(1,399)	(489)	(59,502)
2021թ դեկտեմբերի 31-ի դրությամբ	18,978,750	444,595	159,639	19,582,984

	%	ձ	՚՚	
ԱՎԿ պահուստ 2021թ հունվարի 1-ի դրությամբ	26,448	28,483	120,791	175,722
Ստեղծված կամ ձեռք բերված նոր ակտիվներ	118,734	-	-	118,734
Մարված ակտիվներ	(19,836)	(22,920)	(65,285)	(108,041)
Տեղափոխում Փուլ 1	3,473	(1,021)	(2,452)	-
Տեղափոխում Փուլ 2	(81,890)	82,484	(594)	-
Տեղափոխում Փուլ 3	(25,915)	(79,949)	105,864	-
Ժամանակաշրջանի ընթացքում փուլերի միջև տեղափոխման ազդեցությունը ժամանակաշրջանի վերջի դրությամբ ԱՎԿ-ների վրա	(3,468)	3,559	29,210	29,301
Չեղյի ամորտիզացիա (ճանաչված տոկոսային եկամտում)	-	-	7,838	7,838
ԱՎԿ հաշվարկի մոդելների և ելակետային տվյալների փոփոխություն	(3,975)	(115)	(51,588)	(55,678)
Վերականգնումներ	-	-	448,281	448,281
Դուրս գրված գումարներ	-	-	(531,817)	(531,817)
Արտարժույթի փոխարժեքի ճշգրտումներ	(80)	(133)	(269)	(482)
2021թ դեկտեմբերի 31-ի դրությամբ	13,491	10,388	59,979	83,858

Շ Ա Ա Ծ

9. Հաճախորդներին տրված վարկեր և փոխառություններ (շարունակություն)

Հաճախորդներին տրված վարկերի և փոխառությունների համակենտրոնացում

2022թ. դեկտեմբերի 31-ի դրությամբ խումբն ունի տասը խոշոր վարկառուներին տրամադրված վարկերի կենտրոնացում 44,045,875 հազար ՀՀ դրամ ընդհանուր գումարով (համախառն վարկային պորտֆելի 19.17%) (2021թ.՝ 53,394,554 հազար ՀՀ դրամ կամ համախառն վարկային պորտֆելի 22.26%): Նշված վարկերի գծով արժեզրկման պահուստը կազմում է 1,138,746 հազար ՀՀ դրամ (2021թ.՝ 753,702 հազար ՀՀ դրամ):

Վարկերը տրամադրվել են հաճախորդների հետևյալ տեսակներին.

	2022 ընդամենը '31	2021 ընդամենը '31
Ֆիզիկական անձինք	134,897,593	126,944,360
Մասնավոր ձեռնարկություններ	87,140,266	100,936,068
Ֆինանսական կազմակերպություններ	7,615,496	11,837,281
Պետական ձեռնարկություններ	67,609	115,885
	229,720,964	239,833,594

Վարկերը առավելագույն տրամադրվել են ՀՀ հաճախորդներին, որոնք իրենց գործունեությունը իրականացնում են տնտեսության հետևյալ ոլորտներում՝

	2022 ընդամենը '31	2021 ընդամենը '31
Հիփոթեքային վարկեր	70,205,216	61,916,748
Սպառողական վարկեր ֆիզիկական անձանց	61,261,240	61,666,450
Առևտուր	28,118,732	34,082,274
Շինարարություն	22,543,438	22,535,299
Գյուղատնտեսություն, ներառյալ ֆիզիկական անձանց տրված վարկեր	11,694,231	13,951,999
Արդյունաբերություն	9,704,335	12,648,928
Ծառայությունների ոլորտ	4,830,327	6,831,029
Էներգետիկա	3,506,006	3,702,871
Տրանսպորտ և կապ	2,688,657	3,412,654
Այլ	15,168,782	19,085,342
Ընդամենը վարկային պորտֆել	229,720,964	239,833,594
Նվազեցում վարկերի գծով արժեզրկման պահուստ	(5,744,281)	(5,544,888)
Ընդամենը	223,976,683	234,288,706

Ֆինանսական վարձակալության գծով դեբիտորական պարտքեր

Ֆինանսական վարձակալության գծով դեբիտորական պարտքերը ներառված են կորպորատիվ վարկավորման պորտֆելում: 2022թ. դեկտեմբերի 31-ի դրությամբ ֆինանսական վարձակալության գծով դեբիտորական պարտքերի վերլուծությունը հետևյալն է՝

	2022 ընդամենը '31	2021 ընդամենը '31
Ֆինանսական վարձակալության գծով համախառն ներդրումներ		
Մինչև 1 տարի	208,011	142,987
1-2 տարի	166,714	109,472
2-3 տարի	197,580	109,472
3-4 տարի	72,917	112,075
4-5 տարի	52,330	17,726
5 տարուց ավել	7,571	22,104
	705,123	513,836
Ապագա ժամանակաշրջանների չվաստակած ֆինանսական եկամուտ ֆինանսական վարձակալության գծով	(139,992)	(111,392)
Չուտ ներդրումներ ֆինանսական վարձակալությունում նախքան արժեզրկման գծով պահուստը	565,131	402,444
Արժեզրկման գծով պահուստ	(201,485)	(51,155)
Չուտ ներդրումներ ֆինանսական վարձակալությունում	363,646	351,289

Շ Á Á D

10. Ներդրումային արժեթղթեր

Ներդրումային արժեթղթերը՝ ներառյալ հետգնման պայմանագրերով գրավադրված արժեթղթերը, բաղկացած են՝

	2022 թ. 31	2021 թ. 31
Ամորտիզացված արժեքով չափվող պարտքային արժեթղթեր		
Տեղական պարտատոմսեր	4,553,932	-
Օտարերկրյա պետական պարտատոմսեր	11,040,737	-
Տեղական պարտատոմսեր	2,813,248	1,233,261
Նվազեցում՝ արժեզրկման գծով պահուստ	(15,339)	(24,351)
Ամորտիզացված արժեքով չափվող պարտքային արժեթղթեր	18,392,578	1,208,910
Իրական արժեքով՝ այլ համապարփակ ֆինանսական արդյունքների միջոցով չափվող պարտքային արժեթղթեր		
Տեղական պետական պարտատոմսեր	74,867,661	34,767,050
Օտարերկրյա պետական պարտատոմսեր	25,194,721	-
Տեղական կորպորատիվ պարտատոմսեր	6,827,254	4,582,377
Իրական արժեքով՝ այլ համապարփակ ֆինանսական արդյունքների միջոցով չափվող պարտքային արժեթղթեր	106,889,636	39,349,427
Տեղական պետական պարտատոմսեր	-	9,509,290
Իրական արժեքով՝ այլ համապարփակ ֆինանսական արդյունքների միջոցով չափվող պարտքային արժեթղթեր՝ հետգնման պայմանագրերով գրավադրված	-	9,509,290
Իրական արժեքով՝ այլ համապարփակ ֆինանսական արդյունքների միջոցով չափվող բաժնեմասային արժեթղթեր		
ՏՀԶԿ երկրների ընկերությունների բաժնեմասային արժեթղթեր	5,333	5,333
ՀՀ բաժնեմասային արժեթղթեր	75,222	75,222
Իրական արժեքով՝ այլ համապարփակ ֆինանսական արդյունքների միջոցով չափվող բաժնեմասային արժեթղթեր	80,555	80,555
Ընդամենը	125,362,769	50,148,182

Ամորտիզացված արժեքով չափվող պարտքային արժեթղթերի՝ ներառյալ հետգնման պայմանագրերով գրավադրված արժեթղթերի գծով համախառն հաշվեկշռային արժեքների փոփոխության և համապատասխան ԱՎԿ-ի վերլուծությունը հետևյալն է՝

	%	
Համախառն հաշվեկշռային արժեքը 2022թ հունվարի 1-ի դրությամբ	1,233,261	1,233,261
Ստեղծված կամ ձեռք բերված նոր ակտիվներ	17,986,129	17,986,129
Մարված ակտիվներ	(811,473)	(811,473)
2022թ դեկտեմբերի 31-ի դրությամբ	18,407,917	18,407,917
	%	
ԱՎԿ-ներ 2022թ հունվարի 1-ի դրությամբ	24,351	24,351
Ստեղծված կամ ձեռք բերված նոր ակտիվներ	13,612	13,612
Մարված ակտիվներ	(3,178)	(3,178)
ԱՎԿ հաշվարկի մոդելների և ելակետային տվյալների փոփոխություն	(19,446)	(19,446)
2022թ դեկտեմբերի 31-ի դրությամբ	15,339	15,339

2021թ. դեկտեմբերի 31-ի դրությամբ ամորտիզացված արժեքով չափվող պարտքային արժեթղթերի գծով համախառն հաշվեկշռային արժեքների փոփոխության և համապատասխան ԱՎԿ-ի վերլուծությունը հետևյալն է՝

	%	
Համախառն հաշվեկշռային արժեքը 2021թ հունվարի 1-ի դրությամբ	2,344,637	2,344,637
Ստեղծված կամ ձեռք բերված նոր ակտիվներ	272,776	272,776
Մարված ակտիվներ	(1,384,152)	(1,384,152)
2021թ դեկտեմբերի 31-ի դրությամբ	1,233,261	1,233,261

Հ Ա Ա Ը

10. Ներդրումային արժեթղթեր (շարունակություն)

	%	
ԱՎԿ-ներ 2021թ հունվարի 1-ի դրությամբ	5,909	5,909
Ստեղծված կամ ձեռք բերված նոր ակտիվներ	20,591	20,591
Մարված ակտիվներ	(273)	(273)
ԱՎԿ հաշվարկի մոդելների և ելակետային տվյալների փոփոխություն	(1,876)	(1,876)
2021թ դեկտեմբերի 31-ի դրությամբ	24,351	24,351

իրական արժեքով՝ այլ համապարփակ ֆինանսական արդյունքների միջոցով չափվող պարտքային արժեթղթերի (այդ թվում՝ հետազնման պայմանագրերով գրավադրված) գծով համախառն հաշվեկշռային արժեքների և դրանց գծով ԱՎԿ-ների փոփոխությունների վերլուծությունը ներկայացված է ստորև.

	%	
իրական արժեքը 2022թ հունվարի 1-ի դրությամբ	48,858,717	48,858,717
Ստեղծված կամ ձեռք բերված նոր ակտիվներ	71,362,470	71,362,470
Մարված ակտիվներ	(3,197,929)	(3,197,929)
Վաճառված ակտիվներ	(6,333,848)	(6,333,848)
իրական արժեքի զուտ փոփոխություն	(3,799,774)	(3,799,774)
2022թ դեկտեմբերի 31-ի դրությամբ	106,889,636	106,889,636

	%	
ԱՎԿ-ներ 2022թ հունվարի 1-ի դրությամբ	99,134	99,134
Ստեղծված կամ ձեռք բերված նոր ակտիվներ	100,513	100,513
Մարված ակտիվներ	(4,307)	(4,307)
Վաճառված ակտիվներ	(13,738)	(13,738)
ԱՎԿ հաշվարկի մոդելների և ելակետային տվյալների փոփոխություն	1,412	1,412
2022թ դեկտեմբերի 31-ի դրությամբ	183,014	183,014

2021թ. դեկտեմբերի 31-ի դրությամբ իրական արժեքով՝ այլ համապարփակ ֆինանսական արդյունքների միջոցով չափվող պարտքային արժեթղթերի գծով համախառն հաշվեկշռային արժեքների և դրանց գծով ԱՎԿ-ների փոփոխությունների վերլուծությունը ներկայացված է ստորև.

	%	
Համախառն հաշվեկշռային արժեքը 2021թ. հունվարի 1-ի դրությամբ	36,311,100	36,311,100
Ստեղծված կամ ձեռք բերված նոր ակտիվներ	20,199,199	20,199,199
Մարված ակտիվներ	(2,172,914)	(2,172,914)
Վաճառված ակտիվներ	(2,795,468)	(2,795,468)
իրական արժեքի զուտ փոփոխություն	(2,683,200)	(2,683,200)
2021թ դեկտեմբերի 31-ի դրությամբ	48,858,717	48,858,717

	1	
ԱՎԿ-ներ 2021թ հունվարի 1-ի դրությամբ	95,740	95,740
Ստեղծված կամ ձեռք բերված նոր ակտիվներ	51,898	51,898
Մարված ակտիվներ	(2,568)	(2,568)
Վաճառված ակտիվներ	(7,822)	(7,822)
ԱՎԿ հաշվարկի մոդելների և ելակետային տվյալների փոփոխություն	(38,114)	(38,114)
2021թ դեկտեմբերի 31-ի դրությամբ	99,134	99,134

Շ Á Á D

11. Հիմնական միջոցներ և օգտագործման իրավունքի ձևով ակտիվներ

Հիմնական միջոցների և օգտագործման իրավունքի ձևով ակտիվների շարժը հետևյալն է՝

	-	-	-	-	-	-	-	-
Սկզբնական կամ վերագնահատված արժեք								
2021թ. դեկտեմբերի 31-ի դրությամբ	5,183,379	760,151	249,960	4,520,618	1,227,728	1,459,875	2,486,093	15,887,804
Ավելացումներ	9,561	32,202	39,861	420,369	140,957	40,011	690,069	1,373,030
Օտարում և դուրսգրում	-	(18,223)	(24,500)	(217,324)	(105,256)	(6,517)	(186,415)	(558,235)
Վերագնահատում	627,598	-	-	-	-	-	-	627,598
Վերագնահատված ակտիվների գծով կուտակված մաշվածության վերացում	(515,141)	-	-	-	-	-	-	(515,141)
2022թ. դեկտեմբերի 31-ի դրությամբ	5,305,397	774,130	265,321	4,723,663	1,263,429	1,493,369	2,989,747	16,815,056
Կուտակված մաշվածություն								
2021թ. դեկտեմբերի 31-ի դրությամբ	392,555	612,016	194,976	3,389,947	739,789	1,070,851	1,285,148	7,685,282
Մաշվածության ծախս	122,586	42,324	11,248	364,476	38,114	108,057	456,861	1,143,666
Օտարում և դուրսգրում	-	(17,691)	(23,410)	(216,277)	(10,861)	(1,899)	(3,954)	(274,092)
Վերագնահատված ակտիվների գծով կուտակված մաշվածության վերացում	(515,141)	-	-	-	-	-	-	(515,141)
2022թ. դեկտեմբերի 31-ի դրությամբ	-	636,649	182,814	3,538,146	767,042	1,177,009	1,738,055	8,039,715
Չուտ հաշվեկշռային արժեք								
2021թ. դեկտեմբերի 31-ի դրությամբ	4,790,824	148,135	54,984	1,130,671	487,939	389,024	1,200,945	8,202,522
2022թ. դեկտեմբերի 31-ի դրությամբ	5,305,397	137,481	82,507	1,185,517	496,387	316,360	1,251,692	8,775,341

Շ Ա Ա Ը

11. Հիմնական միջոցներ և օգտագործման իրավունքի ձևով ակտիվներ (շարունակություն)

Սկզբնական կամ վերագնահատված արժեք								
2020թ. դեկտեմբերի 31-ի դրությամբ	5,182,175	777,073	235,851	4,248,269	989,281	1,415,174	2,392,651	15,240,474
Ավելացումներ	1,204	30,343	27,326	386,713	321,240	44,759	293,824	1,105,409
Օտարում և դուրսգրում	-	(47,265)	(13,217)	(114,364)	(82,793)	(58)	(200,382)	(458,079)
2021թ. դեկտեմբերի 31-ի դրությամբ	5,183,379	760,151	249,960	4,520,618	1,227,728	1,459,875	2,486,093	15,887,804
Կուտակված մաշվածություն								
2020թ. դեկտեմբերի 31-ի դրությամբ	196,128	614,726	202,616	3,134,457	716,169	949,967	821,298	6,635,361
Մաշվածության ծախս	196,427	44,055	5,577	368,780	45,253	120,892	463,850	1,244,834
Օտարում և դուրսգրում	-	(46,765)	(13,217)	(113,290)	(21,633)	(8)	-	(194,913)
2021թ. դեկտեմբերի 31-ի դրությամբ	392,555	612,016	194,976	3,389,947	739,789	1,070,851	1,285,148	7,685,282
Չուտ հաշվեկշռային արժեք								
2020թ. դեկտեմբերի 31-ի դրությամբ	4,986,047	162,347	33,235	1,113,812	273,112	465,207	1,571,353	8,605,113
2021թ. դեկտեմբերի 31-ի դրությամբ	4,790,824	148,135	54,984	1,130,671	487,939	389,024	1,200,945	8,202,522

Ակտիվների վերագնահատում

Խմբին պատկանող շենքերն ու հողերը վերագնահատվել են անկախ գնահատողի կողմից 2022 թվականին: Ղեկավարությունը հիմնել է շենքերի և հողերի իրական արժեքի իր գնահատումը անկախ գնահատման վրա:

Եթե հիմնական միջոցները ներկայացվեին սկզբնական արժեքի մեթոդի կիրառմամբ, ապա հաշվեկշռային արժեքները կկազմեին՝

	<u>2022 "</u>	<u>2021 "</u>
Սկզբնական արժեք	726,272	726,272
Կուտակված մաշվածություն և արժեզրկում	(596,862)	(592,400)
Չուտ հաշվեկշռային արժեք	<u>129,410</u>	<u>133,872</u>

Ամբողջությամբ մաշված ակտիվներ

2022թ. դեկտեմբերի 31-ի դրությամբ հիմնական միջոցների կազմում ներառված ամբողջությամբ մաշված ակտիվները կազմում են 3,556,716 հազար ՀՀ դրամ (2021թ.՝ 2,780,682 հազար ՀՀ դրամ):

Տեղադրման փուլում գտնվող հիմնական միջոցներ

2022թ. դեկտեմբերի 31-ի դրությամբ հիմնական միջոցների կազմում ներառված տեղադրման փուլում գտնվող ակտիվները կազմում են 154,441 հազար ՀՀ դրամ (2021թ.՝ 63,070 հազար ՀՀ դրամ):

12. Ոչ նյութական ակտիվներ

Ոչ նյութական ակտիվների շարժը հետևյալն է՝

Սկզբնական արժեք				
2021թ. դեկտեմբերի 31-ի դրությամբ	880,001	149,709	509,536	1,539,246
Ավելացումներ	141,214	-	9,323	150,537
Օտարումներ և դուրսգրումներ	-	-	-	-
2022թ. դեկտեմբերի 31-ի դրությամբ	1,021,215	149,709	518,859	1,689,783
Կուտակված ամորտիզացիա և արժեզրկում				
2021թ. դեկտեմբերի 31-ի դրությամբ	774,360	60,791	136,820	971,971
Ամորտիզացիայի գծով ծախս	24,026	2,535	38,010	64,571
2022թ. դեկտեմբերի 31-ի դրությամբ	798,386	63,326	174,830	1,036,542
Չուտ հաշվեկշռային արժեք				
2021թ. դեկտեմբերի 31-ի դրությամբ	105,641	88,918	372,716	567,275
2022թ. դեկտեմբերի 31-ի դրությամբ	222,829	86,383	344,029	653,241
Սկզբնական արժեք				
2020թ. դեկտեմբերի 31-ի դրությամբ	846,740	149,461	256,845	1,253,046
Ավելացումներ	36,908	248	252,691	289,847
Օտարումներ և դուրսգրումներ	(3,647)	-	-	(3,647)
2021թ. դեկտեմբերի 31-ի դրությամբ	880,001	149,709	509,536	1,539,246
Կուտակված ամորտիզացիա և արժեզրկում				
2020թ. դեկտեմբերի 31-ի դրությամբ	750,383	58,261	113,594	922,238
Ամորտիզացիայի գծով ծախս	23,977	2,530	23,226	49,733
2021թ. դեկտեմբերի 31-ի դրությամբ	774,360	60,791	136,820	971,971
Չուտ հաշվեկշռային արժեք				
2020թ. դեկտեմբերի 31-ի դրությամբ	96,357	91,200	143,251	330,808
2021թ. դեկտեմբերի 31-ի դրությամբ	105,641	88,918	372,716	567,275

Ամբողջությամբ մաշված ակտիվներ

2022թ. դեկտեմբերի 31-ի դրությամբ ոչ նյութական ակտիվների ցանկում ներառված ամբողջությամբ մաշված ոչ նյութական ակտիվները կազմում են 805,921 հազար ՀՀ դրամ (2021թ.՝ 791,164 հազար ՀՀ դրամ):

Շ Ա Ա Ը

13. Բռնագանձված ակտիվներ

2022 և 2021թթ. դեկտեմբերի 31-ի դրությամբ Խմբի կողմից տրամադրված վարկերի ապահովվածությունն հանդիսացող գրավների բռնագանձման արդյունքում ձեռք բերված գրավները ներկայացված են ստորև.

	2022 " " 31	2021 " " 31
Հող և շենքեր	2,167,795	2,491,207
Այլ ակտիվներ	38,191	38,191
	2,205,986	2,529,398
Նվազեցում՝ արժեզրկման գծով պահուստ	(166,502)	-
Ընդամենը բռնագանձված ակտիվներ	2,039,484	2,529,398

Խմբի քաղաքականությունն է հետամուտ լինել գրավի՝ ժամանակին և պատշաճ կերպով իրացմանը: Խումբը հիմնականում չի օգտագործում ոչ դրամային գրավները իր սեփական գործունեության իրականացման նպատակով: Ակտիվները չափվում են հաշվեկշռային արժեքից և իրական արժեքից՝ հանած վաճառքի ծախսումները, նվազագույնով: 2022թ. դեկտեմբերի 31-ին ավարտվող տարվա ընթացքում Խմբի բռնագանձված ակտիվների արժեքը կազմել է 446,174 հազար ՀՀ դրամ (2021թ՝ 1,353,796 հազար ՀՀ դրամ) և վաճառված ակտիվների հաշվեկշռային արժեքը կազմել է 769,586 հազար ՀՀ դրամ (2021թ՝ 517,441 հազար ՀՀ դրամ):

14. Այլ ակտիվներ և պարտավորություններ

Այլ ակտիվները բաղկացած են՝

	2022 " " 31	2021 " " 31
Այլ ֆինանսական ակտիվներ		
Դեբիտորական պարտքեր	567,907	553,933
Դրամական փոխանցումների գծով ստացվելիք գումարներ	90,752	59,248
Չավարտված գործարքների գծով ստացվելիք գումարներ	-	297,937
Ընդամենը այլ ֆինանսական ակտիվներ	658,659	911,118
Նվազեցում՝ այլ ֆինանսական ակտիվների արժեզրկման գծով պահուստ	(30,177)	(11,892)
Ընդամենը զուտ այլ ֆինանսական ակտիվներ	628,482	899,226
Այլ ոչ ֆինանսական ակտիվներ		
Կանխավճարներ մատակարարներին	2,865,965	269,519
Թանկարժեք մետաղներ	810,838	1,086,438
Կանխավճարներ այլ հարկերի գծով	373,390	212,440
Նյութեր	186,986	186,948
Ապահովագրության գծով հավելավճարի չամորտիզացված մաս	27,939	32,731
Այլ	2,776	2,993
Ընդամենը այլ ոչ ֆինանսական ակտիվներ	4,267,894	1,791,069
Ընդամենը այլ ակտիվներ	4,896,376	2,690,295

2022թ. դեկտեմբերի 31-ին ավարտվող տարվա ընթացքում այլ ֆինանսական ակտիվների գծով ԱՎԿ-ի վերլուծությունը հետևյալն է՝

	%	՝	''	''
ԱՎԿ պահուստ 2022թ				
հունվարի 1-ի դրությամբ	11,232	60	600	11,892
Տեղափոխում Փուլ 1	36	(6)	(30)	-
Տեղափոխում Փուլ 2	(3)	3	-	-
Տեղափոխում Փուլ 3	(82)	(9)	91	-
ԱՎԿ գծով ծախսեր	19,596	(23)	54,520	74,093
Վերականգնումներ	-	-	29,164	29,164
Դուրս գրված գումարներ	-	-	(83,909)	(83,909)
Արտարժույթի փոխարժեքի ճշգրտումներ	(975)	-	(88)	(1,063)
2022թ. դեկտեմբերի 31-ի դրությամբ	29,804	25	348	30,177

14. Այլ ակտիվներ և պարտավորություններ (շարունակություն)

2021թ. դեկտեմբերի 31-ին ավարտվող տարվա ընթացքում այլ ֆինանսական ակտիվների գծով ԱՎԿ-ի վերլուծությունը հետևյալն է.

	%	՝	''	
ԱՎԿ պահուստ 2021թ հունվարի 1-ի դրությամբ	17,303	61	78	17,442
Տեղափոխում Փուլ 1	17	(15)	(2)	-
Տեղափոխում Փուլ 2	(2)	2	-	-
Տեղափոխում Փուլ 3	(167)	(21)	188	-
ԱՎԿ գծով ծախսեր	(5,055)	33	10,776	5,754
Վերականգնումներ	-	-	10,791	10,791
Դուրս գրված գումարներ	-	-	(21,228)	(21,228)
Արտարժույթի փոխարժեքի ճշգրտումներ	(864)	-	(3)	(867)
2021թ. դեկտեմբերի 31-ի դրությամբ	11,232	60	600	11,892

Այլ պարտավորությունները ներառում են՝

	2022 '' 31	2021 '' 31
Այլ ֆինանսական պարտավորություններ		
Պարտավորություն անձնակազմի նկատմամբ	1,639,884	870,715
Կրեդիտորական պարտքեր	515,819	451,571
Ընդամենը այլ ֆինանսական պարտավորություններ	2,155,703	1,322,286
Այլ ոչ ֆինանսական պարտավորություններ		
Պարտավորություններ հարկերի գծով՝ բացառությամբ շահութահարկի Ակտիվներին վերաբերող շնորհներ	500,076	266,275
Այլ	13,892	16,316
Այլ	18,151	5,177
Ընդամենը այլ ոչ ֆինանսական պարտավորություններ	532,119	287,768
Ընդամենը այլ պարտավորություններ	2,687,822	1,610,054

15. Պարտավորություններ բանկերի նկատմամբ

Բանկերի նկատմամբ պարտավորությունները ներառում են՝

	2022 '' 31	2021 '' 31
Բանկերից ստացված վարկեր	2,000,538	3,076,189
Հետզման պայմանագրեր ՅՅ կենտրոնական բանկի հետ	-	9,005,841
Այլ բանկերի թղթակցային հաշիվներ	295,178	132,014
Այլ պարտավորություններ	45,293	764,667
Ընդամենը պարտավորություններ բանկերի նկատմամբ	2,341,009	12,978,711

2022թ. դեկտեմբերի 31-ի դրությամբ խումբը ունի վարկեր 2 բանկերից (2021թ.՝ 2 բանկերից):

2022թ. դեկտեմբերի 31-ի դրությամբ այլ բանկերի թղթակցային հաշիվների 94.5%-ը կենտրոնացված է մեկ բանկում (2021թ.՝ 94.9% երկու բանկում):

2021թ. դեկտեմբերի 31-ի ՅՅ կենտրոնական բանկի հետ հակադարձ հետզման պայմանագրերի գծով ստացվելիք գումարների հիմքում գրավադրված են եղել 9,509,290 հազար ՅՅ դրամ իրական արժեքով ՅՅ պետական պարտատոմսեր:

16. Ածանցյալ ֆինանսական գործիքներ

Խուճապը օգտագործում է ածանցյալ ֆինանսական գործիքները առևտրային նպատակներով: Ստորև ներկայացված աղյուսակը ցույց է տալիս որպես ակտիվներ և պարտավորություններ ներկայացված ածանցյալ ֆինանսական գործիքների իրական արժեքները, ինչպես նաև պայմանական արժեքները: Գրանցված համախառն պայմանական արժեքը ածանցյալ գործիքի հիմքում ընկած ակտիվի, հաշվարկային տոկոսադրույքի կամ ինդեքսի արժեքն է և ածանցյալ գործիքների արժեքների փոփոխությունների չափման հիմք է հանդիսանում: Պայմանական արժեքները ներկայացնում են գործարքների ծավալները տարեվերջին և չեն արտացոլում վարկային ռիսկը:

	2022 " " 31		2021 " " 31	
Սվոփեր	12,752,240	197,014	7,835,373	6,862
Ընդամենը ածանցյալ պարտավորություններ	12,752,240	197,014	7,835,373	6,862

2022 և 2021թթ. դեկտեմբերի 31-ի դրությամբ Խուճապը ունի դիրքեր ածանցյալ գործիքների հետևյալ տեսակներում.

Սվոփեր

Սվոփերը երկու կողմերի միջև փոխարժեքներ փոխանակելու վերաբերյալ պայմանագրային համաձայնագրեր են՝ որոշակի պայմանական գումարների վրա հիմնված վճարումներ կատարելու համար:

17. Պարտավորություններ հաճախորդների նկատմամբ

Հաճախորդների նկատմամբ պարտավորությունները ներառում են հետևյալ հոդվածները՝

	2022 " " 31		2021 " " 31	
Իրավաբանական անձիք				
Ընթացիկ/հաշվարկային հաշիվներ	115,131,180	67,538,983		
Ժամկետային ավանդներ	69,413,308	74,753,841		
	184,544,488	142,292,824		
Ֆիզիկական անձիք				
Ընթացիկ/հաշվարկային հաշիվներ	76,304,620	42,093,741		
Ժամկետային ավանդներ	81,001,217	77,036,041		
	157,305,837	119,129,782		
Ընդամենը պարտավորություններ հաճախորդների նկատմամբ	341,850,325	261,422,606		

2022թ. դեկտեմբերի 31-ի դրությամբ հաճախորդների նկատմամբ պարտավորություններում ներառված են 42,851,999 հազար ՀՀ դրամ գումարով ավանդներ, որոնք հանդիսանում են ապահովածություն տրամադրված վարկերի, թողարկված ակրեդիտիվների, երաշխիքների և պայմանական պարտավորություններին վերաբերող այլ գործարքների համար (2021թ.՝ 43,306,092 հազար ՀՀ դրամ):

2022թ. դեկտեմբերի 31-ի դրությամբ Խմբի ամենամեծ տասը հաճախորդների միջոցների ընդհանուր գումարը կազմում է 116,848,107 հազար ՀՀ դրամ (2021թ.՝ 97,396,493 հազար ՀՀ դրամ) կամ հաճախորդներից ներգրավված միջոցների ընդհանուր գումարի 34.18% (2021թ.՝ 37.26%):

18. Թողարկված պարտքային արժեթղթեր

Թողարկված պարտքային արժեթղթերը բաղկացած են.

	2022 " " 31	2021 " " 31
ՀՀ-ում թողարկված պարտատոմսեր ԱՄՆ դոլարով	8,694,932	12,136,584
ՀՀ-ում թողարկված պարտատոմսեր ՀՀ դրամով	5,997,216	5,099,107
Թողարկված պարտքային արժեթղթեր	14,692,148	17,235,691

ՀՀ դրամով և ԱՄՆ դոլարով պարտատոմսերի պայմանագրային մարման ժամկետը տատանվում է 2024-2025թթ. շրջանակներում: ՀՀ դրամով պարտատոմսերի դեպքում արժեկտրոնի տոկոսադրույքը 9.75% և 10.5% է, ԱՄՆ դոլարով պարտատոմսերի դեպքում՝ 3.75% և 5.25%: Բանկի կողմից թողարկված պարտատոմսերը ցուցակված են Հայաստանի ֆոնդային բորսայում: 2022 թվականի չորրորդ եռամսյակում Բանկը թողարկել է ՀՀ դրամով և ԱՄՆ դոլարով պարտատոմսեր՝ 3 մլրդ ՀՀ դրամ և 10 մլն ԱՄՆ դոլար ծավալով, որոնք ամբողջությամբ չեն տեղաբաշխվել հաշվետու ամսաթվի դրությամբ:

19. Հարկում

Շահութահարկի գծով ծախսը բաղկացած է հետևյալ հոդվածներից՝

	2022 " " 31	2021 " " 31
Ընթացիկ շահութահարկի գծով ծախս	3,953,835	1,126,278
Նախորդ ժամանակաշրջանի շահութահարկի ճշգրտում	(19,382)	(72,531)
Հետաձգված հարկային ծախս/(փոխհատուցում)՝ ժամանակավոր տարբերությունների առաջացում և հակադարձում	(235,757)	174,375
Ընդամենը շահութահարկի գծով ծախս	3,698,696	1,228,122

2022 թվականի համար շահութահարկի դրույքաչափը կազմում է 18% (2021թ.՝ 20%): ՀՀ հարկային օրենսդրության և ՖՀՄՍ-ի միջև եղած տարբերությունը մի շարք ակտիվների և պարտավորությունների գծով առաջացնում է ժամանակավոր տարբերություններ ֆինանսական հաշվետվությունների պատրաստման նպատակներով օգտագործվող ակտիվների ու պարտավորությունների հաշվեկշռային արժեքների և հարկման նպատակով հաշվեկշռային արժեքների միջև:

Հաշվապահական շահույթի և հարկային ծախսերի միջև թվաբանական համաձայնեցումը ներկայացված է ստորև.

	2022 " " 31	2021 " " 31
Շահույթ նախքան հարկումը	17,796,989	5,355,031
Օրենքով սահմանված հարկի դրույքաչափ	18%	18%
Շահութահարկի գծով տեսական ծախս՝ օրենքով սահմանված դրույքաչափով	3,203,458	963,906
Չնվազեցվող ծախսեր	514,618	336,747
Նախորդ ժամանակաշրջանի շահութահարկի ճշգրտում	(19,380)	(72,531)
Շահութահարկի գծով ծախս	3,698,696	1,228,122

19. Հարկում (շարունակություն)

Հետաձգված հարկային ակտիվները և պարտավորությունները 2022 և 2021թթ. դեկտեմբերի 31-ի դրությամբ և դրանց շարժը համապատասխան տարիների համար ներկայացված է ստորև՝

	2022			2021		
	Հունվար 31	Մայիս 31	Դեկտեմբեր 31	Հունվար 31	Մայիս 31	Դեկտեմբեր 31
Այլ պարտավորություններ	89,549	56,494	-	146,043	139,037	-
Բռնագանձված ակտիվներ	52,199	-	-	52,199	28,911	-
Հաճախորդներին տրված վարկեր և փոխառություններ	(942,880)	(274,731)	-	(1,217,611)	99,587	-
Ներդրումային արժեթղթեր	85,392	3,906	184,761	274,059	13,476	643,060
Հիմնական միջոցներ և օգտագործման իրավունքի ձևով ակտիվներ	(211,410)	17,662	-	(193,748)	(11,665)	(112,968)
Այլ արժեզրկում և պահուստներ	14,942	23,214	-	38,156	(30,190)	-
Պարտավորություններ հաճախորդների նկատմամբ	(2,821)	(920)	-	(3,741)	(3,399)	-
2ուտ հետաձգված հարկային պարտավորություններ	(915,029)	(174,375)	184,761	(904,643)	235,757	530,092
						(138,794)

20. Այլ փոխառու միջոցներ

Այլ փոխառու միջոցները բաղկացած են հետևյալ հոդվածներից՝

	2022	2021
	Հունվար 31	Մայիս 31
Վերաֆինանսավորող վարկային կազմակերպություններից ներգրավված վարկեր	25,336,886	18,765,042
ՀՀ ԿԲ-ից ներգրավված վարկեր	6,082,454	6,377,248
Միջազգային ֆինանսական կազմակերպություններից ներգրավված վարկեր	3,041,198	3,951,911
ՀՀ կառավարությունից ներգրավված վարկեր	40,918	50,081
Ընդամենը այլ փոխառու միջոցներ	34,501,456	29,144,282

2022թ. դեկտեմբերի 31-ի դրությամբ ՀՀ ԿԲ նկատմամբ պարտավորությունները ներառում են Գերմանա-Հայկական հիմնադրամի կողմից Փոքր և միջին ձեռնարկությունների վարկավորման, սպառողական և այլ նպատակով վարկերի տրամադրման համար ներգրավված միջոցները:

Միջազգային ֆինանսական կազմակերպություններից ներգրավված վարկերը ներառում են Վերակառուցման և զարգացման եվրոպական բանկից ստացված վարկերը:

Վերաֆինանսավորող վարկային կազմակերպություններից ներգրավված վարկերը ներառում են Ազգային Հիփոթեքային Ընկերությունից և Բնակարան երիտասարդներին ՈՒՎԿ-ից ներգրավված վարկերը:

Պարտադիր պայմաններ

2022թ. և 2021թ. դեկտեմբերի 31-ի դրությամբ խումբը բավարարում է պարտքային բոլոր պարտադիր պայմաններին:

21. Ստորադաս փոխառություններ

Ստորադաս վարկերը ներառում են հետևյալը՝

	2022 թ. 31	2021 թ. 31
Ստորադաս փոխառություններ՝ ստացված կապակցված կողմից	276,140	336,885
Ստորադաս վարկեր	276,140	336,885

Ստորադաս փոխառություններն իրենից ներկայացնում է երկարաժամկետ փոխառության համաձայնագիր, որը համարվում է անվճարումն ապահովող հանդիսանում է ստորադաս համարվող փոխառությունների նկատմամբ՝ ներառյալ ավանդները և այլ պարտքային գործիքները:

Կապակցված կողմից ստացված ստորադաս փոխառությունները տրամադրված են ԱՄՆ դոլարով, տարեկան 7.12% միջին արդյունավետ տոկոսադրույքով և 2023թ. հունվարին սահմանված մարման ժամկետով (2021թ. 7.12% և 2023թ. հունվարին սահմանված պայմանագրային մարման ժամկետով):

22. Պայմանական և պայմանագրային պարտավորություններ

Իրավական և հարկային միջավայր

Հայաստանի հարկային համակարգը համեմատաբար նոր է և բնորոշվում է օրենսդրության, պաշտոնական պարզաբանումների և դատավճիռների հաճախակի փոփոխություններով, որոնք հաճախ հստակ չեն, հակասական են և ենթարկվում են տարբեր մեկնաբանությունների հարկային մարմինների կողմից: Հարկերը ենթակա են ստուգման և ուսումնասիրության մի շարք մարմինների կողմից, որոնք իրավասու են կիրառել Եսկան տույժեր և տուգանքներ: Հարկային օրենսդրության խախտման դեպքում հարկային մարմիններն իրավասու չեն առաջադրել հարկերի գծով լրացուցիչ պարտավորություններ, տույժեր կամ տուգանքներ, եթե խախտման ամսաթվից անցել է երեք տարի:

Այս հանգամանքները Հայաստանում կարող են այլ երկրների համեմատությամբ Եսկան հարկային ռիսկ առաջացնել: Ղեկավարությունը գտնում է, որ համապատասխանորեն է գնահատել հարկային պարտավորությունները՝ Հայաստանի հարկային օրենսդրության իր մեկնաբանությունների, պաշտոնական հայտարարությունների և դատավճիռների հիման վրա: Այնուամենայնիվ, համապատասխան իրավասու մարմինները կարող են ունենալ այլ մեկնաբանություններ, և հետևանքները կարող են Եսկան լինել այս համախմբված ֆինանսական հաշվետվությունների համար, եթե իրավասու մարմիններին հաջողվի գործադրել իրենց մեկնաբանությունները: Ղեկավարությունը համոզված է, որ խումբն իր գործունեությունը ծավալում է օրենսդրությամբ նախատեսված պահանջների շրջանակներում, և ամբողջությամբ կատարել է իր հարկային պարտավորությունները:

Խմբին ներկայացվող դատական հայցերի առումով Խմբի ղեկավարությունը համոզված է, որ դրանց հետևանքով առաջացող պարտավորությունները Եսկան ազդեցություն չեն ունենա Խմբի ֆինանսական վիճակի կամ ապագա գործառնությունների արդյունքների վրա:

Վարկային պարտավորություններ, երաշխիքներ և այլ ֆինանսական պայմանագրեր

Իր բնականոն գործունեության ընթացքում խումբը տրամադրում է իր հաճախորդներին հետհաշվեկշռային ռիսկ պարունակող ֆինանսական գործիքներ: Նշված ֆինանսական գործիքները, որոնք ունեն վարկային ռիսկի տարբեր մակարդակներ, չեն արտացոլվում ֆինանսական վիճակի մասին համախմբված հաշվետվությունում:

Պայմանական և պայմանագրային պարտավորություններ

2022թ. և 2021թ. դեկտեմբերի 31-ի դրությամբ Խմբի պայմանական և պայմանագրային պարտավորությունները ներառում են հետևյալ հոդվածները.

	2022 թ. 31	2021 թ. 31
Պայմանական և պայմանագրային պարտավորություններ		
Չօգտագործված վարկային գծեր	16,277,823	12,294,513
Ֆինանսական երաշխիքներ	7,209,681	5,436,059
Ակրեդիտիվներ	334,535	-
	23,822,039	17,730,572
Արժեզրկման գծով պահուստ	(143,063)	(149,784)

22. Պայմանական և պայմանագրային պարտավորություններ (շարունակություն)

Պայմանական և պայմանագրային պարտավորություններ (շարունակություն)

2022 թ. դեկտեմբերի 31-ին ավարտվող տարվա ընթացքում ԱՎԿ փոփոխությունների վերլուծությունը հետևյալն է.

	%	
ԱՎԿ պահուստ 2022 թ. հունվարի 1-ի դրությամբ	100,975	100,975
Նոր վարկային գծեր	21,750	21,750
Ժամկետը սպառված վարկային գծեր	(39,019)	(39,019)
ԱՎԿ հաշվարկի մոդելների և ելակետային տվյալների փոփոխություն	(27,677)	(27,677)
Արտարժույթի փոխարժեքի ճշգրտումներ	(6,445)	(6,445)
2022թ. դեկտեմբերի 31-ի դրությամբ	49,584	49,584

1

ԱՎԿ պահուստ 2022 թ. հունվարի 1-ի դրությամբ	-	-
Նոր ակրեդիտիվներ	4,158	4,158
2022թ. դեկտեմբերի 31-ի դրությամբ	4,158	4,158

1

ԱՎԿ պահուստ 2022 թ. հունվարի 1-ի դրությամբ	48,809	48,809
Նոր երաշխիքներ	70,240	70,240
Ժամկետը սպառված երաշխիքներ	(23,557)	(23,557)
ԱՎԿ հաշվարկի մոդելների և ելակետային տվյալների փոփոխություն	(5,093)	(5,093)
Արտարժույթի փոխարժեքի ճշգրտումներ	(1,078)	(1,078)
2022թ. դեկտեմբերի 31-ի դրությամբ	89,321	89,321

2021 թ. դեկտեմբերի 31-ին ավարտվող տարվա ընթացքում ԱՎԿ փոփոխությունների վերլուծությունը հետևյալն է.

	%	
ԱՎԿ պահուստ 2021 թ. հունվարի 1-ի դրությամբ	100,785	100,785
Նոր վարկային գծեր	52,449	52,449
Ժամկետը սպառված վարկային գծեր	(47,033)	(47,033)
ԱՎԿ հաշվարկի մոդելների և ելակետային տվյալների փոփոխություն	(2,075)	(2,075)
Արտարժույթի փոխարժեքի ճշգրտումներ	(3,151)	(3,151)
2021 թ. դեկտեմբերի 31-ի դրությամբ	100,975	100,975

%

ԱՎԿ պահուստ 2021 թ. հունվարի 1-ի դրությամբ	21,816	21,816
Ժամկետը սպառված ակրեդիտիվներ	(18,520)	(18,520)
Արտարժույթի փոխարժեքի ճշգրտումներ	(3,296)	(3,296)
2021 թ. դեկտեմբերի 31-ի դրությամբ	-	-

%

ԱՎԿ պահուստ 2021 թ. հունվարի 1-ի դրությամբ	108,031	108,031
Նոր երաշխիքներ	30,986	30,986
Ժամկետը սպառված երաշխիքներ	(69,596)	(69,596)
ԱՎԿ հաշվարկի մոդելների և ելակետային տվյալների փոփոխություն	(19,683)	(19,683)
Արտարժույթի փոխարժեքի ճշգրտումներ	(929)	(929)
2021 թ. դեկտեմբերի 31-ի դրությամբ	48,809	48,809

22. Պայմանական և պայմանագրային պարտավորություններ (շարունակություն)

Ապահովագրություն

Հայաստանի Հանրապետությունում ապահովագրական համակարգը զարգացման փուլում է և ապահովագրության շատ տեսակներ, որոնք լայնորեն տարածված են մյուս երկրներում, դեռ չեն կիրառվում Հայաստանում: Այսուամենայնիվ, 2022թ. դեկտեմբերի 31-ի դրությամբ խումբն իրականացրել է ավտոտրանսպորտային միջոցների (ևսև ավտոտրանսպորտային միջոցների օգտագործումից բխող պատասխանատվության պարտադիր ապահովագրություն), շենքերի և շինությունների, շահագործվող գույքի, բանկոմատների, բանկային ռիսկերի, էլեկտրոնային և համակարգչային հանցագործության, տնօրենների և ղեկավարների պատասխանատվության ապահովագրություն: Քանի դեռ խումբը չի նախատեսել ամբողջական ապահովագրություն, առկա է ռիսկ, որ որոշակի ակտիվների կորուստը կամ ոչնչացումը կարող է ունենալ բացասական ազդեցություն խմբի գործունեության և ֆինանսական վիճակի վրա:

23. Կապիտալ

2022 թ. դեկտեմբերի 31-ի դրությամբ Բանկի հայտարարված և ամբողջությամբ վճարված բաժնետիրական կապիտալը կազմում է 19,947,633 հազար ՀՀ դրամ (2021թ.՝ 19,947,633 հազար ՀՀ դրամ):

Բանկի կանոնադրության համաձայն՝ բաժնետիրական կապիտալը կազմված է թվով 66,492 սովորական բաժնետոմսերից և 333 արտոնյալ բաժնետոմսերից՝ յուրաքանչյուրը համապատասխանաբար 300,000 դրամ և 100 դրամ անվանական արժեքներով (2021թ.՝ 66,492 սովորական բաժնետոմսեր և 333 արտոնյալ բաժնետոմսեր):

2022 և 2021թթ. դեկտեմբերի 31-ի դրությամբ Բանկի բաժնետերերն են՝

	2022	"	'31	2021	"	'31
			(%)			(%)
«Ըղվանտղ գլոբալ ինվեստմենտ» ՍՊԸ	14,539,800		72.89	14,539,800		72.89
«Ըղվանտղ գլոբալ ինվեստմենտ» ՍՊԸ (արտոնյալ բաժնետոմսեր)	33		–	33		–
Հայփոստ Թրասթ Մենեջմենթ Բի Վի	4,410,600		22.11	4,410,600		22.11
Հայաստանյազ Առաքելական Սուրբ Եկեղեցի՝ ի դեմս Մայր Աթոռ Սուրբ Էջմիածնի	997,200		5.00	997,200		5.00
	19,947,633		100.00	19,947,633		100.00

Սովորական բաժնետոմսերի սեփականատերերը իրավունք ունեն ստանալու շահաբաժին և մեկ բաժնետոմսի դիմաց մեկ ձայնի իրավունք Բանկի տարեկան և ընդհանուր ժողովներում:

Բանկի արտոնյալ բաժնետոմսերի սեփականատերերն իրավունք ունեն իրավասու մարմնի կողմից շահաբաժիններ վճարելու մասին որոշման կայացման դեպքում ստանալ տարեկան հաստատագրված շահաբաժին իրենց պատկանող արտոնյալ բաժնետոմսերի անվանական արժեքի 20%-ի չափով:

Համաձայն 2022 թ. հունիսի 28-ին տեղի ունեցած Բաժնետերերի արտահերթ ժողովի որոշման՝ Բանկի կողմից հայտարարված և վճարված շահաբաժինները կազմել են 509,683 հազար ՀՀ դրամ սովորական բաժնետոմսերի համար և 6.6 հազար ՀՀ դրամ արտոնյալ բաժնետոմսերի համար: Շահաբաժինների հայտարարման օրվա դրությամբ մեկ սովորական բաժնետոմսի դիմաց շահաբաժինները կազմել են 7,665 ՀՀ դրամ, իսկ արտոնյալ բաժնետոմսի դիմաց շահաբաժինները կազմել են 19,8 ՀՀ դրամ (2021թ.՝ շահաբաժիններ չեն հայտարարվել և չեն վճարվել):

Բանկի բաժնետիրական կապիտալը ձևավորվել է բաժնետերերի դրամական ներդրումներից, ընդ որում, բաժնետերերն ունեն շահաբաժիններ ստանալու և կապիտալը ՀՀ դրամով տեղաբաշխելու իրավունք:

Բանկի բաժնետերերի միջև բաշխման ենթակա պահուստները հավասար են չբաշխված շահույթին՝ հաշվարկված համաձայն ՀՀ օրենսդրության: Բաշխման ոչ ենթակա միջոցները ներկայացված են գլխավոր պահուստով: Պահուստը ստեղծվել է համաձայն Բանկի կանոնադրության:

Շ Á Á D

23. Կապիտալ (շարունակություն)

Á

Գլխավոր պահուստը ստեղծվում է ՀՀ կարգավորումներով սահմանված պահանջներին համապատասխան ընդհանուր բանկային ռիսկերի, ներառյալ՝ ապագա կորուստների և այլ չնախատեսված ռիսկերի կամ արտակարգ իրավիճակների գծով: Պահուստը ստեղծվում է Բանկի կանոնադրության համաձայն, որը պահանջում է ձևավորել գլխավոր պահուստ:

Á Á Á Á

Հողի և շենքերի վերագնահատումից հավելանալից օգտագործվում է հողի և շենքերի իրական արժեքի աճի գրանցման համար և նվազում է նույն ակտիվի գծով սեփական կապիտալում նախկինում ճանաչված աճի չափով:

Á Á Á Á Á Á Á Á Á

Իրական արժեքով՝ այլ համապարփակ ֆինանսական արդյունքների միջոցով չափվող ֆինանսական ակտիվների վերագնահատման պահուստը գրանցում է իրական արժեքով՝ այլ համապարփակ ֆինանսական արդյունքների միջոցով չափվող ֆինանսական ակտիվների իրական արժեքի և ԱՎԿ փոփոխությունները:

24. Չուտ տոկոսային եկամուտ

Չուտ տոկոսային եկամուտը ներառում է՝

	2022 "	2021 "
Ամորտիզացված արժեքով չափվող ֆինանսական ակտիվներ		
Հաճախորդներին տրված վարկեր	23,813,110	22,965,098
Ներդրումային արժեթղթեր	1,244,308	2,808,569
Պահանջներ բանկերի նկատմամբ	251,009	40,512
Դրամական համարժեքներ	60,196	3,376
Այլ տոկոսային եկամուտ	9,974	204
Իրական արժեքով՝ այլ համապարփակ ֆինանսական արդյունքների միջոցով չափվող ֆինանսական ակտիվներ		
Իրական արժեքով՝ այլ համապարփակ ֆինանսական արդյունքների միջոցով չափվող պարտքային արժեթղթեր	4,798,777	687,236
Տոկոսային եկամուտ՝ հաշվարկված արդյունավետ տոկոսադրույքի մեթոդով	30,177,374	26,504,995
Ֆինանսական վարձակալություն	55,190	51,492
Առևտրային արժեթղթեր	42,853	45,806
Այլ տոկոսային եկամուտ	98,043	97,298
Ընդամենը տոկոսային եկամուտ	30,275,417	26,602,293
Պարտավորություններ հաճախորդների նկատմամբ	10,400,791	8,494,342
Այլ փոխառու միջոցներ	2,155,626	1,573,513
Թողարկված պարտքային արժեթղթեր	1,036,087	1,168,463
Պարտավորություններ բանկերի նկատմամբ	388,605	786,819
Վարձակալության գծով պարտավորություններ	149,459	164,668
Ստորադաս փոխառություններ	21,342	24,674
Ընդամենը տոկոսային ծախս	14,151,910	12,212,479
Չուտ տոկոսային եկամուտ	16,123,507	14,389,814

25. Վարկային կորուստների գծով ծախս և այլ արժեզրկում և պահուստներ

Ստորև բերված աղյուսակում ներկայացված են համապարփակ ֆինանսական արդյունքների մասին հաշվետվությունում ներառված՝ ֆինանսական գործիքների գծով ԱՎԿ ծախսերը 2022 թ դեկտեմբերի 31-ին ավարտվող տարվա համար

	"	%	'&	'	
Դրամական միջոցներ և դրանց համարժեքներ	6	(3,165)	-	-	(3,165)
Պահանջներ բանկերի նկատմամբ	8	(4,825)	-	-	(4,825)
Հաճախորդներին տրված վարկեր և փոխառություններ	9	1,593,754	985,024	(629,801)	1,948,977
Անորոշիվացված արժեքով չափվող պարտքային արժեթղթեր	10	(9,012)	-	-	(9,012)
Իրական արժեքով՝ այլ համապարփակ ֆինանսական արդյունքների միջոցով չափվող պարտքային արժեթղթեր	10	83,880	-	-	83,880
Այլ ֆինանսական ակտիվներ	14	19,596	(23)	54,520	74,093
Երաշխիքներ	22	41,590	-	-	41,590
Վարկային բնույթի պարտավորություններ	22	(44,946)	-	-	(44,946)
Ակրեդիտիվներ	22	4,158	-	-	4,158
Ընդամենը վարկային կորուստների գծով ծախս		1,681,030	985,001	(575,281)	2,090,750

Ստորև բերված աղյուսակում ներկայացված են համապարփակ ֆինանսական արդյունքների մասին հաշվետվությունում ներառված՝ ֆինանսական գործիքների գծով ԱՎԿ ծախսերը 2021 թ դեկտեմբերի 31-ին ավարտվող տարվա համար՝

	"	%	'&	'	
Դրամական միջոցներ և դրանց համարժեքներ	6	7,580	-	-	7,580
Պահանջներ բանկերի նկատմամբ	8	11,936	-	-	11,936
Հաճախորդներին տրված վարկեր և փոխառություններ	9	(1,050,357)	38,577	3,803,598	2,791,818
Անորոշիվացված արժեքով չափվող պարտքային արժեթղթեր	10	18,442	-	-	18,442
Իրական արժեքով՝ այլ համապարփակ ֆինանսական արդյունքների միջոցով չափվող պարտքային արժեթղթեր	10	3,394	-	-	3,394
Այլ ֆինանսական ակտիվներ	14	(5,055)	33	10,776	5,754
Երաշխիքներ	22	(58,293)	-	-	(58,293)
Վարկային բնույթի պարտավորություններ	22	3,341	-	-	3,341
Ակրեդիտիվներ	22	(18,520)	-	-	(18,520)
Ընդամենը վարկային կորուստների գծով ծախս		(1,087,532)	38,610	3,814,374	2,765,452

Այլ արժեզրկման գծով պահուստների շարժը հետևյալն է՝

2021թ. դեկտեմբերի 31-ի դրությամբ

Ծախս

2022թ. դեկտեմբերի 31-ի դրությամբ

-	-
166,502	166,502
166,502	166,502

26. Միջնորդավճարների գծով զուտ եկամուտ

Միջնորդավճարների գծով զուտ եկամուտը ներառում է հետևյալ հոդվածները՝

	2022 "	2021 "
Վճարային քարտերով գործառնություններ	3,532,073	2,486,435
Թղթադրամների փոխանցումներ բանկերին	1,243,651	141
Հաշվարկային գործառնություններ	733,882	256,810
Միջնորդավճարներ փոխանցումներից	593,699	719,902
Վարկերի գծով միջնորդավճարներից եկամուտ	175,647	158,681
Երաշխիքներ և ակրեդիտիվներ	121,025	89,165
Այլ	744,657	450,961
Ընդամենը միջնորդավճարների գծով եկամուտ	7,144,634	4,162,095
Վճարային քարտերով գործառնություններ	1,953,576	1,651,362
Հաշվարկային գործառնություններ	578,241	75,293
Միջնորդավճարներ փոխանցումներից	125,241	160,345
Երաշխիքներ և ակրեդիտիվներ	70,955	75,182
Այլ ծախսեր	190,560	108,229
Ընդամենը միջնորդավճարների գծով ծախս	2,918,573	2,070,411
Միջնորդավճարների գծով զուտ եկամուտ	4,226,061	2,091,684

27. Չուտ առևտրային եկամուտ

	2022 "	2021 "
Արտարժույթի փոխարկումից զուտ օգուտ	13,879,025	2,113,652
Առևտրային արժեթղթերից զուտ օգուտ/(վնաս)	168,510	(21,752)
Ածանցյալ ֆինանսական գործիքների գծով զուտ վնաս	(340,151)	(83,435)
Թանկարժեք մետաղներով գործառնություններից զուտ վնաս	(80,688)	(173,503)
Ընդամենը զուտ առևտրային եկամուտ	13,626,696	1,834,962

28. Այլ եկամուտ

	2022 "	2021 "
Ստացված տույժեր և տուգանքներ	487,848	944,096
Բռնագանձված ակտիվների օտարումից զուտ օգուտ	110,433	145,591
Եկամուտ վճարային տերմինալներից	76,696	29,699
Պետական տուրքի վճարումից ստացված եկամուտ	52,070	45,289
Ինկասացիայի գծով եկամուտ	21,030	18,049
Այլ եկամուտ	120,817	117,551
Ընդամենը այլ եկամուտ	868,894	1,300,275

29. Անձնակազմի գծով, վարչական և այլ գործառնական ծախսեր

Անձնակազմի գծով, վարչական և այլ գործառնական ծախսերը ներառում են՝

	2022 "	2021 "
Աշխատավարձ	7,804,369	5,844,294
Այլ ծախսեր	132,070	102,027
Ընդամենը անձնակազմի գծով ծախսեր	7,936,439	5,946,321
Ծրագրային ապահովման ծախսեր	765,320	814,423
Գովազդի գծով ծախսեր	546,545	382,555
Ավանդների ապահովագրման ծախսեր	413,384	313,721
Արմենիան Զարդ վճարային համակարգի գծով ծախսեր	349,995	314,127
Հիմնական միջոցների վերանորոգման և սպասարկման ծախսեր	259,313	214,641
Հաղորդակցություն	233,779	209,699
Անվտանգություն	207,208	215,039
Հարկեր (բացառությամբ շահութահարկի) և տուրքեր	178,827	264,084
Գրասենյակային պարագաներ և պահպանության ծախսեր	136,079	90,086
Խորհրդատվական ծառայություններ	125,784	119,989
Ապահովագրության գծով ծախսեր	119,048	107,610
Կոմունալ ծախսեր	109,882	96,841
Գործուղման ծախսեր	44,807	11,708
Ֆինանսական համակարգի հաշտարար	37,310	32,889
Գործառնական վարձակալության գծով ծախսեր	29,481	9,921
Վճարված տուգանքներ	5,758	22,212
Այլ ծախսեր	438,510	705,888
Ընդամենը վարչական և այլ գործառնական ծախսեր	4,001,030	3,925,433

30. Ռիսկերի կառավարում

Ներածություն

Խմբի գործունեությանը բնորոշ են բազմազան ֆինանսական ռիսկեր, և այդ գործունեությունը ենթադրում է ռիսկերի որոշակի աստիճանի և համադրությունների վերլուծություն, գնահատում, ընդունում և կառավարում:

Ռիսկերի կառավարման գործընթացը կազմակերպվում է Խմբի առաքելությանը, հիմնական ու միջանկյալ նպատակներին համահունչ և ուղղված է Խմբի ֆինանսական վիճակի բարելավմանը և հեղինակության բարձրացմանը:

Ռիսկերի կառավարման գործընթացի նպատակն է ռիսկերի նվազեցմանն ուղղված համալիր միջոցառումների, սահմանաչափերի և ներքին իրավական ակտերի շրջանակներում օժանդակել Խմբի ղեկավարությանը կայացնելու որոշումներ, որոնք թույլ են տալիս արդյունավետ կառավարել Խմբի և Խմբի հաճախորդների ակտիվների և պարտավորությունների հետ առնչվող ռիսկերը, հնարավոր ռիսկերով պայմանավորված կորուստների բացառման կամ դրանց նվազագույնի հասցնելու միջոցով, շահութաբերության, իրացվելիության և վճարունակության սահմանաչափերի ընդունելի մակարդակի ապահովումը: Ռիսկերի կառավարումը հիմնվում է Խմբի իրավասու մարմնի կողմից հաստատված ընթացակարգերի, կարգերի, նորմատիվների և սահմանաչափերի վրա: Խմբի ռիսկերի բացահայտումը, չափումը, վերահսկումը և մոնիտորինգը կրում են պարբերական և շարունակական բնույթ: Ռիսկերի վերլուծությունը հանդիսանում է Խմբի ռազմավարական պլանավորման, ինչպես նաև ներդրումային ծրագրերի գնահատման մի մասը: Խմբի ռիսկերի կառավարման սկզբունքներին են դասվում. ճգնաժամային իրավիճակներում ռիսկերի կառավարման ոչ ստանդարտ ընթացակարգերի օգտագործումը, ֆինանսական դրության կայունության ստուգման նպատակով սթրես սցենարների պարբերաբար կիրառումը, ակտիվներում բիզնես գործառնությունների և վարկային պորտֆելի տեսակների կենտրոնացումից խուսափելը, Խմբի ակտիվների և պարտավորությունների դիվերսիֆիկացումը, Խմբի կողմից ստանձնած ռիսկերի համապատասխան հաճախականությամբ մոնիտորինգի իրականացումը, բանկային ռիսկերի կենտրոնացված կառավարումը, ռիսկերի կառավարման վարչության և այլ ստորաբաժանումների միջև անընդհատ կապը:

Ռիսկերի կառավարման կառուցվածք

Բանկում ռիսկերի կառավարումը կազմակերպվում և կորդինացնում է Գործադիր տնօրենը՝ Բանկի Խորհրդի կողմից հաստատված ներքին իրավական ակտերի պահանջներին համապատասխան: Բանկում ռիսկերի կառավարումն իրականացվում է հստակ և փաստաթղթավորված կերպով նկարագրված բոլոր բիզնես գործընթացների, վերջիններիս գործունեությունը կանոնակարգող ներքին իրավական ակտերի, բոլոր գործընթացների և գործառնությունների համար սահմանված համապատասխան սահմանաչափերի միջոցով:

30. Ռիսկերի կառավարում (շարունակություն)

Ռիսկերի կառավարման կառուցվածք (շարունակություն)

Խորհուրդը պատասխանատու է ռիսկերի կառավարման ընդհանուր վերահսկողության, ռազմավարության և ռիսկերի կառավարման քաղաքականության, ինչպես նաև ռիսկերի կառավարմանը վերաբերող այլ քաղաքականությունների հաստատման համար, որոնց հիման վրա Բանկի Գործադիր տնօրենը կազմակերպում է ռիսկերի կառավարումը՝ հիմք ընդունելով ռիսկերի կառավարման սահմանաչափերը և Բանկի ներքին իրավական ակտերի պահանջները:

Բանկում ռիսկերի կառավարման կազմակերպման նպատակով Բանկի Վարչությունն իրականացնում է՝

- ▶ ճգնաժամային իրավիճակներում Խմբի եկամտաբերության հետ կապված, ինչպես նաև գործառնական, ռազմավարական, վարկանիշային և իրավական ռիսկերին առնչվող Խմբի ռիսկերի կառավարման տեսակետի հիման վրա Խորհրդի համաձայնությամբ համալիր միջոցառումների հաստատումը,
- ▶ որոշակի գործարքների հանդեպ արգելքների սահմանումը,
- ▶ միջբանկային շուկայում առանց ապահովվածության իրականացվող գործառնությունների սահմանաչափերի սահմանումը,
- ▶ բանկային ռիսկերի կարգավորման և վերահսկման ներքին նորմատիվների սահմանումը:

Վարչությունը պատասխանատու է Խմբի ակտիվների և պարտավորությունների կառավարման, ինչպես նաև ողջ ֆինանսական համակարգի համար: Վարչությունը պատասխանատվություն է կրում նաև Խմբի իրացվելիության ֆինանսական ռիսկերի համար: Վարչությանն է վերապահված Խմբի ակտիվների և պարտավորությունների կառավարման կոմիտեի գործառնությունները

Ռիսկերի կառավարման վարչության հիմնական գործառնություններն են՝

- ▶ Խմբում ռիսկերի կառավարման գործուն մեխանիզմների և գործընթացների մշակումն ու ներդրումը, դրանց ներդրման նկատմամբ հսկողության իրականացումը,
- ▶ Խմբի կողմից տրամադրվող վարկերի ռիսկայնության վերլուծությունը և ծրագրային վարկերի տրամադրման գործընթացի նկատմամբ հսկողությունը,
- ▶ տրամադրված վարկերի մոնիտորինգը, խնդիրների բացահայտումը և դրանց վերաբերյալ հաշվետվությունների ներկայացումը,
- ▶ գրավադրվող գույքի գնահատումների նկատմամբ վերահսկողության իրականացումը և գրավադրված գույքի վերագնահատումների պարբերական իրականացումը,
- ▶ Խմբի սեփականությունը հանդիսացող գույքի ապահովագրության գործընթացի կազմակերպումը,
- ▶ խնդրահարույց վարկային պորտֆելի կառավարումը:

Խմբի կողմից իրականացվող ռիսկի կառավարման գործընթացը յուրաքանչյուր տարի աուդիտի է ենթարկվում ներքին աուդիտի բաժնի կողմից, որը ստուգում է ինչպես ընթացակարգերի ամբողջականությունը և արդյունավետությունը, այնպես էլ Խմբի գործունեության համապատասխանությունը ընթացակարգերին: Ներքին աուդիտի բաժինը անցկացված ստուգումների արդյունքները քննարկում է ղեկավարության հետ և իր եզրակացություններն ու առաջարկները ներկայացնում է Բանկի խորհրդին:

30. Ռիսկերի կառավարում (շարունակություն)

Ռիսկերի կառավարման կառուցվածք (շարունակություն)

Կախված տարատեսակ գործոններից՝ Խումբը նպատակահարմար է գտնում բանկային ռիսկերը բաժանել արտաքին և ներքին ռիսկերի:

Արտաքին ռիսկերն են՝ երկրի, օրենսդրական, ֆորս մաժորային հանգամանքների, գնային և մրցակցային ռիսկերը:

Խմբի ներքին ռիսկերի դասին են պատկանում իր իսկ գործառնություններից բխող ռիսկերը: Դրանք են վարկային, գործառնական, իրացվելիության, տոկոսադրույքի, արտարժույթային, հեղինակության, կապիտալի նվազման, անձնակազմի և փողերի լվացման:

Երկրի ռիսկը Բանկը կառավարում է՝ օգտվելով միջազգային վարկանիշային գործակալությունների (Moody's, S&P, Fitch) կողմից միջազգային բանկերին և կազմակերպություններին շնորհված վարկանիշներից: Ռիսկերի կառավարման վարչությունը կատարում է Խմբի գործընկեր արտասահմանյան բանկերի վարկանիշների մոնիտորինգ և եռամսյակը մեկ Բանկի Վարչության հաստատմանն է ներկայացնում այդ բանկերի և ֆինանսական հաստատությունների գծով սահմանաչափերը:

Գնային ռիսկի հնարավոր նվազագույն մակարդակն ապահովվում է հետևյալ միջոցառումների շրջանակներում՝ ֆինանսական շուկայի կառուցվածքային, ծավալային և գնային ցուցանիշների դինամիկայի, առանձին ֆինանսական գործիքների իրացվելիության վերլուծություն, առկա միտումների բացահայտում՝ հնարավոր կորուստների գնահատում ամսական կտրվածքով կիրառվող սթրես թեստերի միջոցով, ֆինանսական գործիքների գծով սահմանաչափերի (ըստ արժեթղթերով գործառնության տեսակի, ըստ դիվերսի, ըստ թողարկողի) սահմանում, արժեթղթերի փաթեթի բազմազանացում (դիվերսիֆիկացիա)՝ ըստ թողարկողի, տնտեսության ճյուղերի, ժամկետայնության և այլն:

Մրցակցային ռիսկի կառավարումը իրականացվում է բիզնես ստորաբաժանումների և բիզնեսի զարգացման բաժնի կողմից պարբերաբար իրականացվող Խմբի և այլ բանկերի կողմից առաջարկվող ծառայությունների տեսականու և պայմանների համեմատության միջոցով:

Տոկոսադրույքի ռիսկը Խմբում կառավարվում է Ռիսկերի կառավարման վարչության կողմից՝ մշակելով և կիրառելով տոկոսադրույքի ռիսկի զսպման մեխանիզմներ/մոդելներ, որի հիման վրա էլ Խմբի Ակտիվների և պարտավորությունների կառավարման կոմիտեի կողմից ընդունվում են որոշումներ: Ռիսկերի կառավարման վարչությունը տոկոսադրույքի ռիսկի կառավարման համար ընտրել է տոկոսադրույքի փոփոխության նկատմամբ զգայունության ճեղքվածքի, դյուրացիայի և բազային ռիսկի մոդելները: Տոկոսադրույքի փոփոխության նկատմամբ զգայունության ճեղքվածքի և դյուրացիայի մոդելները կիրառվում են սթրես սցենարների միջոցով ամսական կտրվածքով: Տոկոսադրույքի բազային ռիսկը կառավարվում է սթրես սցենարի միջոցով տարբեր խստության սցենարների կիրառմամբ եռամսյակային կտրվածքով:

Իրացվելիության ռիսկի կառավարման նպատակով իրականացվում է ակտիվների և պարտավորությունների ժամկետային կառուցվածքի՝ իրացվելիության ճեղքվածքի (liquidity GAP) ամենօրյա քննարկում, ինչպես նաև բարձր իրացվելի գործիքներում ներդրումների տեսակարար կշռի նկատմամբ հսկողություն: Իրացվելիության ռիսկի զսպման նպատակով Խմբի Ակտիվների և պարտավորությունների կառավարման կոմիտեին Ռիսկերի կառավարման վարչության կողմից ամսական կտրվածքով ներկայացվում է վերլուծություն Խմբի սպասվելիք մարումների, տրամադրվելիք միջոցների և դիրքի վերաբերյալ: Իրացվելիության ռիսկի կառավարումն իր մեջ ներառում է՝ Խմբի ակտիվների գնագոյացման մեխանիզմի մշակումը, բանկին տրամադրված փոխառությունների գումարների, տեսակների կամ համախառն տոկոսային ծախսերի սահմանաչափերը, իրացվելիության պահանջները բավարարելու համար օգտագործվող ֆինանսավորման աղբյուրների կենտրոնացումների սահմանաչափերի կիրառումը, փոխառությունները, ըստ մարման ժամկետների դիվերսիֆիկացնելու պահանջը, իրացվելիության պահանջները բավարարելու համար Խմբի հետ կապված անձանցից (կազմակերպություններից) փոխառու միջոցների ներգրավման սահմանափակումները, տոկոսադրույքի ռիսկը սահմանափակելու սկզբունքներն ու մեթոդները՝ ներառյալ հետհաշվեկշռային հողվածների հետ առնչվող տոկոսադրույքի ռիսկն ու սահմանաչափերը, տոկոսային մարժայի նպատակային մակարդակը, միջոցների ներգրավման և տեղաբաշխման տոկոսադրույքի վերաբերյալ որոշումների կայացման մեխանիզմներն ու ընթացակարգերը, Խմբի ակտիվների և պարտավորությունների ժամկետայնության ճեղքվածքի թույլատրելի սահմանաչափերը, Խմբի այն ստորաբաժանումների աշխատանքների կողողինացման եղանակները, որոնք կարող են իրենց կողմից իրականացվող գործառնություններով ազդել Խմբի իրացվելիության մակարդակի վրա, իրացվելիության արտահերթ պահանջները (ինչը կարող է ծագել եկամուտների նվազման, չաշխատող ակտիվների աճի, ավանդների կենտրոնացման) բավարարելու ծրագիրը, Խորհրդին ու գործադիր մարմնին Խմբի իրացվելիության կառավարման վերաբերյալ տրամադրվող համապատասխան հաշվետվությունների ձևերը:

30. Ռիսկերի կառավարում (շարունակություն)

Ռիսկերի կառավարման կառուցվածք (շարունակություն)

Կապիտալի նվազման ռիսկի չափման մեխանիզմներ են հանդիսանում ներքին և ՀՀ ԿԲ կողմից սահմանված նորմատիվները (կապիտալի համարժեքության, մեկ փոխառուի գծով և այլն): Ամսական կտրվածքով կիրառվող սթրես սցենարները հնարավորություն են տալիս որոշելու կապիտալի առավելագույն կորստի մեծությունը՝ կախված տարբեր հանգամանքներից:

Անձնակազմի ռիսկը կառավարվում է Անձնակազմի կառավարման բաժնի կողմից, որը պարբերաբար իրականացնում է ՀՀ բանկային համակարգում աշխատատեղերի և դրանց պայմանների ուսումնասիրություն, ինչպես նաև կազմակերպում է աշխատակիցների մասնագիտական գիտելիքների բարձրացմանն ուղղված դասընթացներ՝ ինչպես ներքին, այնպես էլ արտաքին միջոցների հաշվին:

Փողերի լվացման ռիսկի կառավարումը իրականացվում է ֆինանսական դիտարկումների բաժնի կողմից, որը գործում է փողերի լվացման դեմ պայքարի օրենսդրության և Բանկի ներքին իրավական ակտերի պահանջներին համապատասխան:

Ռիսկի կենտրոնացումները առաջանում են, երբ մի շարք գործընկերներ իրականացնում են նմանատիպ գործունեություն, կամ գործունեությունը կատարվում է միևնույն աշխարհագրական շրջանում, կամ նրանք ունեն համանման տնտեսական հատկանիշներ, որի հետևանքով տնտեսական, քաղաքական կամ այլ պայմաններում փոփոխությունները պայմանագրային պարտավորությունների կատարման նրանց ունակության վրա նույն կերպ են ազդում: Ռիսկի կենտրոնացումները արտացոլում են խմբի գործունեության արդյունքների հարաբերական զգայունությունը պայմանների փոփոխություններին, որոնք ազդեցություն են ունենում կոնկրետ բնագավառի կամ աշխարհագրական շրջանի վրա:

Ռիսկի չափազանց կենտրոնացումներից խուսափելու համար խմբի քաղաքականությունը և գործընթացները ներառում են հատուկ սկզբունքներ՝ ուղղված բազմաբնույթ ակտիվների տեսակների, վարկային և արժեթղթերի պորտֆելների պահպանմանը:

Վարկային ռիսկ

Վարկային ռիսկն այն ռիսկն է, որի պատճառով խումբը կարող է կրել վնասներ՝ հաճախորդների կամ գործընկերների կողմից պարտավորությունների չկատարման դեպքում: Խումբը իրականացնում է վարկային ռիսկի վերահսկում և կառավարում՝ սահմանելով ռիսկի այն սահմանաչափը, որը պատրաստ է ընդունել անհատական գործընկերների և աշխարհագրական ու տնտեսական համակենտրոնացումների համար, ինչպես նաև դիտարկելով զգայունությունը նման սահմանաչափերի նկատմամբ:

Խումբը հաստատել է վարկային որակի ստուգման գործընթաց՝ ապահովելու գործընկերների վարկունակության հնարավոր փոփոխությունների վաղ բացահայտումը, ներառյալ գրավների պարբերաբար վերանայումը: Գործընկերների սահմանաչափերը հաստատված են վարկային ռիսկերի դասակարգման համակարգի միջոցով, որը յուրաքանչյուր գործընկերոջ համար սահմանում է ռիսկի վարկանիշ: Ռիսկերի վարկանիշները ենթակա են պարբերաբար վերանայման: Վարկերի որակի ստուգման գործընթացը խմբին թույլ է տալիս գնահատել հնարավոր վնասը այն ռիսկերի հետևանքով, որոնց նկատմամբ այն զգայուն է, և ձեռնարկել ուղղիչ գործողություններ:

Ածանցյալ ֆինանսական գործիքներից ծագող վարկային ռիսկը ցանկացած պահի սահմանափակվում է ֆինանսական վիճակի մասին համախմբված հաշվետվությունում ներկայացված դրական իրական արժեքով:

Խումբը իր հաճախորդներին ընձեռում է երաշխիքների ստացման հնարավորություն, որոնց գծով խմբի մոտ կարող է անհրաժեշտություն ծագել հաճախորդների անունից կատարելու վճարումներ: Հաճախորդները նման վճարումները հատուցում են խմբին՝ ակրեդիտիվների տրամադրման պայմաններին համապատասխան: Նշված պայմանագրերի համաձայն՝ Խումբը կրում է ռիսկեր, որոնք համարժեք են վարկային ռիսկերին, և նվազեցվում են նույն ընթացակարգերի և ռիսկի վերահսկման քաղաքականության վարման շնորհիվ:

Ռիսկի առավելագույն չափը ֆինանսական վիճակի մասին համախմբված հաշվետվության տարրերի վրա, ներառյալ ածանցյալ գործիքները, գտման և գրավի պայմանագրերի միջոցներով ռիսկը մեղմացնելու ազդեցությունից առաջ, ներկայացված է հաշվեկշռային արժեքով:

Իրական արժեքով ներկայացված ֆինանսական գործիքների դեպքում, հաշվեկշռային արժեքը արտահայտում է ընթացիկ վարկային ռիսկը, բայց ոչ ռիսկի առավելագույն չափը, որը կարող է առաջանալ արժեքի փոփոխությունից:

Շ Ա Ա D

30. Ռիսկերի կառավարում (շարունակություն)

Վարկային ռիսկ (շարունակություն)

Ա Ա Ա

Խումբը համարում է, որ ֆինանսական գործիքի գծով առկա է դեֆոլտ և, հետևաբար այն դասում է որպես Փուլ 3-ին պատկանող ֆինանսական գործիք (այսինքն՝ վարկային տեսանկյունից արժեզրկված) ԱՎԿ հաշվարկի նպատակով, բոլոր այն դեպքերում, երբ փոխառուն 91 օրով ուշացնում է պայմանագրային վճարումների կատարումը:

Ֆինանսական գործիքը նաև համարվում է արժեզրկված՝ հիմք ընդունելով սահմանված այլ քանակական և որակական գործոններ, ինչպիսիք են փոխկապակցված անձանց տրամադրված վարկերի որակը, վերանայման կարգավիճակը, որոնք հաստատվում են դեկավարության կողմից:

Ա Ա Ա Ա

Խմբի գանձապետական և միջբանկային հարաբերությունները և գործընկերները իրենցից ներկայացնում են ֆինանսական ծառայություններ մատուցող կազմակերպություններ, բանկեր, բրոքերներ-դիլերներ, արտարժույթի առքուվաճառք իրականացնող ընկերություններ և քլիրինգային ընկերություններ: Այս հարաբերությունների առումով Խումբը գնահատում է հրապարակայնորեն հասանելի տեղեկատվությունը, մասնավորապես ֆինանսական տեղեկատվությունը և այլ արտաքին տվյալներ, օր՝ արտաքին վարկանիշները:

Հաճախորդներին տրված վարկերի, որոնք պատկանում են Փուլ 1-ին և Փուլ 2-ին, ինչպես նաև անհատապես ոչ էական Փուլ 3-ին պատկանող վարկերի համար, Խումբը հաշվարկում է ԱՎԿ պորտֆելի մակարդակով: Խումբն առանձնացնում է պորտֆելների հետևյալ տեսակները

- ▶ Խոշոր բիզնես վարկեր,
- ▶ ՓՄՁ վարկեր,
- ▶ Սպառողական վարկեր,
- ▶ Հիփոթեքային վարկեր,
- ▶ Ոսկու գրավադրմամբ վարկեր:

Հաճախորդներին տրված վարկերի գծով դեֆոլտի հավանականությունը հիմնվում է անցյալ ժամանակաշրջանների տեղեկությունների վրա և հաշվարկվում է հավանականության փոփոխության մատրիցաներով՝ հիմք ընդունելով վարկային պորտֆելների ժամկետայնության վերաբերյալ առկա տեղեկությունները: Հավանականությունները հաշվարկվում են որպես 12 ամիս ժամանակաշրջանի ընթացքում դեֆոլտ կատեգորիաների միջև փոխանցվող վարկերի մասնաբաժինը ընդհանուր վարկերի նկատմամբ ժամանակաշրջանի սկզբի դրությամբ: Դեֆոլտի հավանականությունը հաշվարկելիս Խումբը դիտարկում է կանխատեսվող մակրոտնտեսական ցուցանիշները, որոնք ունեն էական ազդեցություն դեֆոլտի հավանականության վրա՝ հաշվարկված ըստ ժամանակային շարքերի ռեգրեսիայի վերլուծության: Դեֆոլտի հավանականությունների կանխատեսումները գնահատվում են հիմնվելով պաշտոնապես հասանելի կանխատեսվող մակրոտնտեսական ցուցանիշների վրա:

Հիմք ընդունելով մակրոտնտեսական պարամետրերի պատմական կանխատեսումների գնահատման շեղումները փաստացի միտումներից՝ մակրոտնտեսական զարգացման երեք սցենարները ուղղված են երեք դեֆոլտի հավանականության PIT մատրիցների վերջնական արդյունքին, որոնք կշռված են 15%, 70% և 15% հավանականություններով՝ լավագույն, բազային և վատագույն սցենարներին համապատասխան:

Դեֆոլտի ժամանակ գործիքի արժեքը (EAD) իրենից ներկայացնում է արժեզրկման գնահատման ենթակա ֆինանսական գործիքների համախառն հաշվեկշռային արժեքը, որը հաշվի է առնում ինչպես հաճախորդի ունակությունը՝ մեծացնելու իր վարկի գումարը դեֆոլտին մոտենալու դեպքում, այնպես էլ հնարավոր վաղաժամկետ մարումները: Փուլ 1-ում գտնվող ակտիվների համար Խումբը գնահատում է 12 ամսվա ընթացքում հնարավոր դեֆոլտի հավանականությունը 12ամսվա հաշվարկելու նպատակով: Փուլ 2, Փուլ 3 և ձեռք բերված կամ ստեղծված՝ արժեզրկված (POCI) դասին պատկանող ֆինանսական ակտիվների համար դեֆոլտի ժամանակ գործիքի արժեքը դիտարկվում է գործիքների ողջ կյանքի տևողության ընթացքում տեղի ունեցող դեպքերի համար:

30. Ռիսկերի կառավարում (շարունակություն)

Վարկային ռիսկ (շարունակություն)

		%	2023 "	2024 "	2025 "
ՀՆԱ տարեկան աճ, %					
	Լավատեսական	15%	7.5	6.9	7.1
	Բազիսային	70%	4.4	3.8	4.0
	Վատատեսական	15%	0.5	0.1	0.1
ԱՄՆ դոլար/ՀՀ դրամ փոխարժեք					
	Լավատեսական	15%	418	445	460
	Բազիսային	70%	438	465	490
	Վատատեսական	15%	458	485	520
Գործազրկության մակարդակ, %					
	Լավատեսական	15%	14.0	13.9	13.8
	Բազիսային	70%	16.0	17.9	19.8
	Վատատեսական	15%	19.0	23.9	28.8
Պետական հաշիվներ ՀՀ ԿԲ-ում, մլրդ ՀՀ դրամ					
	Լավատեսական	15%	(448)	(429)	(447)
	Բազիսային	70%	(373)	(354)	(372)
	Վատատեսական	15%	(298)	(279)	(297)
Եկամտաբերության կոր, %					
	Լավատեսական	15%	9.88	8.97	8.05
	Բազիսային	70%	10.13	9.49	8.73
	Վատատեսական	15%	10.39	9.90	9.42

Ֆինանսական ակտիվների վարկային որակը կառավարվում է խմբի ներքին վարկանիշների հիման վրա, ինչպես նկարագրված է վերևում: Խումբն ունի վարկանշային համակարգ, համաձայն որի այն դասակարգում է իր ֆինանսական ակտիվները ըստ բարձր դաս, ստանդարտ դաս, ստանդարտից ցածր դաս, արժեզրկված:

S&P, Fitch)	AccXmճջ
A3 -ից Aaa / A- -ից AAA	Բարձր դաս
Ba3-ից Baa1 / BB- -ից BBB+	Ստանդարտ դաս
B3 -ից B1 / B- -ից B+	Ստանդարտից ցածր դաս
B3-ից ցածր / B-	Արժեզրկված դաս

Ստորև ներկայացված աղյուսակում բարձր վարկանիշ ունեցող վարկերը հաճախորդներին տրված վարկերն են, որոնք ունեն նվազագույն մակարդակի վարկային ռիսկ, սովորաբար ապահովված բարձրակարգ գրավով (որպես գրավ են հանդիսանում դրամական միջոցներ կամ պետական երաշխիքներ): Լավ ֆինանսական վիճակ և պարտքերի սպասարկման լավ պատմություն ունեցող այլ վարկառուները ընդգրկվում են ստանդարտ վարկանիշի մեջ: Ստանդարտ վարկանիշից ցածր վարկերը կազմում են անհատապես չարժեզրկված, ստանդարտից ցածր գնահատական ունեցող վարկերը: Բանկերի և արժեթղթերի համար Խումբը որոշում է վարկանիշերի բաշխումը միջազգային վարկանիշային գործակալությունների կողմից տրված վարկանիշների հիման վրա:

Ստորև բերված աղյուսակում ներկայացված է վարկային որակը ֆինանսական վիճակի մասին համախմբված հաշվետվությունում ներկայացված ակտիվների դասերի համար՝ հիմնվելով խմբի վարկանշման համակարգի վրա:

Շ Ա Ա Ը

30. Ռիսկերի կառավարում (շարունակություն)

Վարկային ռիսկ (շարունակություն)

'%	'&&&&	"					
Դրամական միջոցներ և դրանց համարժեքներ (առանց կանխիկ միջոցների)	6	Փուլ 1	2,334,918	37,370,676	-	-	39,705,594
Պահանջներ բանկերի նկատմամբ	8	Փուլ 1	534,196	46,600,398	-	-	47,134,594
Հաճախորդներին տրված վարկեր անորոշագույն արժեքով	11	Փուլ 1	108,421	25,859,289	-	-	25,967,710
- ՓՄՁ վարկեր		Փուլ 2	-	-	1,029,220	-	1,029,220
		Փուլ 3	-	-	-	2,812,700	2,812,700
- Կորպորատիվ վարկավորում		Փուլ 1	28,390,644	34,807,447	-	-	63,198,091
		Փուլ 2	-	-	233,537	-	233,537
		Փուլ 3	-	-	-	5,013,251	5,013,251
- Սպառողական վարկեր		Փուլ 1	1,643,467	38,634,850	-	-	40,278,317
		Փուլ 2	-	-	1,195,765	-	1,195,765
		Փուլ 3	-	-	-	1,952,035	1,952,035
- Հիփոթեքային վարկեր		Փուլ 1	-	66,428,370	-	-	66,428,370
		Փուլ 2	-	-	2,409,440	-	2,409,440
		Փուլ 3	-	-	-	1,367,405	1,367,405
- Ոսկու գրավադրմամբ վարկեր		Փուլ 1	-	17,374,690	-	-	17,374,690
		Փուլ 2	-	-	273,761	-	273,761
		Փուլ 3	-	-	-	186,672	186,672
Պարտքային ներդրումային արժեթղթեր	10						
- Իրական արժեքով՝ այլ համապարփակ ֆինանսական արդյունքների վիճակով չափվող		Փուլ 1	18,926,117	87,963,519	-	-	106,889,636
- անորոշագույն արժեքով չափվող		Փուլ 1	8,952,737	9,455,180	-	-	18,407,917
Այլ ֆինանսական ակտիվներ	14	Փուլ 1	90,753	556,092	-	-	646,845
		Փուլ 2	-	-	5,267	-	5,267
		Փուլ 3	-	-	-	6,547	6,547
Չօգտագործված վարկային գծեր	22	Փուլ 1	-	16,277,823	-	-	16,277,823
Ակրեդիտիվներ	22	Փուլ 1	-	334,535	-	-	334,535
Ֆինանսական երաշխիքներ	22	Փուլ 1	-	7,209,682	-	-	7,209,682
Ընդամենը			60,981,253	388,872,551	5,146,990	11,338,610	466,339,404

30. Ռիսկերի կառավարում (շարունակություն)

Վարկային ռիսկ (շարունակություն)

		'%'	'2022 "	
Ակտիվներ				
Դրամական միջոցներ և դրանց համարժեքներ	36,310,044	11,601,137	2,382,433	50,293,614
Առևտրային արժեթղթեր	823,400			823,400
Պահանջներ բանկերի նկատմամբ	36,719,258	5,722,746	4,676,118	47,118,122
Ածանցյալ ֆինանսական ակտիվներ	58,292	138,722	-	197,014
Հաճախորդներին տրված վարկեր և փոխառություններ	198,153,941	25,653,255	169,487	223,976,683
Ներդրումային արժեթղթեր	89,127,312	-	36,235,457	125,362,769
Այլ ֆինանսական ակտիվներ	537,400	314	90,768	628,482
	361,729,647	43,116,174	43,554,263	448,400,084
Պարտավորություններ				
Պարտավորություններ բանկերի նկատմամբ	297,849	41,126	2,002,034	2,341,009
Ածանցյալ ֆինանսական պարտավորություններ	-	-	-	-
Պարտավորություններ հաճախորդների նկատմամբ	260,105,275	70,594,358	11,150,692	341,850,325
Թողարկված պարտքային արժեթղթեր	13,429,730	863,590	398,828	14,692,148
Այլ փոխառու միջոցներ	31,460,258	-	3,041,198	34,501,456
Վարձակալության գծով պարտավորություններ	1,463,632	57,882	-	1,521,514
Ստորադաս փոխառություններ	-	276,140	-	276,140
Այլ ֆինանսական պարտավորություններ	2,068,663	-	87,040	2,155,703
	308,825,407	71,833,096	16,679,792	397,338,295
Չուտ ակտիվներ / (պարտավորություններ)	52,904,240	(28,716,922)	26,874,471	51,061,789

2022 թ. դեկտեմբերի 31-ի դրությամբ այլ ոչ-SՉՀԿ երկրները հիմնականում ներկայացնում են Ռուսաստանը, Վրաստանը, Արգենտինան, Ուրուգվայը, Բահամները, Պանաման, Արաբական Միացյալ Եմիրությունները, Եգիպտոսը, Հնդկաստանը և Լիբանանը:

		'%'	'2021 "	
Ակտիվներ				
Դրամական միջոցներ և դրանց համարժեքներ	52,502,386	2,552,876	1,415,218	56,470,480
Առևտրային արժեթղթեր	854,438	-	-	854,438
Պահանջներ բանկերի նկատմամբ	21,113,873	2,063	697,706	21,813,642
Ածանցյալ ֆինանսական ակտիվներ	-	6,862	-	6,862
Հաճախորդներին տրված վարկեր և փոխառություններ	201,616,891	32,481,359	190,456	234,288,706
Ներդրումային արժեթղթեր	40,633,559	-	5,333	40,638,892
Հետգնման պայմանագրերով գրավադրված ներդրումային արժեթղթեր	9,509,290	-	-	9,509,290
Այլ ֆինանսական ակտիվներ	542,614	286	356,326	899,226
	326,773,051	35,043,446	2,665,039	364,481,536
Պարտավորություններ				
Պարտավորություններ բանկերի նկատմամբ	9,794,493	107,454	3,076,764	12,978,711
Ածանցյալ ֆինանսական պարտավորություններ	-	14,535	33,776	48,311
Պարտավորություններ հաճախորդների նկատմամբ	202,576,471	49,129,880	9,716,255	261,422,606
Թողարկված պարտքային արժեթղթեր	14,840,139	1,821,872	573,680	17,235,691
Այլ փոխառու միջոցներ	25,193,250	1,161,177	2,789,855	29,144,282
Վարձակալության գծով պարտավորություններ	1,440,047	-	-	1,440,047
Ստորադաս փոխառություններ	-	336,885	-	336,885
Այլ ֆինանսական պարտավորություններ	1,154,664	-	167,622	1,322,286
	254,999,064	52,571,803	16,357,952	323,928,819
Չուտ ակտիվներ / (պարտավորություններ)	71,773,987	(17,528,357)	(13,692,913)	40,552,717

30. Ռիսկերի կառավարում (շարունակություն)

Վարկային ռիսկ (շարունակություն)

2021 թվականի դեկտեմբերի 31-ի դրությամբ այլ ոչ-S234 երկրները հիմնականում ներկայացնում են Ռուսաստանը, Վրաստանը, Արգենտինան, Ուրուգվայը, Բահամները, Պանաման, Արաբական Միացյալ Էմիրությունները, Եգիպտոսը, Յնդկաստանը և Լիբանանը:

Իրացվելիության ռիսկ և ֆինանսավորման կառավարում

Իրացվելիության ռիսկն այն ռիսկն է, որ Խումբը սովորական կամ չկանխատեսված իրավիճակում չի կարողանա կատարել իր պարտավորությունները վերջիններիս մարման ժամանակ: Այդ ռիսկի զսպման նպատակով դեկավարությունն ապահովել է ֆինանսավորման տարբեր աղբյուրներ՝ ի լրումն արդեն իսկ գոյություն ունեցող բանկային ավանդների հիմնական բազայի: Ղեկավարությունն իրականացնում է նաև ակտիվների կառավարում՝ հաշվի առնելով իրացվելիությունը, և ապագա դրամական հոսքերի և իրացվելիության օրական վերահսկողություն: Այդ գործընթացը ներառում է ակնկալվող դրամական միջոցների գնահատում և առաջնակարգ ապահովման միջոցի առկայություն, որն անհրաժեշտության դեպքում կարող է օգտագործվել լրացուցիչ ֆինանսավորման ստացման համար:

Խումբը պահում է բարձր իրացվելի և ապակենտրոնացված ակտիվների պորտֆել, որը կարող է հեշտությամբ կանխկացվել դրամական հոսքերի չկանխատեսված ընդհատման դեպքում: Բացի այդ Խումբը 33 կենտրոնական բանկում պահում է իր դրամով պարտավորությունների 4%-ի, դրամով արտահայտված արտարժույթով պարտավորությունների 6%-ի և արտարժույթով պարտավորությունների 12%-ի չափով պահուստավորման գումար: Իրացվելիության դիրքը գնահատվում և կառավարվում է տարբեր սցենարների դեպքում՝ հաշվի առնելով շուկայի հետ ընդհանրապես և Խմբի հետ մասնավորապես կապված սթրես գործոնները:

Խմբի իրացվելիության կառավարումը պահանջում է հաշվի առնել իրացվելի ակտիվների այն մակարդակը, որն անհրաժեշտ է պարտավորությունները մարելու համար վերջիններիս մարման ժամանակ, ապահովել ֆինանսավորման տարբեր աղբյուրների հնարավորությունը, ֆինանսավորման արտակարգ պլանի առկայությունը և վերահսկել հաշվեկշռային իրացվելիության նորմատիվները կանոնակարգային պահանջներին համապատասխան: Խումբը հաշվարկում է իրացվելիության ցուցանիշները 33 կենտրոնական բանկի պահանջներին համապատասխան: 2022 և 2021թթ. դեկտեմբերի 31-ի դրությամբ այդ հարաբերակցությունները կազմել են՝

		2022	2021
	31- %	31- %	31- %
Ն21 – Ընդհանուր իրացվելիություն (բարձր իրացվելի ակտիվներ/Ընդհանուր ակտիվներ)	Նվ. 15%	46.92	38.04
Ն22 – Ընթացիկ իրացվելիություն (բարձր իրացվելի ակտիվներ/Գլխահանջ պարտավորություններ)	Նվ. 60%	106.22	105.50

Ստորև ներկայացվում է 2022թ. դեկտեմբերի 31-ի դրությամբ Խմբի ֆինանսական պարտավորությունների բաշխումը՝ ըստ միևնույն մարումը մնացած ժամկետների՝ պայմանագրային չզեղչված պարտավորությունների հիման վրա: Այս պարտավորությունների մարման սպասվելիք ժամկետների համար տե՛ս Ծանոթագրություն 34: Պարտավորությունները, որոնք ենթակա են ցպահանջ մարման, դասակարգվում են այնպես, ինչպես եթե մարման պահանջը ներկայացված լիներ ամենավաղ հնարավոր ամսաթվով: Սակայն, Խումբը գտնում է, որ շատ հաճախորդներ չեն պահանջի վճարումը այն ամենավաղ հնարավոր ամսաթվի դրությամբ, որով Խումբը պարտավորված կլինի կատարել վճարումը, և աղյուսակը չի արտացոլում ակնկալվող դրամական հոսքերը՝ հաշվարկված Խմբի կողմից՝ անցյալ ժամանակաշրջանների ներդրումների պահանջների տեղեկատվության հիման վրա:

30. Ռիսկերի կառավարում (շարունակություն)

Շուկայական ռիսկ

Շուկայական ռիսկը խմբի ֆինանսական գործիքների ապագա դրամական հոսքերի կամ դրանց իրական արժեքի փոփոխության ռիսկն է՝ շուկայական պայմանների՝ ներառյալ արտարժույթի փոխարժեքի և տոկոսադրույքների փոփոխության արդյունքում: Խումբը տարանջատում է շուկայական ռիսկերը առևտրային և ոչ առևտրային պորտֆելների: Ոչ առևտրային պորտֆելը կառավարվում և վերահսկվում է զգայունության վերլուծության միջոցով:

Տոկոսադրույքի ռիսկը խմբի ֆինանսական գործիքների ապագա դրամական հոսքերի կամ դրանց իրական արժեքի հնարավոր փոփոխության ռիսկն է տոկոսադրույքների փոփոխման արդյունքում: Բանկի խորհուրդը սահմանել է որոշված ժամկետների համար տոկոսադրույքների ճեղքվածքների չափ: Դիրքերը վերահսկվում են օրական կտրվածքով:

Հետևյալ աղյուսակը ցույց է տալիս խմբի ֆինանսական արդյունքների մասին հաշվետվության զգայունությունը տոկոսադրույքների հնարավոր փոփոխությունների նկատմամբ՝ այլ փոփոխականները հաստատուն մնալու պայմանով:

Ֆինանսական արդյունքների մասին հաշվետվության զգայունությունը տոկոսադրույքներում ենթադրվող փոփոխությունների ազդեցությունն է ժամանակաշրջանի զուտ տոկոսային եկամտի վրա՝ դեկտեմբերի 31-ի դրությամբ հաշվեկշռում հաշվառվող լողացող տոկոսադրույքով ֆինանսական ակտիվների և պարտավորությունների հիման վրա, և զուտ առևտրային եկամտի վրա՝ դեկտեմբերի 31-ի դրությամբ հաշվեկշռում հաշվառվող առևտրային գործիքների հիման վրա: Կապիտալի զգայունությունը դեկտեմբերի 31-ի դրությամբ առկա տոկոսադրույքների թույլատրելի փոփոխությունների հանդեպ հաշվարկվում է՝ վերագնահատելով իրական արժեքով՝ այլ համապարփակ ֆինանսական արդյունքների միջոցով չափվող պարտքային ֆինանսական ակտիվները՝ հիմնվելով այն ենթադրության վրա, որ առկա են եկամտաբերության կորի զուգահեռ տեղաշարժեր:

	“%”	2022	“%”	2022	“%”	2022
Հայկական դրամ		3.18%	(20,976)		(3,399,749)	
ԱՄՆ Դոլար		2.18%	–		(1,106,547)	
Եվրո		1.36%	–		(126,082)	
	“%”	2022	“%”	2022	“%”	2022
Հայկական դրամ		3.18%	20,976		3,399,749	
ԱՄՆ Դոլար		2.18%	–		1,106,547	
Եվրո		1.36%	–		126,082	
		2021		2021		2021
Հայկական դրամ		1.50%	(28,341)		(2,322,887)	
ԱՄՆ Դոլար		1.25%	–		(338,247)	
Եվրո		0.20%	–		(1,780)	
		2021		2021		2021
Հայկական դրամ		1.50%	28,341		2,322,887	
ԱՄՆ Դոլար		0.25%	–		67,649	
Եվրո		0.20%	–		1,780	

30. Ռիսկերի կառավարում (շարունակություն)

Արտարժույթի ռիսկ

Արտարժույթի ռիսկը արտարժույթի փոխարժեքի փոփոխությունների հետևանքով ֆինանսական գործիքների արժեքի տատանման ռիսկն է: Բանկի հորիզոնը սահմանել է սահմանաչափեր արտարժույթային դիրքերի համար:

Ստորև բերված աղյուսակներում ներկայացված են այն արժույթները, որոնցով 2022 և 2021թթ. դեկտեմբերի 31-ի դրությամբ հունվն ունի էական արժույթային դիրքեր՝ ոչ առևտրային դրամական ակտիվների և պարտավորությունների գծով: Կատարված վերլուծությունը արտահայտում է ՀՀ դրամի նկատմամբ՝ արտարժույթի փոխարժեքի հնարավոր տատանումների ազդեցությունը համախմբված ֆինանսական արդյունքների մասին հաշվետվության վրա (կախված արտարժույթի փոխարժեքի փոփոխության նկատմամբ ոչ առևտրային դրամական ակտիվների և պարտավորությունների իրական արժեքի զգայունությունից), երբ բոլոր այլ փոփոխականները մնում են կայուն: Բացասական գումարները արտացոլում են համախմբված ֆինանսական արդյունքների մասին հաշվետվությունում կամ կապիտալում պոտենցիալ զուտ նվազումը, դրական գումարները՝ պոտենցիալ զուտ աճը:

	2022 " "	'31	2021 " "	'31
	%		%	
ԱՄՆ դոլար	12.6%	(435,599)	5.0%	(13,065)
ԱՄՆ դոլար	(12.6%)	435,599	(5.0%)	13,065
Եվրո	21.3%	(21,823)	8.5%	(12,876)
Եվրո	(21.3%)	21,823	(8.5%)	12,876

Գործառնական ռիսկ

Գործառնական ռիսկերի կառավարման բարձրագույն մարմինը Խմբի Վարչությունն է, որը պատասխանատու է գործառնական ռիսկերի վերահսկման նպատակով մեխանիզմների ստեղծման և զարգացման համար: Գործառնական ռիսկը համակարգի խափանման, աշխատակազմի կողմից թույլ տրված սխալների, խարդախությունների կամ արտաքին գործոնների հետևանքով հնարավոր կորուստի ռիսկն է: Երբ ներքին վերահսկողության համակարգը դադարում է գործել, գործառնական ռիսկերը կարող են վնաս հասցնել համբավին, ունենալ իրավական հետևանքներ կամ բերել ֆինանսական վնասներ: Խումբը չի ենթարկում, որ բոլոր գործառնական ռիսկերը վերացված են, սակայն ներքին վերահսկողության համակարգի օգնությամբ և հնարավոր ռիսկերի որոշման և համապատասխան ռեակցիայի միջոցով Խումբը կարող է կառավարել նման ռիսկերը: Ներքին վերահսկողության համակարգը նախատեսում է պարտավորությունների արդյունավետ բաժանման, մուտքի թույլատվության, համադրման և հաստատման ընթացակարգեր, աշխատակազմի ուսուցում և գնահատում՝ այդ թվում ներքին աուդիտը:

Գործառնական ռիսկերի կառավարումն իրականացվում է հստակ և փաստաթղթավորված կերպով նկարագրված բոլոր բիզնես գործընթացների, վերջիններիս գործունեությունը կանոնակարգող ներքին իրավական ակտերի, բոլոր գործընթացների և գործառնությունների համար սահմանված համապատասխան սահմանաչափերի, Խմբի կողմից իրականացվող ցանկացած գործարքի ընթացքում կրկնակի ստուգման սկզբունքի միջոցով: Գործառնական ռիսկի առավել արդիական տեսակների կառավարումը նկարագրված է ստորև:

Իրավական ռիսկ. Խմբի բոլոր ստանդարտ պայմանագրերի օրինակելի ձևերը մշակվում են Խմբի Իրավաբանական վարչության կողմից համապատասխան ստորաբաժանման հետ համագործակցության միջոցով և հաստատվում են Խմբի Վարչության կողմից: Խմբի առօրյա գործունեության ընթացքում Խմբի և երրորդ անձանց հետ փոխհարաբերությունները կարգավորող ոչ ստանդարտ պայմանագրերի կիրառումը թույլատրվում է միայն այդ պայմանագրերի վերաբերյալ Խմբի Իրավաբանական վարչության կողմից եզրակացության առկայության դեպքում:

Տեղեկատվական տեխնոլոգիաների (SS) հետ առնչվող ռիսկերը կառավարվում են Խմբում գործող ներքին իրավական ակտերի պահանջներին համապատասխան:

30. Ռիսկերի կառավարում (շարունակություն)

Գործառնական ռիսկ (շարունակություն)

Գործընթացի ռիսկի զսպման մեխանիզմներ են՝

- ▶ բոլոր բիզնես գործընթացների կանոնակարգումը ներքին իրավական ակտերի միջոցով,
- ▶ Խմբի ակտիվների և առավել կարևոր փաստաթղթերի (այդ թվում՝ վարկային պայմանագիր) ֆիզիկական պաշտպանվածությունը,
- ▶ սահմանաչափերի սահմանումը և պահպանումը,
- ▶ գույքի և գրառումների համատեղ պահպանումը,
- ▶ տվյալների գրանցամատյանների կիրառումը և արխիվացումը,
- ▶ գործարքների գրանցման ժամանակ կրկնակի վերահսկողության համակարգի կիրառումը:

Ներքին աուդիտը պարբերաբար տալիս է Խմբի ներքին հսկողության համակարգի արդյունավետության և Խմբի ռիսկերին համարժեք լինելու գնահատական և հսկողություն է իրականացնում Խմբի գործունեության և գործառնական ռիսկերի նկատմամբ:

Խմբի՝ ստանդարտներին համապատասխանությունը ուղեկցվում է ներքին աուդիտի կողմից իրականացվող պարբերական դիտարկումներով: Ներքին աուդիտի դիտարկումների արդյունքները քննարկվում են Խմբի ղեկավարության այն ներկայացուցչի հետ, որին դրանք վերաբերում են: Դիտարկումների ամփոփագրերը ներկայացվում են Խորհրդին:

31. Իրական արժեքի չափում

Իրական արժեքի չափման գործընթաց

Խմբի Խորհուրդը սահմանում է ինչպես իրական արժեքի պարբերաբար չափման քաղաքականությունն ու ընթացակարգերը, օրինակ՝ չգնանշվող առևտրային և իրական արժեքով՝ այլ համապարփակ ֆինանսական արդյունքների միջոցով չափվող արժեթղթերի համար, չգնանշվող ածանցյալ ֆինանսական գործիքների համար, այնպես էլ իրական արժեքի ոչ պարբերաբար չափման քաղաքականությունն ու ընթացակարգերը, օրինակ՝ բռնագանձված ակտիվների համար:

Անկախ գնահատողները ներգրավվում են նշանակալի ակտիվների, ինչպես օրինակ՝ անշարժ գույքի և բռնագանձված գույքի գնահատման համար: Անկախ գնահատողների ընդգրկումը յուրաքանչյուր տարի որոշվում է Խմբի Խորհրդի կողմից:

Յուրաքանչյուր հաշվետու ամսաթվին ղեկավարությունը վերլուծում է այն ակտիվների և պասիվների արժեքների փոփոխությունները, որոնք ենթակա են վերագնահատման Խմբի հաշվապահական հաշվառման քաղաքականության համաձայն: Այս վերլուծությունների համար ճշտվում են հիմնական տվյալները, որոնք կիրառվել են նախորդ գնահատման ժամանակ՝ համադրելով գնահատման հաշվարկի տեղեկատվությունը պայմանագրերի և այլ համապատասխան փաստաթղթերի հետ: Ղեկավարությունը Խմբի անկախ գնահատողների հետ միասին համեմատում է յուրաքանչյուր ակտիվի և պարտավորության իրական արժեքի յուրաքանչյուր փոփոխություն համապատասխան արտաքին աղբյուրների հետ՝ որոշելու համար տվյալ փոփոխության հիմնավորված լինելը:

Ֆինանսական վիճակի մասին համախմբված հաշվետվությունում իրական արժեքով չափվող ֆինանսական և ոչ ֆինանսական ակտիվներն ու պարտավորությունները ներկայացված են ստորև: Այս հիերարխիան բաժանում է ֆինանսական և ոչ ֆինանսական ակտիվներն ու պարտավորությունները երեք մակարդակների՝ հիմք ընդունելով դրանց իրական արժեքի չափման ժամանակ օգտագործված գործիքների նշանակալիությունը: Իրական արժեքի հիերարխիան ունի հետևյալ երեք մակարդակները՝

- ▶ Մակարդակ 1 – նույն ակտիվների և պարտավորությունների գծով ակտիվ շուկաներում գնանշվող գները (չճշգրտված):
- ▶ Մակարդակ 2 – մակարդակ 1-ում ներառված գնանշվող գներից տարբեր այլ ելակետային տվյալներ, որոնք ակտիվի և պարտավորության համար դիտարկելի են ուղղակիորեն (այսինքն՝ որպես գներ) կամ անուղղակիորեն (այսինքն՝ գների հիման վրա ստացվող):
- ▶ Մակարդակ 3 – ակտիվի կամ պարտավորության գծով ելակետային տվյալներ, որոնք հիմնված չեն դիտարկվող շուկայական տվյալների վրա (ոչ դիտարկելի ելակետային տվյալներ):

Շ Ա Ա Ը

31. Իրական արժեքի չափում (շարունակություն)

Իրական արժեքով չափվող ֆինանսական գործիքներ

Ստորև բերված աղյուսակը ներկայացնում է ֆինանսական ակտիվների և պարտավորությունների իրական արժեքը, որոնք համախմբված ֆինանսական վիճակի մասին հաշվետվությունում չեն չափվել իրական արժեքով, և վերլուծում է դրանք ըստ իրական արժեքի հիերարխիայի մակարդակների, որում իրական արժեքի չափումը դասակարգված է:

	2022		2021		2021	
	%	Ձ	%	Ձ	%	Ձ
Ֆինանսական ակտիվներ						
Հաճախորդներին տրված վարկեր և փոխառություններ	-	-	217,027,374	217,027,374	223,976,683	
Ամորտիզացված արժեքով չափվող ներդրումային արժեթղթեր	7,012,418	9,307,696	-	16,320,114	18,392,578	
Ֆինանսական պարտավորություններ						
Պարտավորություններ հաճախորդների նկատմամբ	-	-	342,912,851	342,912,851	341,850,325	
Այլ փոխառու միջոցներ	-	-	33,383,126	33,383,126	34,501,456	
Թողարկված պարտքային արժեթղթեր	-	14,700,166	-	14,700,166	14,692,148	
2021						
Ֆինանսական ակտիվներ						
Հաճախորդներին տրված վարկեր և փոխառություններ	-	-	227,614,599	227,614,599	234,288,706	
Ամորտիզացված արժեքով չափվող ներդրումային արժեթղթեր	-	1,244,075	-	1,244,075	1,208,910	
Ֆինանսական պարտավորություններ						
Պարտավորություններ հաճախորդների նկատմամբ	-	-	261,422,606	261,422,606	261,422,606	
Այլ փոխառու միջոցներ	-	-	29,144,282	29,144,282	29,144,282	
Թողարկված պարտքային արժեթղթեր	-	17,435,130	-	17,435,130	17,235,691	

Այն ֆինանսական ակտիվները և պարտավորությունները, որոնք իրացվելի են կամ ունեն կարճ ժամկետայնություն (երեք ամսից պակաս), դրանց հաշվեկշռային արժեքները մոտ են իրական արժեքին:

Ա Ա Ա

Լողացող տոկոսադրույքով գործիքների իրական արժեքը սովորաբար դրանց հաշվեկշռային արժեքն է: Այն միջոցների գնահատված իրական արժեքները, որոնք ունեն ֆիքսված տոկոսադրույք, սահմանվում են՝ ելնելով ակնկալվող ապագա դրամական հոսքերի հաշվարկից, որոնք գեղչվում են նման վարկային ռիսկ և մարման ժամկետ ունեցող նոր գործիքների ընթացիկ տոկոսադրույքներով: Կիրառվելիք տոկոսադրույքները կախված են վարկառուի վարկային ռիսկից և տատանվում են 3% մինչև 22% տարեկան (2021թ.՝ 3% մինչև 22% տարեկան):

31. Իրական արժեքի չափում (շարունակություն)

Իրական արժեքի չափման գործընթաց (շարունակություն)

Արժեզրկված վարկերի իրական արժեքը հաշվարկվում է գրավի առարկայի վաճառքից ակնկալվող դրամական հոսքերի հիման վրա: Գրավի առարկայի արժեքը հիմնված է անկախ, մասնագիտական որակավորում ունեցող գույքի գնահատողի իրականացրած գնահատումների վրա:

	2022 " "		'31
	%	'&	
Ֆինանսական ակտիվներ			
Առևտրային արժեթղթեր	–	823,400	823,400
Ածանցյալ ֆինանսական ակտիվներ	–	197,014	197,014
Իրական արժեքով՝ այլ համապարփակ ֆինանսական արդյունքների միջոցով չափվող ներդրումային արժեթղթեր	18,926,118	88,044,073	106,970,191
Ընդամենը	18,926,118	89,064,487	107,990,605
Չուտ իրական արժեք	18,926,118	89,064,487	107,990,605
	2021 " "		'31
	%	'&	
Ֆինանսական ակտիվներ			
Առևտրային արժեթղթեր	–	854,438	854,438
Ածանցյալ ֆինանսական ակտիվներ	–	6,862	6,862
Իրական արժեքով՝ այլ համապարփակ ֆինանսական արդյունքների միջոցով չափվող ներդրումային արժեթղթեր	–	39,429,982	39,429,982
Հետգնման պայմանագրերով գրավադրված իրական արժեքով՝ այլ համապարփակ ֆինանսական արդյունքների միջոցով չափվող ներդրումային արժեթղթեր	–	9,509,290	9,509,290
Ընդամենը	–	49,800,572	49,800,572
Ֆինանսական պարտավորություններ			
Ածանցյալ ֆինանսական պարտավորություններ	–	48,311	48,311
Ընդամենը	–	48,311	48,311
Չուտ իրական արժեք	–	49,752,261	49,752,261

Իրական արժեքի չափման մեթոդները և գնահատման մեխանիզմները չեն փոփոխվել նախորդ հաշվետու ժամանակաշրջանի համեմատությամբ:

Ոչ ֆինանսական ակտիվների և պարտավորությունների իրական արժեքի չափում

	2022 " "		'31
	3	Ընդամենը	
Ոչ ֆինանսական ակտիվներ			
Հող և շենքեր	5,305,397		5,305,397
Ընդամենը	5,305,397		5,305,397
	2021 " "		'31
	3	Ընդամենը	
Ոչ ֆինանսական ակտիվներ			
Հող և շենքեր	4,790,824		4,790,824
Ընդամենը	4,790,824		4,790,824

Շ Ա Ա Ծ

31. Իրական արժեքի չափում (շարունակություն)

Ոչ ֆինանսական ակտիվների և պարտավորությունների իրական արժեքի չափում (շարունակություն)

Ա Ա Ա ԱԿ- Ա

Երրորդ մակարդակում դասակարգված խմբի ոչ ֆինանսական ակտիվների գնահատումը հիմնված է եական ելակետային տվյալների վրա, որոնք հիմնված չեն դիտարկվող շուկայի տվյալների վրա: Այս մակարդակում ֆինանսական ակտիվների և ֆինանսական պարտավորությունների շարժը կարելի է համաձայնեցնել հետևյալ կերպ.

Մնացորդը 2022 հունվարի 1-ի դրությամբ	4,790,824	4,790,824
Ձեռքբերումներ	9,561	9,561
Վերագնահատման ազդեցություն	627,598	627,598
Մաշվածության գծով ծախս	(122,586)	(122,586)
Չուտ իրական արժեքը 2022 թ. դեկտեմբերի 31-ի դրությամբ	5,305,397	5,305,397

Մնացորդը 2021 հունվարի 1-ի դրությամբ	4,986,047	4,986,047
Ձեռքբերումներ	1,204	1,204
Մաշվածության գծով ծախս	(196,427)	(196,427)
Չուտ իրական արժեքը 2021 թ. դեկտեմբերի 31-ի դրությամբ	4,790,824	4,790,824

Խմբի հիմնական գույքային ակտիվների իրական արժեքը հաշվարկվում է գնահատումների հիման վրա՝ իրականացված անկախ, մասնագիտորեն որակավորված գույքի գնահատողների կողմից: Նշանակալի ելակետային տվյալները և ենթադրությունները մշակվում են համաձայն ղեկավարության հետ սերտ խորհրդակցության: Գնահատման գործընթացները և իրական արժեքի փոփոխությունները վերանայվում են յուրաքանչյուր հաշվետու ամսաթվին:

Գնահատումը իրականացվել է՝ կիրառելով համեմատական և եկամտային մեթոդները, որոնք արտացոլում են նմանատիպ գույքերի վերջին շուկայական գործարքների գները և ներառում են վերոնշյալ գույքին հատուկ գործոնների ճշգրտումներ, այդ թվում՝ հողամասի չափը, գտնվելու վայրը, գրավադրումը, ներկայիս օգտագործումը:

Հողը և շենքերը վերագնահատվել են 2022 թվականին: Հողը և շենքերը նախկինում վերագնահատվել էին 2019 թվականին:

Նշանակալի ոչ դիտարկելի ելակետային տվյալները վերագնատված ակտիվի բնորոշ գործոնների ճշգրտումներն են: Տվյալ ճշգրտման չափը և նպատակը կախված է համանման ակտիվի մասով դիտարկելի շուկայական գործարքների քանակից և բնութագրերից, որն օգտագործվում է որպես գնահատման մեկնարկային կետ: Կապիտալացման դրույքաչափի խելամիտ հնարավոր միջակայքը 6.1%-6.7%-ն է: Չնայած այս ելակետային տվյալը հանդիսանում է սուբյեկտիվ դատողություն, ղեկավարությունը կարծում է, որ հնարավոր այլընտրանքային ենթադրությունները նշանակալի ազդեցություն չեն ունենա ընդհանուր գնահատման վրա:

32. Փոխանցված ֆինանսական ակտիվներ և որպես գրավ պահվող կամ տրամադրված ակտիվներ

Փոխանցված ֆինանսական ակտիվներ, որոնք ամբողջությամբ չեն ապաճանաչվում

Ա

Հետգնման պայմանագրով վաճառված արժեթղթերը փոխանցվում են երրորդ կողմին, և Խումբը դրա փոխարեն ստանում է դրամական միջոցներ կամ այլ ֆինանսական ակտիվներ: Արժեթղթերի արժեքի ավելացման կամ նվազման դեպքում, Խումբը, որոշակի իրավիճակներում, կարող է պահանջել կամ նրանից կարող է պահանջվել դրամական միջոցների տեսքով լրացուցիչ ապահովություն: Խումբը եկել է այն եզրակացության, որ պահպանում է գրեթե բոլոր ռիսկերն ու օգուտները կապված այդպիսի արժեթղթերի հետ, այդ թվում վարկային, շուկայական, երկրային և գործառնական ռիսկերը, և այդ պատճառով չի ապաճանաչել դրանք: Բացի այդ, Խումբը ճանաչում է ֆինանսական պարտավորությունները ստացված դրամական միջոցների նկատմամբ:

Նմանապես, Խումբն իրավունք ունի վաճառել կամ գրավադրել փոխառությամբ ներգրավված կամ հակադարձ հետգնման պայմանագրով ձեռք բերած արժեթղթերը, բայց պարտավոր է վերադարձնել արժեթղթերը: Այս դեպքում գործընկերը պահպանում է սեփականության հետ կապված գրեթե բոլոր ռիսկերը և օգուտները: Հետևաբար, Խումբը չի ճանաչում այդպիսի արժեթղթերը, այլ ճանաչում է առանձին ակտիվ դրամական տեսքով տրամադրված ցանկացած գրավի նկատմամբ:

Շ Ա Ա Ծ

32. Փոխանցված ֆինանսական ակտիվներ և որպես գրավ պահվող կամ տրամադրված ակտիվներ (շարունակություն)

Փոխանցված ֆինանսական ակտիվներ, որոնք ամբողջությամբ չեն ապաճանաչվում (շարունակություն)

2022թ. դեկտեմբերի 31-ի դրությամբ խումբը չի ունեցել հետգնման պայմանագրերով վաճառված արժեթղթեր, (2021թ.՝ 9,509,290 հազար ՀՀ դրամ):

2021թ. դեկտեմբերի 31-ի դրությամբ խումբը ունեցել է 9,005,841 հազար ՀՀ դրամ հաշվեկշռային արժեքի չափով համապատասխան պարտավորությունները, որոնք արտացոլված են այդպիսի գործարքների գծով ստացված դրամական միջոցների դիմաց և ներկայացված են ֆինանսական վիճակի մասին համախմբված հաշվետվությունում, որպես «Պարտավորություններ բանկերի նկատմամբ»:

2022թ. դեկտեմբերի 31-ի դրությամբ հակադարձ հետգնման պայմանագրերով բանկերից ստացման ենթակա գումարները գրավ են ունեցել ՀՀ պետական և կորպորատիվ պարտատոմսեր՝ 6,068,320 հազար ՀՀ դրամ իրական արժեքով (2021թ.՝ հակադարձ հետգնման պայմանագրերով ստացման ենթակա գումարներ չեն եղել):

33. Ֆինանսական գործիքների հաշվանցում

Ստորև ներկայացված աղյուսակները ներառում են ֆինանսական ակտիվները, որոնք հաշվանցվել են ֆինանսական պարտավորությունների հետ ֆինանսական վիճակի մասին համախմբված հաշվետվությունում, ինչպես նաև հաշվանցման վերաբերյալ իրավաբանորեն ամրագրված գլխավոր համաձայնագրերի և նմանատիպ համաձայնագրերի հետևանքները, որոնք չեն հանգեցնում հաշվանցման ֆինանսական վիճակի մասին համախմբված հաշվետվությունում:

	2022 թ. 31		2021 թ. 31		2020 թ. 31	
Ֆինանսական ակտիվներ						
Պահանջներ բանկերի նկատմամբ – հակադարձ հետգնման պայմանագրեր	6,031,539	–	6,031,539	–	(6,031,539)	–
Հաճախորդների տրված վարկեր և փոխառություններ – հակադարձ հետգնման պայմանագրեր	6,673,850	–	6,673,850	–	(6,673,850)	–
Ընդամենը	12,705,389	–	12,705,389	–	(12,705,389)	–

2021թ. դեկտեմբերի 31-ի դրությամբ Բանկը չունի հակադարձ հետգնման պայմանագրեր:

2022 թ. դեկտեմբերի 31-ի դրությամբ Բանկը չունի հետգնման պայմանագրեր:

	2021 թ. 31		2020 թ. 31		2019 թ. 31	
Ֆինանսական պարտավորություններ						
Պահանջներ բանկերի նկատմամբ – հետգնման պայմանագրեր	9,005,841	–	9,005,841	(9,005,841)	–	–
Ընդամենը	9,005,841	–	9,005,841	(9,005,841)	–	–

34. Ակտիվների և պարտավորությունների մարման ժամկետների վերլուծություն

Ստորև բերված աղյուսակում ներկայացված են ակտիվները և պարտավորությունները՝ իրենց սպասվելիք մարման ժամկետների կտրվածքով: Խմբի պայմանագրային չզեղչված պարտավորությունների մարման վերաբերյալ տեղեկատվությունը բացահայտված է Ծանոթագրություն 30-ում:

	2022		2021		2021	
	Հազ. ԱՄՆ	Հազ. ԱՄՆ	Հազ. ԱՄՆ	Հազ. ԱՄՆ	Հազ. ԱՄՆ	Հազ. ԱՄՆ
Ակտիվներ						
Դրամական միջոցներ և դրանց համարժեքներ	50,293,614	-	50,293,614	56,470,480	-	56,470,480
Առևտրային արժեթղթեր	823,400	-	823,400	854,438	-	854,438
Անհատական ակտիվներ	197,014	-	197,014	6,862	-	6,862
Պահանջներ բանկերի նկատմամբ	43,132,983	3,985,139	47,118,122	18,426,796	3,386,846	21,813,642
Հաճախորդներին տրված վարկեր և փոխառություններ	82,041,675	141,935,008	223,976,683	88,619,862	145,668,844	234,288,706
Ներդրումային արժեթղթեր	44,444,360	80,918,409	125,362,769	3,868,708	36,770,184	40,638,892
Հետգնման պայմանագրերով գրավադրված ներդրումային արժեթղթեր	-	-	-	1,213,724	8,295,566	9,509,290
Հիմնական միջոցներ և օգտագործման իրավունքի ձևով ակտիվներ	-	8,775,341	8,775,341	-	8,202,522	8,202,522
Ոչ նյութական ակտիվներ	-	653,241	653,241	-	567,275	567,275
Բռնագանձված ակտիվներ	2,039,484	-	2,039,484	2,529,398	-	2,529,398
Այլ ակտիվներ	4,470,820	425,556	4,896,376	2,601,224	89,071	2,690,295
Ընդամենը	227,443,350	236,692,694	464,136,044	173,744,489	203,827,311	377,571,800
Պարտավորություններ						
Պարտավորություններ բանկերի նկատմամբ	2,227,534	113,476	2,341,009	12,760,945	217,766	12,978,711
Անհատական պարտավորություններ	-	-	-	48,311	-	48,311
Պարտավորություններ հաճախորդների նկատմամբ	293,250,978	48,599,347	341,850,325	210,577,862	50,844,744	261,422,606
Այլ փոխառու միջոցներ	3,920,578	30,580,878	34,501,456	5,039,626	24,104,656	29,144,282
Թողարկված պարտքային արժեթղթեր	185,235	14,506,913	14,692,148	9,434,292	7,801,399	17,235,691
Վարձակալության գծով պարտավորություններ	467,126	1,054,388	1,521,514	426,607	1,013,440	1,440,047
Ընթացիկ պարտավորություններ շահութահարկի գծով	3,208,769	-	3,208,769	699,521	-	699,521
Հետաձգված հարկային պարտավորություններ	-	138,794	138,794	-	904,643	904,643
Այլ պարտավորություններ	2,673,931	13,891	2,687,822	1,593,737	16,317	1,610,054
Պայմանական և պայմանագրային պարտավորությունների գծով պահուստ	143,063	-	143,063	149,784	-	149,784
Ստորադաս փոխառություններ	276,140	-	276,140	787	336,098	336,885
Ընդամենը	306,353,354	95,007,686	401,361,040	240,731,472	85,239,063	325,970,535
Չուտ դիրք	(78,910,004)	141,685,008	62,775,004	(66,986,983)	118,588,248	51,601,265

Վերը ներկայացված աղյուսակում առկա մարման վերլուծությունը չի արտացոլում ժամկետային ավանդների, պատմական վարքագիծը և փաստացի մարումների ծավալը: Սակայն հույսով ենք, որ շատ հաճախորդներ չեն պահանջի վճարումը այն ամենավաղ հնարավոր ամսաթվի դրությամբ, որով հույսով ենք, որ պարտավորված կլինի կատարել վճարումը, և աղյուսակը չի արտացոլում աննկատելի դրամական հոսքերը՝ հաշվարկված ինքնուրույն կողմից՝ անցյալ ժամանակաշրջաններում ավանդները պահանջելու պատմական վիճակագրության հիման վրա:

2022 թվականին հույսով ենք ներկայացրել է առևտրային արժեթղթեր՝ ներառված «մեկ տարվա ընթացքում» հոդվածում, համաձայն վճարման նկատմամբ ունեցած աննկատելիների: Համեմատական տեղեկատվությունը փոփոխվել է ընթացիկ ժամանակաշրջանի ներկայացմանը համապատասխանելու նպատակով (2021 թ.՝ առևտրային արժեթղթերը ներկայացվել էին իրենց պայմանագրային մարման ժամկետներին համապատասխան):

Ստորև ներկայացված աղյուսակը ցույց է տալիս արժեթղթերի անմիջապես իրացվելիության պայմաններում ակտիվների և պարտավորությունների վերլուծությունը 2022 և 2021թթ. դեկտեմբերի 31-ի դրությամբ:

Իրական արժեքով՝ շահույթի կամ վնասի միջոցով չափվող և իրական արժեքով՝ այլ համապարփակ ֆինանսական արդյունքների միջոցով չափվող ներդրումների բարձր իրացվելի մասը՝ բացառությամբ կապիտալի գործիքների, ներառված են «Ցպահանջ և մինչև 1 ամիս» ժամանակահատվածում: Խմբի ղեկավարությունը կարծում է, որ դրանք բարձր իրացվելի ակտիվներ են, որոնք կարող են վաճառվել պահանջի դեպքում՝ ֆինանսական պարտավորությունների դրամական միջոցների արտահոսքի պահանջները բավարարելու համար: Ներդրումների բարձր իրացվելի մասը սահմանվում են որպես գործիքներ՝ հասանելի հետգնման պայմանագրերի համար:

Շ Á Á D

34. Ակտիվների և պարտավորությունների մարման ժամկետների վերլուծություն (շարունակություն)

Ամորտիզացված արժեքով արժեթղթերի խմբում ներառված պետական արժեթղթերը դասակարգված են որպես «Ցպահանջ և մինչև 1 ամիս» ժամանակահատվածում հաշվի առնելով հետզնման պայմանագրերի հասանելիությունը:

	2022				'31			
	%	1-	3- %	%	1- 5)	%	
Դրամական միջոցներ և դրանց համարժեքներ	50,293,614	-	-	50,293,614	-	-	-	50,293,614
Առևտրային արժեթղթեր	537,856	-	7,433	545,289	-	278,111	278,111	823,400
Ածանցյալ ֆինանսական ակտիվներ	197,014	-	-	197,014	-	-	-	197,014
Պահանջներ բանկերի նկատմամբ	16,437,158	-	553,481	16,990,639	-	-	-	47,118,122
Հաճախորդներին տրված վարկեր և փոխառություններ	15,280,162	12,738,254	54,023,258	82,041,674	72,118,558	69,816,451	141,935,009	223,976,683
Ներդրումային արժեթղթեր	92,521,172	4,036,139	16,778,268	113,335,579	9,950,742	1,996,094	11,946,836	125,362,769
Հիմնական միջոցներ	-	-	-	-	-	-	-	8,775,341
Ոչ նյութական ակտիվներ	-	-	-	-	-	-	-	653,241
Բռնագանձված ակտիվներ	-	-	2,039,484	2,039,484	-	-	-	2,039,614
Այլ ակտիվներ	3,672,746	28,356	769,718	4,470,820	183,843	239,848	423,691	4,896,376
Ընդամենը ակտիվներ	178,939,722	16,802,749	74,171,642	269,914,113	82,253,143	72,330,504	154,583,647	39,638,284
Պարտավորություններ								
Պարտավորություններ բանկերի նկատմամբ	281,435	1,056,238	889,860	2,227,533	54,440	-	54,440	2,341,009
Պարտավորություններ հաճախորդների նկատմամբ	197,054,993	19,948,505	76,247,480	293,250,978	47,352,849	1,246,498	48,599,347	341,850,325
Այլ փոխառու միջոցներ	636,233	233,552	3,050,793	3,920,578	14,040,461	16,540,417	30,580,878	34,501,456
Թողարկված պարտքային արժեթղթեր	-	-	185,234	185,234	14,506,914	-	14,506,914	14,692,148
Վարձակալության գծով պարտավորություններ	42,575	85,150	339,401	467,126	886,970	167,418	1,054,388	1,521,514
Շահութահարկի գծով ընթացիկ պարտավորություններ	-	-	3,208,769	3,208,769	-	-	-	3,208,769
Հետաձգված հարկային պարտավորություններ	-	-	-	-	138,794	-	138,794	138,794
Այլ պարտավորություններ	176,141	247,154	2,250,635	2,673,930	-	13,892	13,892	2,687,822
Պայմանական և պայմանագրային պարտավորությունների գծով պահուստ	143,063	-	-	143,063	-	-	-	143,063
Ստորադաս փոխառություններ	276,140	-	-	276,140	-	-	-	276,140
Ընդամենը պարտավորություններ	198,610,580	21,570,599	86,172,172	306,353,351	76,980,428	17,968,225	94,948,653	59,036
Չուտ դիրք	(19,670,858)	(4,767,850)	(12,000,530)	(36,439,238)	5,272,715	54,362,279	59,634,994	39,579,118
Կուտակված ճեղքվածք	(19,670,858)	(24,438,708)	(36,439,238)		(31,166,523)	23,195,756		

Շ Á Á D

34. Ակտիվների և պարտավորությունների մարման ժամկետների վերլուծություն (շարունակություն)

	2021				'21			
	%	1-	3-	%	1- 5)	%	
Դրամական միջոցներ և դրանց համարժեքներ	56,470,480	-	-	56,470,480	-	-	-	56,470,480
Առևտրային արժեթղթեր	557,216	-	7,436	564,652	-	289,786	289,786	854,438
Ածանցյալ ֆինանսական ակտիվներ	6,862	-	-	6,862	-	-	-	6,862
Պահանջներ բանկերի նկատմամբ	707,278	-	6,203	713,481	376,341	-	376,341	21,813,642
Հաճախորդներին տրված վարկեր և փոխառություններ	18,304,449	36,329,770	33,985,643	88,619,862	82,066,186	63,602,658	145,668,844	234,288,706
Ներդրումային արժեթղթեր	23,740,434	180,924	3,251,035	27,172,393	12,722,649	663,295	13,385,944	40,638,892
Հետզնման պայմանագրերով գրավադրված ներդրումային արժեթղթեր	-	737,726	475,998	1,213,724	-	8,295,566	8,295,566	9,509,290
Հիմնական միջոցներ	-	-	-	-	-	-	-	8,202,522
Ոչ նյութական ակտիվներ	-	-	-	-	-	-	-	567,275
Բռնագանձված ակտիվներ	-	-	2,529,398	2,529,398	-	-	-	2,529,398
Այլ ակտիվներ	2,306,030	33,895	261,299	2,601,224	23,682	63,523	87,205	2,690,295
Ընդամենը ակտիվներ	102,092,749	37,282,315	40,517,012	179,892,076	95,188,858	72,914,828	168,103,686	377,571,800
Պարտավորություններ								
Պարտավորություններ բանկերի նկատմամբ	9,830,500	1,328,860	1,601,585	12,760,945	145,745	-	145,745	72,021
Ածանցյալ ֆինանսական պարտավորություններ	48,311	-	-	48,311	-	-	-	48,311
Պարտավորություններ հաճախորդների նկատմամբ	115,773,932	29,836,363	64,967,567	210,577,862	49,536,700	1,308,044	50,844,744	261,422,606
Այլ փոխառու միջոցներ	214,520	1,078,081	3,747,025	5,039,626	11,174,424	12,930,232	24,104,656	29,144,282
Թողարկված պարտքային արժեթղթեր	-	-	9,434,292	9,434,292	7,801,399	-	7,801,399	17,235,691
Վարձակալության գծով պարտավորություններ	42,620	82,340	301,647	426,607	775,764	237,676	1,013,440	1,440,047
Շահութահարկի գծով ընթացիկ պարտավորություններ	-	-	699,521	699,521	-	-	-	699,521
Հետաձգված հարկային պարտավորություններ	-	-	-	-	904,643	-	904,643	904,643
Այլ պարտավորություններ	776,585	128,203	688,949	1,593,737	-	16,317	16,317	1,610,054
Պայմանական և պայմանագրային պարտավորությունների գծով պահուստ	149,784	-	-	149,784	-	-	-	149,784
Ստորադաս փոխառություններ	-	-	787	787	336,098	-	336,098	336,885
Ընդամենը պարտավորություններ	126,836,252	32,453,847	81,441,373	240,731,472	70,674,773	14,492,269	85,167,042	325,970,535
Չուտ դիրք	(24,743,503)	4,828,468	(40,924,361)	(60,839,396)	24,514,085	58,422,559	82,936,644	29,504,017
Կուտակված ճեղքվածք	(24,743,503)	(19,915,035)	(60,839,396)		(36,325,311)	22,097,248		

Շ Ա Ա Ը

35. Կապակցված կողմերի հետ գործառնություններ (շարունակություն)

Ղեկավար անձնակազմի գծով կատարված հատուցումները հետևյալն են՝

	2022 "	2021 "
Աշխատավարձ և այլ կարճաժամկետ վճարումներ	690,230	746,485
Ընդամենը առանցքային կառավարչական անձնակազմի հատուցում	690,230	746,485

36. Ֆինանսավորման գործունեության արդյունքում առաջացող պարտավորությունների փոփոխություն

Հաշվեկշռային արժեք						
2020 թ. դեկտեմբերի	14, 18, 20,					
31-ի դրությամբ	21	21,527,117	23,518,467	366,607	1,761,890	47,174,081
Թողարկումից մուտքեր		8,218,900	10,943,758	-	-	19,162,658
Մարումներ		(11,352,600)	(5,190,879)	-	(581,853)	(17,125,332)
Արտարժույթային փոխարկումներ		(1,066,415)	(149,204)	(29,716)	-	(1,245,335)
Անկանխիկ գործարքներ		-	-	-	95,334	95,334
Այլ		(91,311)	22,140	(6)	164,676	95,499
Հաշվեկշռային արժեք						
2021 թ. դեկտեմբերի	14, 18, 20,					
31-ի դրությամբ	21	17,235,691	29,144,282	336,885	1,440,047	48,156,905
Թողարկումից մուտքեր		8,214,949	11,654,735	-	-	19,869,684
Մարումներ		(8,735,050)	(6,256,980)	-	(575,601)	(15,567,631)
Արտարժույթային փոխարկումներ		(1,995,518)	(133,265)	(62,010)	-	(2,190,792)
Անկանխիկ գործարքներ		-	-	-	507,609	507,609
Այլ		(27,924)	92,684	1,265	149,459	215,484
Հաշվեկշռային արժեք						
2022 թ. դեկտեմբերի	14, 18, 20,					
31-ի դրությամբ	21	14,692,148	34,501,456	276,140	1,521,514	50,991,258

«Անկանխիկ գործարքներ» տողում ներառված են նոր ձևավորված վարձակալության գծով պարտավորությունները և անկանխիկ շարժ հանդիսացող վարձակալության վերանայումները: «Այլ» տողում ներառված է թողարկված պարտքային արժեթղթերի, այլ փոխառու միջոցների, ստորադաս փոխառությունների և վարձակալության գծով պարտավորությունների գծով հաշվեգրված, բայց դեռևս չվճարված տոկոսների ազդեցությունը (եթե բացասական տոկոսների վճարումը կատարված է ընթացիկ ժամկետահատվածում, իսկ հաշվեգրումը՝ նախորդ ժամկետահատվածներում): Խումբը դասակարգում է վճարված տոկոսները որպես դրամական միջոցների հոսքեր՝ ստացված գործառնական գործունեությունից:

37. Կապիտալի համարժեքություն

Խումբն ակտիվորեն կառավարում է կապիտալը իր գործունեությանը բնորոշ ռիսկերը ծածկելու նպատակով: Խմբի կապիտալի համարժեքությունը վերահսկվում է՝ կիրառելով Բազելյան համաձայնագրով սահմանված կապիտալի գծով սկզբունքներն ու ցուցանիշները և Բանկի վերահսկման նպատակով ԿԲ-ի կողմից սահմանված նորմատիվները:

Բանկի կապիտալի կառավարման առաջնային նպատակներն են՝ համոզվել, որ Բանկի կապիտալը համապատասխանում է վերահսկողի կողմից սահմանված պահանջներին, և որ Բանկն ապահովում է ամուր վարկային վարկանիշ և ուժեղ կապիտալի ցուցանիշներ՝ իր գործունեությունը ամրապնդելու և բաժնետերերի շահույթը առավելագույնի հասցնելու նպատակով:

Խումբը կառավարում է իր կապիտալի կառուցվածքը և իրականացնում համապատասխան ճշգրտումները տնտեսական պայմանների և իր գործունեության ռիսկերի փոփոխությանը համապատասխան: Կապիտալի կառուցվածքը պահպանելու կամ փոփոխելու համար Խումբը կարող է փոփոխել բաժնետերերին վճարվող շահաբաժինների գումարը, կապիտալը վերադարձնել բաժնետերերին կամ բաժնետոմսեր թողարկել: Նախորդ տարիների համեմատ նպատակներում, քաղաքականությունում և գործընթացներում փոփոխություններ չեն եղել:

37. Կապիտալի համարժեքություն (շարունակություն)

Խումբը որպես կապիտալ ճանաչում է ՀՀ օրենսդրությամբ բանկերի կապիտալի համար սահմանված հոդվածները: ՀՀ ԿԲ-ի կողմից սահմանված կապիտալի ներկայիս պահանջների համաձայն, որոնք հիմնված են 1988թ. Բազելյան համաձայնագրի սկզբունքների վրա, բանկերը պետք է ապահովեն, որպեսզի կապիտալի և ռիսկով կշռված ակտիվների հարաբերակցության ցուցանիշը, ինչպես նաև հիմնական կապիտալի և ռիսկով կշռված ակտիվների հարաբերակցության ցուցանիշը (Ն1.1 և Ն1.2 կապիտալի համարժեքության ցուցանիշները) բարձր լինի սահմանված նվազագույն մակարդակից: 2022 և 2021 թթ. դեկտեմբերի 31-ի դրությամբ Ն1.1 և Ն1.2 ցուցանիշները կազմել են համապատասխանաբար 9% և 12%: 2022. և 2021թթ. դեկտեմբերի 31-ի դրությամբ Խմբի կապիտալի համարժեքության ցուցանիշը համապատասխանում է սահմանված մակարդակին:

Ստորև բերվող աղյուսակում ներկայացված է 1988թ. Բազելյան համաձայնագրի պահանջների համաձայն հաշվարկված կապիտալի կառուցվածքի վերլուծությունը 2022. և 2021թթ. դեկտեմբերի 31-ի դրությամբ.

	2022 " "	2021 " "
	31	31
1-ին դասի կապիտալ	63,118,039	49,450,612
2-րդ դասի կապիտալ	(430,279)	2,130,631
Ընդհանուր կապիտալ	62,687,760	51,581,243
Ռիսկով կշռված ակտիվներ	332,215,773	300,946,751
Կապիտալի համարժեքության նորմատիվ Ն1.1	19.00%	16.43%
Կապիտալի համարժեքության նորմատիվ Ն1.2	18.87%	17.14%

Ռիսկով կշռված ակտիվները չափվում են ռիսկերի կշռման գործակիցների հիերարխիայի միջոցով, որոնք դասակարգված են վարկային, շուկայական և գործառնական ռիսկերի գնահատման համաձայն:

Ժամանակաշրջանի ընթացքում Խումբը պահպանել է կապիտալի համարժեքության նկատմամբ բոլոր պահանջները: